



ESPAÑA

1 2 3 4 5 6 7 8 9 0

ES

11
21
22

NUMERO	258271
FECHA DE PRESENTACION	13 MAYO 1981

Y

MODELO DE UTILIDAD

1 DIC. 1981

30 PRIORIDADES:	31 NUMERO	32 FECHA	33 PAIS
-----------------	-----------	----------	---------

47 FECHA DE PUBLICIDAD	61 CLASIFICACION INTERNACIONAL Cl. CI. ³ A45D2/24
------------------------	---

64 TITULO DE LA INVENCIÓN

"RIZADOR SUJETADOR DE CABELLO".

71 SOLICITANTE (S)

Standard Selection, S.A.

DOMICILIO DEL SOLICITANTE

Oliana, 12 BARCELONA

72 INVENTOR (ES)

D. Alejandro Rodrigo Andres.

73 TITULAR (ES)

la misma.

74 REPRESENTANTE

D. Alejandro Ruiz Collar.



La presente solicitud de modelo de utilidad se refiere a un rizador automático de cabello que en una sola unidad contempla el rizado y la sujección.

5. Este nuevo sistema se ha estudiado en base a un núcleo con dos troncoconos opuestos huecos, disponiendo de dos deslizantes en los extremos alojados interiormente y que desplazan a través de unos toboganes de salida unas agujas que sujetarán el
10. cabello.

- Las peculiaridades fundamentales son: Los mencionados troncoconos que se juntan en el centro del rizador por la cara pequeña de los mismos, y esencialmente, las dos piezas que alojadas en los extremos disponen de unas agujas que discurren por el interior hueco del rizador y tienen salida al exterior en su zona central, entrelazando el cabello y sujetándolo.
- 15.

- Se ilustra en la figura que acompañamos una realización de dicho rizador automático, descubriendo a continuación con más detalle sus características.
- 20.

- Básicamente está compuesto por la pieza -1- de forma tronco-cónica ya descrita en líneas atrás y de dos piezas iguales -2- que quedarán alojadas en el interior de dicho rizador.
- 25.

- Estas piezas mencionadas han sido realizadas con un diseño que dispone en un extremo de las mismas de un disco con laida cónica hacia el interior y que servirá de apoyo para que los dedos de la mano no puedan fácilmente desplazarlo; a continuación tiene un eje cilíndrico que llega hasta el inicio de otro disco desde donde salen las agujas -3-, (en número de dos, tres, cuatro, etc. según dimensiones) y que tienen una disposición abierta describiendo una curva parabólica.
- 30.
- 35.

Dichas agujas -3- discurren por el interior del rizador por medio de unos alojamientos previstos



40. tos a tal fin en dicho interior hueco; En el cen
tro del rizador se han previsto así mismo unos to
boganes de salida de la parte final de estas agu
jas, de tal suerte que al estar opuestas entre sí
se entrelazarán estos puntos y sujetarán el cab
llo.
45. El cuerpo del rizador se ha provisto de unas
ventanillas rectangulares por las que correrán unos
pivotes para evitar que estas piezas sujetadoras
puedan salirse del alojamiento una vez situadas en
el mismo.
50. El presente rizador podrá fabricarse en cu
alquier tamaño o configuración, así como utilizando
los materiales más adecuados por quedar o
omprendido todo ello en el espíritu de las siguientes rei
vindicaciones.

13 4 5 1 0 0 1


55. REIVINDICACIONES

PRIMERA.- "RIZADOR SUJETADOR DE CABELLO" , caracte
rizado por disponer el rizador de dos piezas opues
tas en sus extremos que discurren por el interior
del mismo y que en la zona central de éste hacen
60. salir unas agujas que al entrelazarse sujetan auto
máticamente el cabello.

SEGUNDA.- "RIZADOR SUJETADOR DE CABELLO" , caracte
rizado por tener dos piezas de sujección iguales ,
y que en un extremo llevan unas agujas y en el otro
65. un pequeño mango, y dispñenen de unos pivotes para
hacer guia y tope.

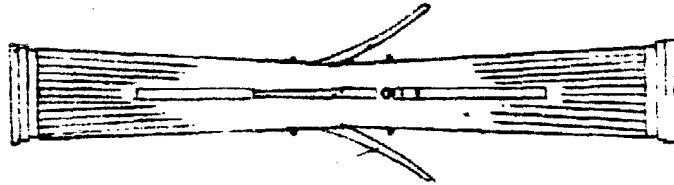
TERCERA.- "RIZADOR SUJETADOR DE CABELLO" , todo ello
tal y como se describe en la presente memoria que
consta de tres hojas foliadas y mecanografiadas por
70. una sola cara y acompaña planos para su mejor com
prensión-.

MADRID, a 13 de Mayo de 1901



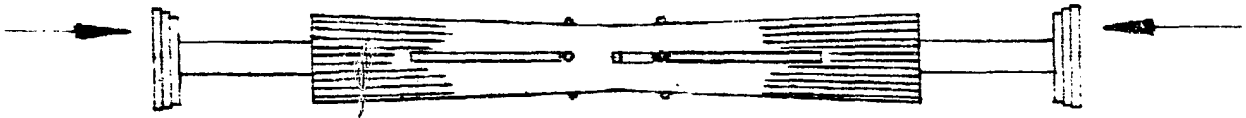
134841981

2



3-

1



134841981

2

A large, stylized handwritten signature or scribble, possibly in ink, located in the lower right quadrant of the page. The signature is highly stylized and difficult to decipher.