



ESPAÑA

10	ES	11	NUMERO	25 7 8 7 2	10	Y
		12	FECHA DE PRESENTACION	24 ABR. 1981		

MODELO DE UTILIDAD

16 NOV. 1981

30	PRIORIDADES:	31	NUMERO	32	FECHA	33	PAIS
----	--------------	----	--------	----	-------	----	------

47	FECHA DE PUBLICIDAD	51	CLASIFICACION INTERNACIONAL
			B42F 15/00

54	TITULO DE LA INVENCIÓN
	"HOJA DE ARCHIVO PERFECCIONADA PARA FICHAS Y ANALOGOS"

71	SOLICITANTE (S)
	D. RICARDO VISCARRUES SERRA

	DOMICILIO DEL SOLICITANTE
	BARCELONA, Juan de Garay, 22

72	INVENTOR (ES)
----	---------------

73	TITULAR (ES)
----	--------------

74	REPRESENTANTE
	D. MANUEL DE RAFAEL GARCIA

MEMORIA DESCRIPTIVA

El presente modelo de utilidad se refiere a una hoja de archivo para fichas y análogos, o sea distintos tipos de fichas de las empleadas en aplicaciones administrativas y comerciales, así como fotografías, muestras, etc.

La hoja de archivo objeto de la invención es ventajosa, por una parte, porque puede contener una cantidad importante de las citadas fichas y análogos dispuestas de modo que ocupan un espacio extraordinariamente reducido si se tiene en cuenta el espacio que requieren al ser dispuestas en superposición. En otro aspecto, la hoja de archivo de que se trata es de constitución simple, lo que repercute favorablemente en el coste de su obtención industrial.

En líneas generales, la hoja de archivo en cuestión se caracteriza por el hecho de constar de una pluralidad de láminas dobladas en V y encajadas entre sí en sucesión vertical, cuyas láminas están desplazadas hacia abajo unas respecto de otras de modo que quedan traslapadas, definiendo en ambas caras de la hoja una serie de bolsas planas superiormente abiertas que por una zona lateral izquierda están cerradas por un perfil en U aplanada que retiene las láminas por dicho lateral, rematando la hoja, cuyo perfil está provisto de perforaciones para archivo y en toda su longitud incorpora en su borde

longitudinal libre una porción tubuliforme que permite el montaje articulado de la hoja en una varilla-eje vertical, cuya hoja comprende en el borde lateral derecho un remate longitudinal de retención de las láminas y de cierre de las bolsas por dicho lateral que comprende un tarjetero.

También es característico de la hoja de archivo considerada el hecho de que entre el remate lateral derecho y el borde lateral derecho de las bolsas comprenda preferentemente, en cada una de las dos caras de la hoja, una bolsa aplanada longitudinal transparente que aloja una tira amovible provista de referencias alusivas a los asuntos de las fichas y análogos contenidas en las bolsas.

Con el fin de facilitar la explicación se acompaña a la presente memoria descriptiva una hoja de dibujos en la que se ha representado un caso práctico de realización, el cual se cita sólo a título de ejemplo no limitativo del alcance del presente modelo de utilidad.

En dichos dibujos:

La figura 1 es una vista en alzado frontal de la hoja de archivo.

La figura 2 corresponde a una vista en sección esquemática de la hoja, considerada por la línea II-II de la figura 1.

La figura 3 es una vista a mayor escala

y en sección considerada por la línea III-III de la figura 1, habiéndose representado en la misma figura 3 un despiece en sección en detalle de la constitución de la bolsa lateral transparente receptora de la tira con referencias.

5 Como se ilustra, la hoja de archivo perfeccionada para fichas y análogos objeto del modelo consta de una pluralidad de láminas dobladas en V -1- encajadas entre sí en sucesión vertical y desplazadas hacia abajo unas respecto de otras de manera que quedan traslapadas para definir entre las ramas superpuestas de las V una pluralidad de bolsas planas en cada una de las dos caras de la hoja. La parte superior de la hoja está rematada por otra lámina -1'- doblada sobre sí misma e invertida. Las láminas -1- en sus bordes superiores presentan sendas embuticiones lineales -1b- que determinan una línea de doblez que facilita la introducción de las fichas y análogos en las bolsas. Estas últimas quedan cerradas por un tramo lateral izquierdo por un perfil en U aplanada -2- de material plástico que retiene todas las láminas entre sí en el borde izquierdo de la hoja y a tal fin está unido a ellas por puntos de soldadura -3-. Dicho perfil presenta perforaciones -4- y -5- que afectan a las láminas -1- y permiten el archivo de la hoja. El indicado perfil -2- en su borde longitudinal libre incorpora

una porción tubular -6- que hace posible el montaje articulado de la hoja de archivo en una varilla eje-vertical que forma parte de un dispositivo de soporte convencional, ya sea de peana circular o mural.

En el borde lateral derecho de la hoja está dispuesta, en prolongación del borde lateral derecho de las láminas en V -1-, una lámina de material plástico -7- a cuyas caras opuestas están aplicadas, con interposición de sendas bandas laminares opacas -8-, respectivas bandas laminares transparentes -9- con sus bordes longitudinales -9a- doblados hacia el interior y en los que están introducidos los bordes longitudinales de dichas bandas opacas -8-, las cuales están fijadas por puntos de soldadura a la lámina -7- y a las láminas -1-. Dicha banda laminar transparente -9- por su extremo inferior está unida asimismo por puntos de soldadura a la banda -8- y a la lámina -7-, formando en ambas caras de la hoja sendas bolsas alargadas verticales destinadas a contener una tira -10- con espacios delimitados por líneas transversales -11- y destinados a la escritura de referencias alusivas al asunto indicado en las fichas, tarjetas, fotografías o análogos contenidos en las antedichas bolsas. En correspondencia con el extremo superior de las bandas laminares -7-, -8- y -9- están formados


sendos entrantes -12- que facilitan la colocación y extracción de la tira -10- en la bolsa.

El borde longitudinal libre de la lámina -7- presenta una sucesión de perforaciones -13- que permiten colocar en cualquier punto a lo largo de dicho borde un tarjetero -14- constituido por un perfil en H aplanada que entre dos de sus ramas forma alojamiento en pinza para la porción laminar formativa de tarjeta con referencias, en tanto que las otras dos ramas de dicho perfil se aplican a modo de pinza sobre la lámina -7- en cuyos orificios -13- se introducen unos tetones salientes de una de las dos ramas del perfil -14-. Las ramas del perfil receptoras de la tarjeta forman una aleta-asidero que facilita el manejo de la hoja de archivo cuando está archivada o articulada como se ha indicado anteriormente.

La hoja de archivo, puede simplemente rematarse por su borde derecho con un perfil -15- en U aplanada de material plástico que abraza y retiene las láminas en U y está unida a ellas mediante puntos de soldadura -16-, cuyo perfil comprende una pestaña -17- sobre la que está unido inmóvilmente por termosoldadura un perfil -14'- similar al -14- y constitutivo asimismo de un tarjetero también utilizable como asidero.

El modelo, dentro de su esencialidad,

puede ser llevado a la práctica en otras formas de realización que difieran sólo en detalle de la indicada únicamente a título de ejemplo, a las cuales alcanzará igualmente la protección que se recaba. Podrá, pues fabricarse esta hoja de archivo en cualquier forma y tamaño, con los medios y materiales más adecuados y los accesorios más convenientes, por quedar todo ello comprendido en el espíritu de las siguientes reivindicaciones:



REIVINDICACIONES

Se reivindica como objeto del presente modelo de utilidad:

5 1.- Hoja de archivo perfeccionada para fichas y análogos, caracterizada esencialmente por el hecho de constar de una pluralidad de láminas dobladas en V aplanada y encajadas entre sí en sucesión vertical, cuyas láminas están desplazadas hacia abajo unas respecto de otras de manera que quedan traslapadas, definiendo en ambas caras de la hoja una serie de bolsas planas superiormente abiertas que por una zona lateral izquierda están cerradas por un perfil en U que retiene las láminas por dicho lateral, rematando la hoja, cuyo perfil 15 está provisto de perforaciones que afectan a las láminas para el archivo de la hoja y en toda la longitud de su borde longitudinal libre incorpora una porción tubular que permite el montaje articulado de la hoja en una varilla-eje vertical, cuya 20 hoja comprende en el borde lateral derecho un remate longitudinal de las láminas y de cierre de las bolsas por dicho lateral que comprende un tarjetero utilizable como asidero.

25 2.- Hoja de archivo perfeccionada para fichas y análogos, según la reivindicación anterior, caracterizada porque entre el remate lateral y el borde lateral derechos de las bolsas está dispuesta

en cada una de las dos caras de la hoja una bolsa
plana longitudinal transparente que aloja una tira
amovible destinada a la inscripción de referencias
alusivas a los asuntos de las fichas y análogos
5 contenidas en las bolsas.

3.- HOJA DE ARCHIVO PERFECCIONADA PARA
FICHAS Y ANALOGOS.


Consta la presente memoria descriptiva
de nueve hojas mecanografiadas acompañada de una
lámina de dibujos.

Madrid, a 24 ABR. 1981

RICARDO VISCARRUES SERRA

p.a.

MANUEL DE RAFAEL



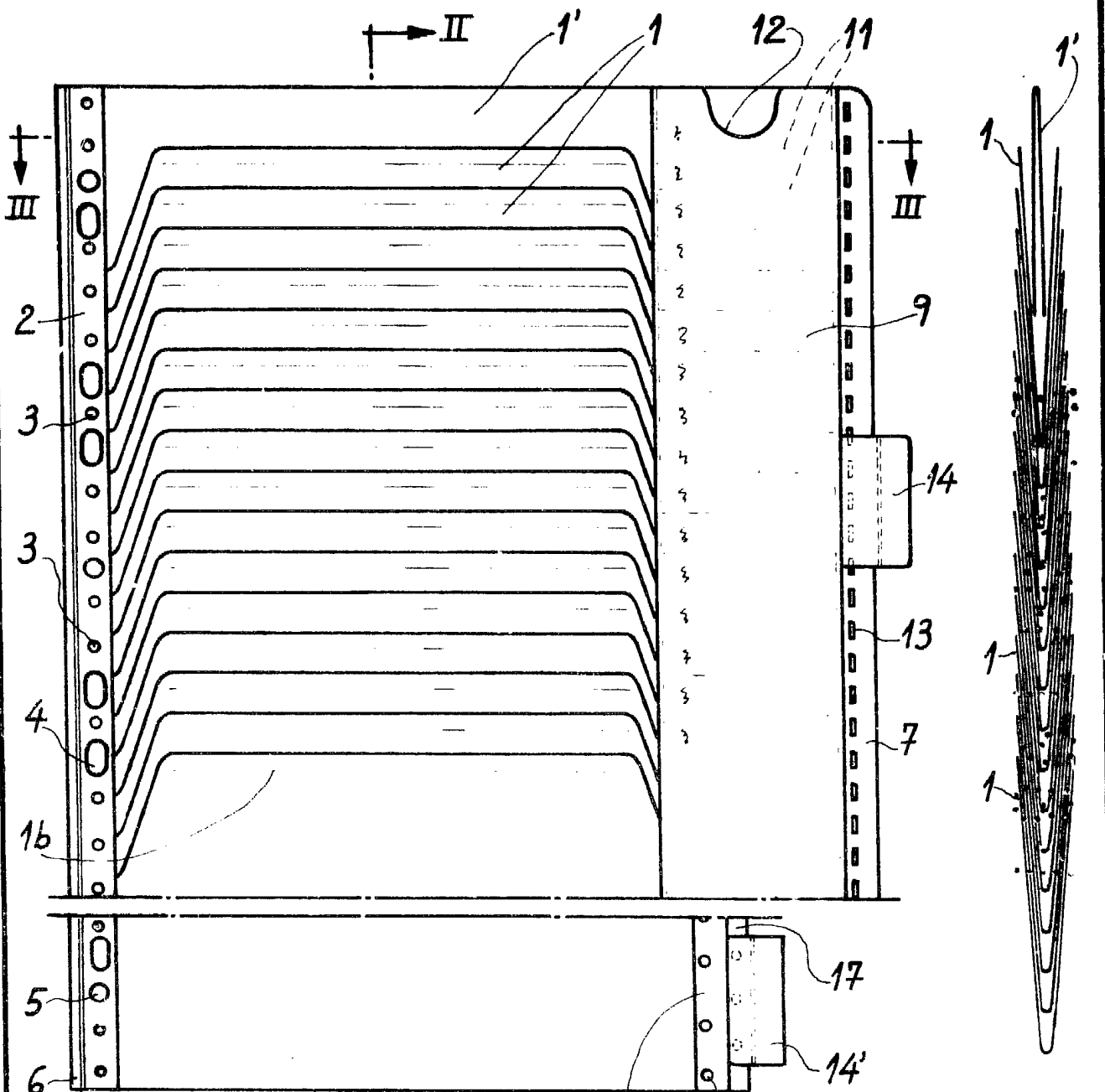


Fig. 1

Fig. 2

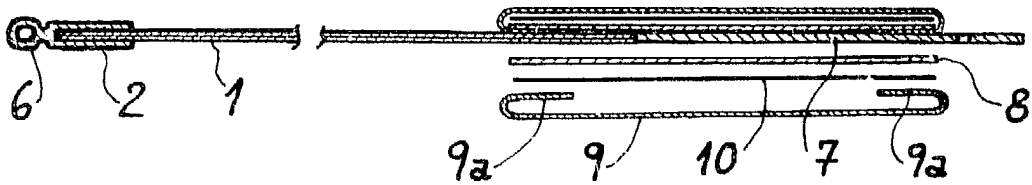


Fig. 3

Escala variable.

Madrid 24 ABR. 1981
MANUEL DE RAFAEL