



ESPAÑA

(19) ES	(11) NUMERO	(10) Y
(21)	257793	
(22)	FECHA DE PRESENTACION	
	21 Abril 1.981	

MODELO DE UTILIDAD

16 NOV. 1981

(30) PRIORIDADES	(32) FECHA	(33) PAIS
(31) NUMERO		
(47) FECHA DE PUBLICIDAD	(51) CLASIFICACION INTERNACIONAL	
	Cl. 3 A44B11/20	
(54) TITULO DE LA INVENCIÓN		
"HEBILLA BIFACIAL PERFECCIONADA"		
(71) DENOMINACION DEL INVENTOR		
MANUFACTURAS METALICAS VERDEJO, S.A.		
DIRECCION DEL SOLICITANTE		
Camino Moncada (espaldas al nº 125) - VALENCIA		
(72) INVENTOR		
D. JOSE VERDEJO GARCIA		
(73) TITULAR		
MANUFACTURAS METALICAS VERDEJO, S.A.		
(74) REPRESENTANTE		
D. JUAN LOPEZ SANCHEZ		

EXPEDIENTE: MODELO DE UTILIDAD

Titular: MANUFACTURAS METALICAS VERDEJO, S.A.

Nacionalidad: Española

Domicilio: Camino Moncada (espaldas al nº 125)- VALENCIA

Objeto: "HEBILLA BIFACIAL PERFECCIONADA"

Prioridad:

MEMORIA DESCRIPTIVA

5 A lo largo de la presente Memoria Descriptiva se dan a conocer las características fundamentales de una hebilla bifacial perfeccionada, por lo que se solicita, a favor de la titular del expediente, el privilegio de exclusividad que en casos como el presente concede la vigente Ley de Propiedad Industrial, para su explotación en España.

10 La hebilla en cuestión tiene un pasador que puede ser colocado indistintamente y a voluntad a ambos lados o caras de la estructura principal, contando para ello con un muelle interior que permite su replegado pa

ra salvar el testero de la hebilla. Esta dispone, además, de un alojamiento posterior para la penetración y sujeción de la correa o cinturón de que se trate, y de una presilla ahorquillada, articulada sobre la misma hebilla.

15

Para mostrar en toda su extensión la naturaleza de la hebilla, el expediente se completa con el plano adjunto en el que, con una finalidad meramente informativa, se da cumplida información gráfica sobre la misma, bien entendido que las representaciones deben ser consideradas en su más amplio sentido y no como límite del alcance del expediente.

20

La figura 1ª del plano, corresponde a la representación de una vista en planta de la hebilla, en la que se ha practicado una rotura para mostrar con mayor claridad su naturaleza. La figura 2ª es una vista en alzado lateral de la misma hebilla, mostrando las dos posiciones que puede ocupar su pasador.

25

La descripción que sigue está referida al contenido de las precitadas figuras, en las cuales se ha señalado con -1- el marco de la hebilla propiamente dicha, en cuya base -2- se ha practicado una escotadura centrada -3-, en la que se articula, mediante un pequeño eje interior -4-, el casquillo -5- que sirve de soporte y alojamiento del pasador -6-. En el interior del casquillo -5- se aloja un muelle -7-, que actúa directamente sobre la base del pasador, y lo mantiene permanentemente en su posición más saliente, de forma que su extremo opuesto o punzón -8- se apoya directamente sobre el testero -9- de la hebilla. Al presionar hacia atrás al pasador -7-, ven

30

35

40

45

ciendo la resistencia del resorte interior -6-, se consigue un acortamiento de su longitud y la posibilidad de pasarlo al lado o cara opuesta de la hebilla, tal como se muestra en la figura 2ª adjunta, con lo que la hebilla puede utilizarse indistintamente por ambas caras y a derecha o a izquierda.

50

La parte posterior de la base -2-, presenta dos vaciados laterales en los que se acoplan y articulan las orejetas -10- de una horquilla -11- de ramas oblicuas, suficientemente separadas entre sí para que el puente de una de ellas, la que corresponda en cada caso, actúa como trabilla para sujección de la correa, una vez ha sido pasada ésta por la hebilla. La misma base -2- tiene practicado un vaciado frontal -12-, en el que se introduce el extremo correspondiente de la correa, quedando sujeta por la incorporación de oportunos tornillos en los orificios pasantes -13-, situados en zonas laterales opuestas de cada cara de la hebilla.

55

60

Suficientemente descrita la naturaleza y utilidad de la hebilla presentada, sólo nos resta manifestar que serán variables las circunstancias de materiales, tamaños y formas de sus diferentes partes, siempre y cuando no se vea alterada su esencialidad, contenida en la siguiente

65

N O T A
= = = =

Los puntos que se reivindican en el presente Modelo de Utilidad, son:

1ª.- Hebilla bifacial perfeccionada, caracterizada por disponer de un casquillo articulado en un vaciado

70

de su base, en el que se aloja un pequeño muelle que mantiene en su posición saliente al correspondiente pasador, cuyo extremo queda apoyado sobre el testero o puente anterior de la hebilla, de forma que presionando el pasador hacia atrás se obtiene su introducción parcial en el casquillo, y consiguiente acortamiento, que permite ser pasado a la cara opuesta de la hebilla, pudiendo ser ésta utilizada en cualquier posición, articulándose a los laterales de la base una horquilla de ramas oblicuas, cuyos puentes actúan indistintamente como trabillas de la correa pasada por la hebilla, al tiempo que el extremo opuesto de dicha correa, se introduce en el vaciado frontal practicado en la misma base, donde queda sujeta por la incorporación de oportunos tornillos roscados sobre los orificios pasantes previstos en zonas opuestas de cada cara de la hebilla. Y

75

80

85

2º.- "HEBILLA BIFACIAL PERFECCIONADA", de conformidad en un todo en lo esencial y fines industriales a lo descrito en la precedente Memoria Descriptiva, y gráficamente representado en las figuras del plano adjunto para su mejor comprensión.

90

Esta Memoria consta de CINCO hojas, escritas o mecanografiadas por una sola cara y a doble espacio en 90 líneas.

Valencia, a 15 de Abril de 1.981

Por autorización de la interesada.

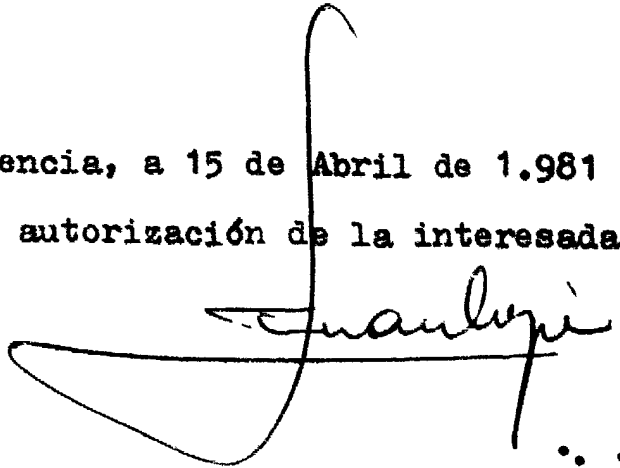
A handwritten signature in black ink, appearing to read "Juan López". The signature is written in a cursive style with a large loop at the end of the last name.A vertical column of dots, likely a scanning artifact or a decorative element. It consists of several rows of dots, some forming a circular shape and others being horizontal lines of dots.

Fig. 1

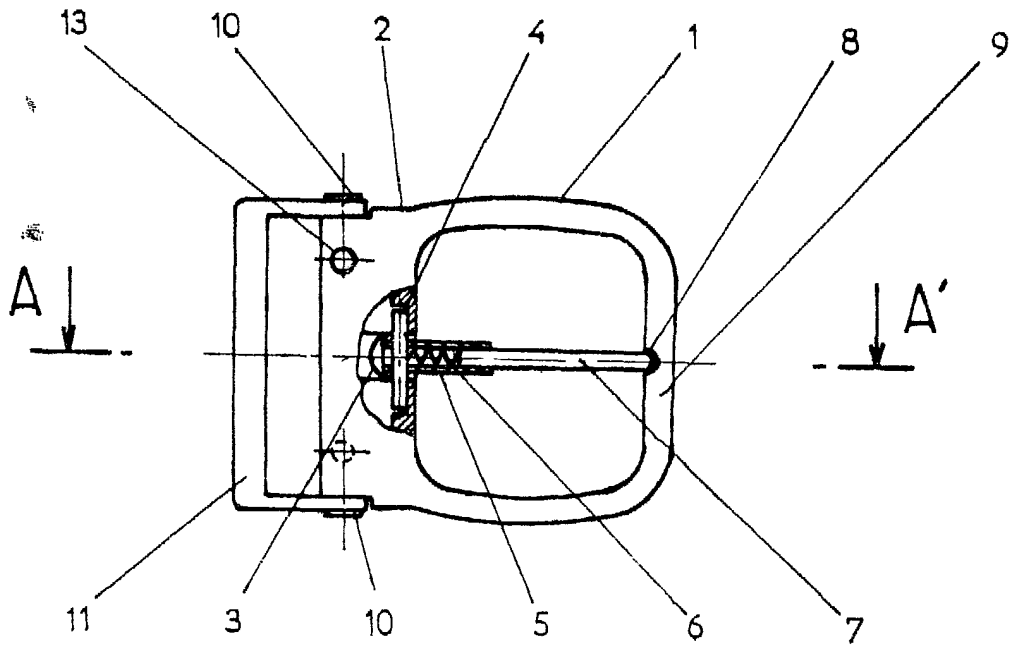
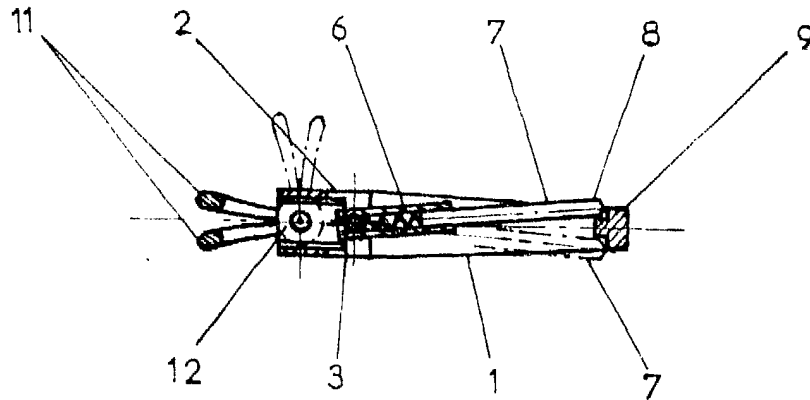


Fig. 2: Sección A.A'



ESCALA VARIABLE

MADRID, ABRIL 1981

P.A.

Juan López