



ESPAÑA

19 ES	21	NUMERO	25 778 3	22 Y
		FECHA DE PRESENTACION		

MODELO DE UTILIDAD

50 PRIORIDADES:	52 FECHA	53 PAIS	
51 NUMERO			

47 FECHA DE PUBLICIDAD	51 CLASIFICACION INTERNACIONAL
	Int. Cl.º <i>A47D 1/00</i>

54 TITULO DE LA INVENCIÓN	
" PORTABEBES PERFECCIONADO "	

71 SOLICITANTE (S)
Don Juan Manuel CREHUET VILLAMAYOR

DOMICILIO DEL SOLICITANTE
BARCELONA, calle Vilafranca nº 22

72 INVENTOR (ES)
El solicitante

73 TITULAR (ES)
El solicitante

74 REPRESENTANTE
Don Julio HERRERO ANTOLIN

MEMORIA-DESCRRIPTIVA

Para el ama de casa actual, sumamente ocupada, teniendo que realizar constantes desplazamientos al mercado, colegios, etc., representa un considerable problema el transporte de los niños de corta edad.

Es cierto que existen en el mercado toda una amplia oferta de dohecitos para bebé de todos los tamaños y versiones, más o menos ligeros, mucho o poco abatibles, pero todos significan un elemento adicional a transportar, de incómodo manejo, al que solo se recurre cuando no hay más remedio.

También es cierto, que el ama de casa desea tener sus manos lo más libres posible para poder realizar las necesarias operaciones de pago de productos, selección y transporte de éstos. Pero niño y coche portabebé, le ocupan una mano que, cuando suelta, es por que la operación a ejecutar es absolutamente imprescindible. Estas instintivas actuaciones podemos observarlas en mercados, grandes almacenes, o lugares concurridos y deduciremos que son absolutamente generales en personas que portan niños de corta edad.

Se requiere por lo tanto un medio o utensilio de transporte de poco peso, seguridad absoluta para el niño, que permite al que lo transporta utilizar ambas manos y que al mismo tiempo se "sienta" al bebé y poder así vigilar sus actuaciones.

Solo así podrá ser dicho utensilio útil y efectivamente adoptado su empleo en el transporte de niños de corta edad, con seguridad y tranquilidad para - - aquél que lo porta.

5. Creemos haber hallado una solución que reúne todas las condiciones enunciadas en párrafos anteriores, ya que, el Modelo de Utilidad por portabebés, perfeccionado, es un elemento ligero de peso, concebido para que el bebé se sienta cómodo y tenga la libertad de movimientos suficiente para que no se entumezcan sus miembros y al mismo tiempo, las restricciones precisas de éstos, para que el niño no pueda realizar actuaciones peligrosas.

10. Desde el punto de vista de la madre o persona que transporta el conjunto, se trata éste de un elemento de fácil colocación, que se ciñe perfectamente a la cintura y hombros, arropando con seguridad al niño y formando con el que lo transporta un conjunto casi único.

15. El niño, por otro lado, identifica muy próximo a él a la otra persona y el hecho le tranquiliza.

- Las formas y elementos auxiliares adoptados para el utensilio, han sido pensadas con la finalidad de que puedan servir al niño desde que cuenta con pocas semanas hasta que empieza a andar.

20. En la Figura 1, representamos una vista total del conjunto reivindicado, que puede estar fabricado en

diversos tipos de materiales, plásticos, lona, pana, etc. En todas sus acepciones es un elemento robusto y flexible con la finalidad de garantizar la seguridad de transporte del bebé y su libertad de movimientos.

5.

Consta básicamente de una espaldara -1-, Figura 1, con laterales introducidos en elásticos fruncidos, realizados en la periferia de la espaldara.

10. Por la parte inferior del modelo, se han colocado unas aberturas -3- con refuerzos elásticos externos que permiten al niño sacar las piernas. Estas aberturas culminan en un cinturón -4- con hebillas de regulación de longitud, que se ciñe a la cintura de la madre mediante un cierre -5- que se describirá.

15. En el cierre confluyen también los tirantes -6- que saliendo de la parte superior de la espaldara -1- se ajustan al dispositivo de cierre -5- poseyendo hebillas -7- de regulación de longitud.

20. El cierre -5-, Figura 2, está formado por un círculo externo en el que confluye el tirante -6- y un cuadrado inscrito -8- en el que acaba el cinturón -4-. Una pieza central metálica -9- unida al cierre doble -5- engatilla ambos círculos y previamente regulados los tirantes y cinturón, permite el perfecto
25. posicionamiento del conjunto al cuerpo de la persona que lo transporta.

En las Figuras 3 y 4, presentamos las dos posibi-

lidades de colocación del bebé que permite el Modelo que estamos describiendo.

En la Figura 3, se ubica en la parte delantera de la persona que lleve al niño. Se ajusta el cierre -5- en la cintura y por la espalda, previamente regulada la longitud de éste y la de los tirantes, actuando sobre las hebillas -7-. El niño mira hacia la persona que lo porta, tal como puede observarse en los correspondientes detalles de las Figuras 3 y 4.

La otra posición posible -Figura 4- está en la ubicación del bebé en la espalda de la persona que transporta. La única diferencia estriba en que en este caso el cierre se realiza por la parte delantera de la cintura. En todos los casos la espaldera está en contacto con la espalda del bebé.

Como elemento complementario se ha dispuesto un reposacabezas -10-, Figuras 1 y 4, que impide los típicos balanceos de cabeza de los niños muy pequeños, dándole al conjunto de mayor seguridad de transporte. Este reposababezas, está construido del mismo material que el resto y fijado al mismo mediante una cinta especial -11-, Figura 1, la cual permite ponerlo o quitarlo a voluntad según que el niño lo requiera o no.

N O T A

Por todo lo anteriormente expuesto, declaramos de novedad y utilidad las siguientes:

REIVINDICACIONES

- 1ª.- Portabebés perfeccionado, caracterizado esencialmente porque consta de una espaldera con dos elásticos laterales, introducidos en fruncidos realizados en la periferia de la espaldera. Por su parte inferior se han localizado unas aberturas con refuerzos elásticos externos y fruncidos, que permiten al niño sacar las piernas. Estas aberturas culminan en un cinturón con hebillas de regulación de longitud, que se ciñe a la cintura de la persona que lo transporta mediante un cierre. En este cierre también confluyen unos tirantes con hebillas de regulación que salen de la parte superior de la espaldera.
- 5.
- 10.
- 15.
- 20.
- 25.
- 2ª.- Portabebés perfeccionado, de acuerdo con la reivindicación anterior, caracterizado esencialmente porque el cierre está formado por un doble sistema y cuadrado inscrito en el que acaba el cinturón. Una pieza central metálica engatilla ambos círculos, permitiendo el correcto posicionamiento del conjunto.
- 3ª.- Portabebés perfeccionado, de acuerdo con las reivindicaciones 1ª y 2ª, caracterizado esencialmente porque dado el diseño del conjunto, es posible colocar al niño en la espalda o parte delantera de la persona que le transporta.
- 4ª.- Portabebés perfeccionado, de acuerdo con todas las reivindicaciones anteriores, caracterizado esencialmente porque como elemento complementario, se

ha dispuesto un reposacabezas que, fijado mediante cinta especial a la espaldera, reduce y canaliza - sin daño, los movimientos de la cabeza del bebé, do- tando al transporte del mismo de una mayor seguri- 5. dad. Este elemento puede ponerse o retirarse a vo- luntad indefinidamente.


5a.- PORTABEBES PERFECCIONADO.

Según queda sustancialmente descrito en la pre- sente memoria, que consta de siete hojas, escritas, 10. a máquina por una sola cara y dibujos que le acom- pañan.

Madrid, **21 ABR. 1981**

EL AGENTE:

Julio Ferrero
P. P.



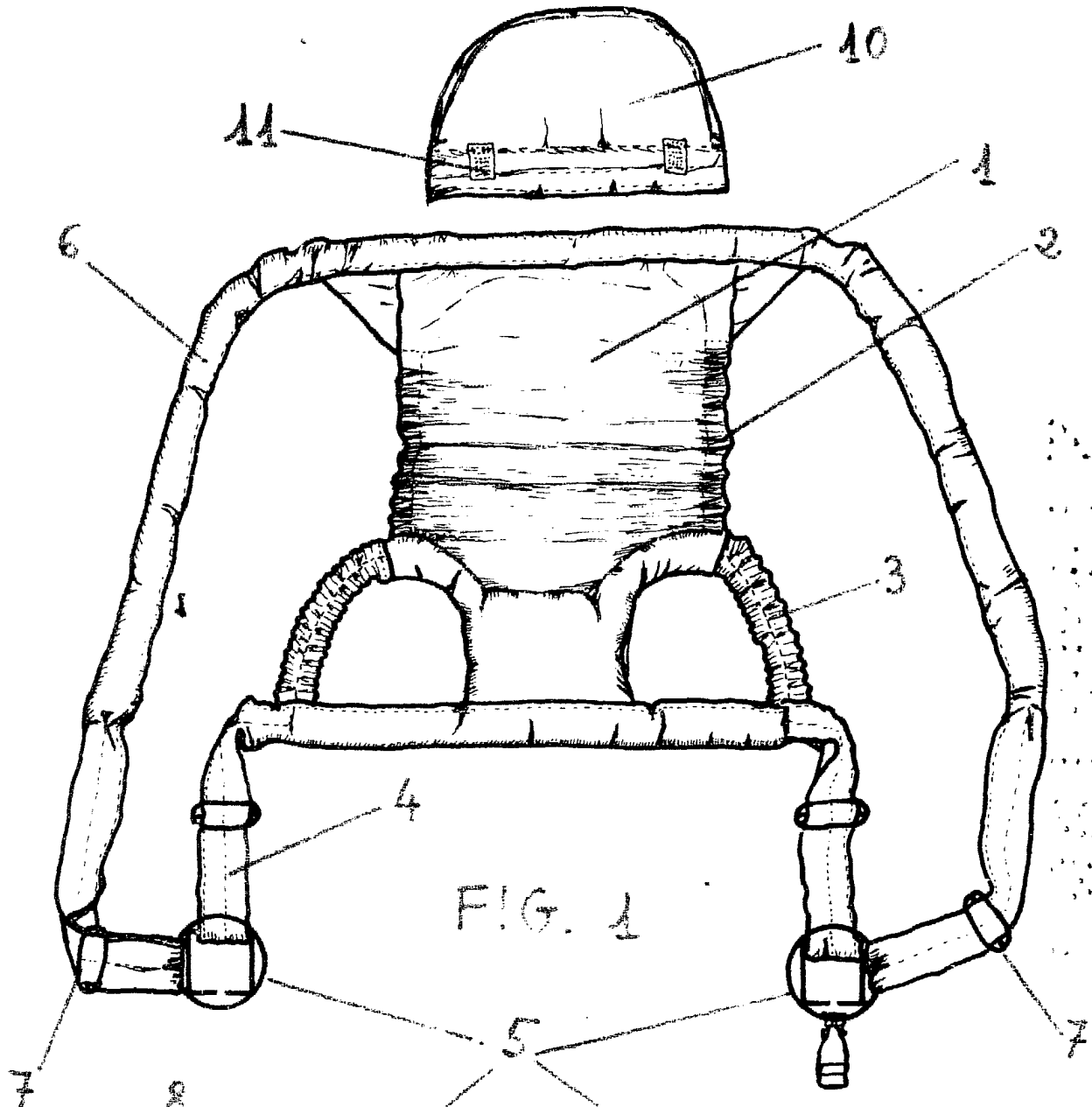
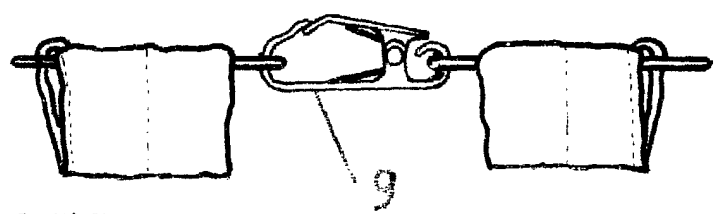
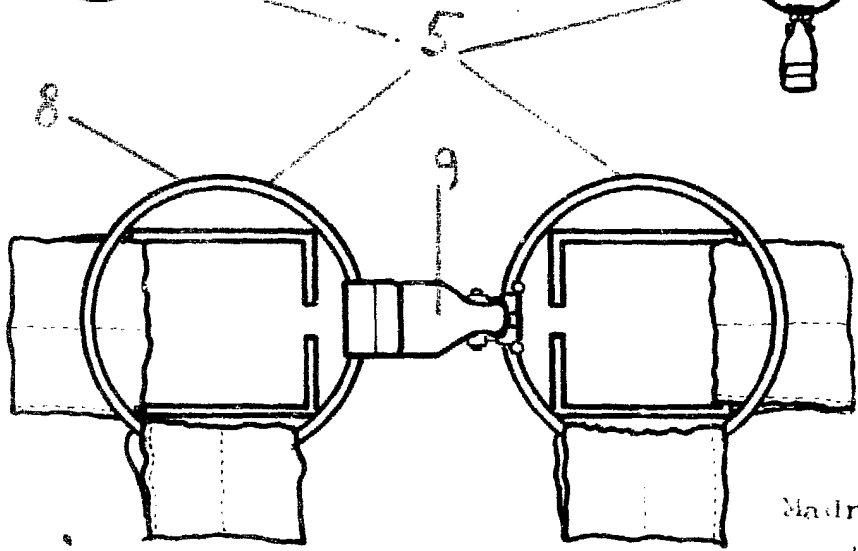


FIG. 1



Madrid, 21 ABR. 1981

Julio Ferrero
P. P.

Julio Ferrero

FIG. 2

ESCALA VARIABLE

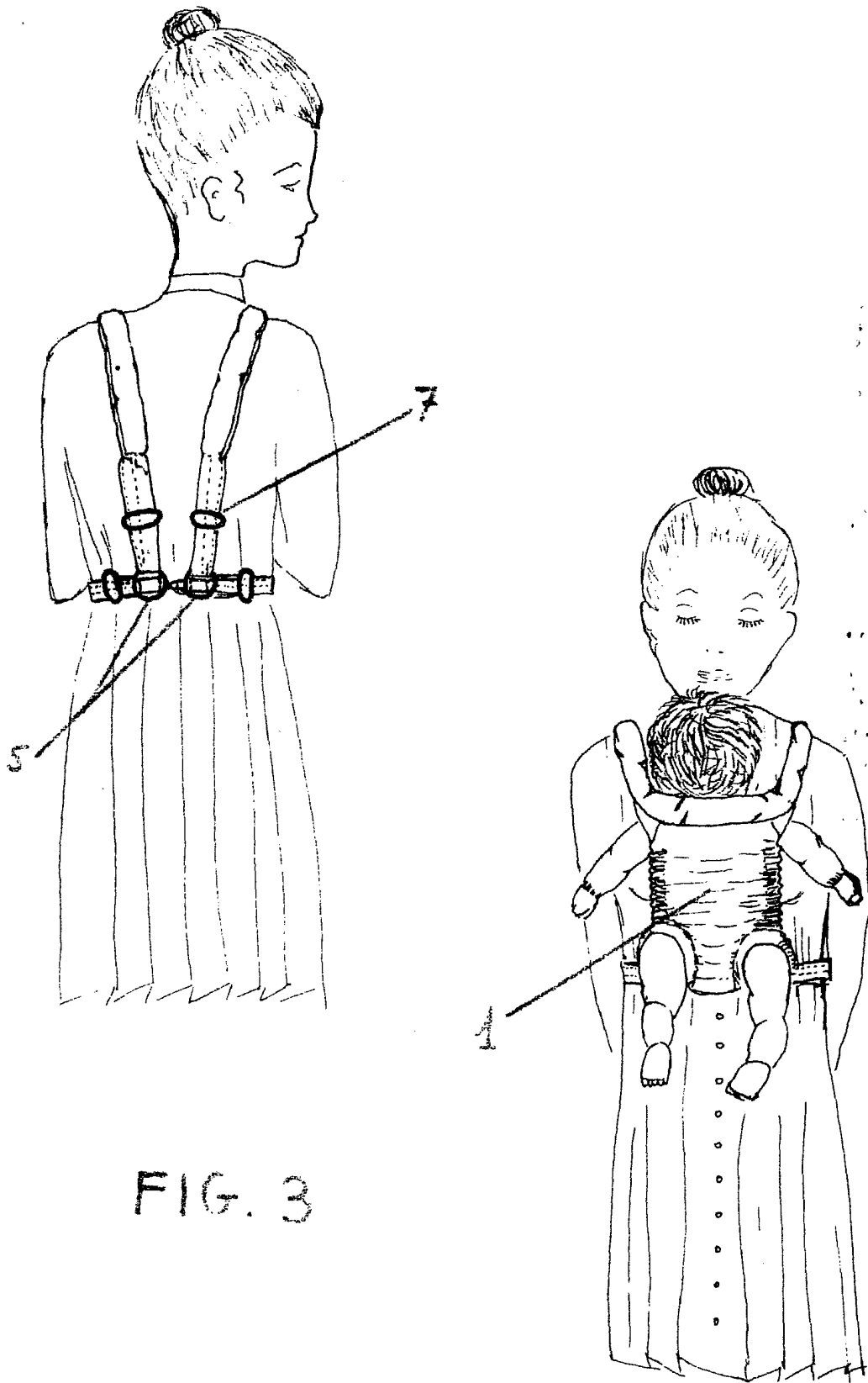


FIG. 3

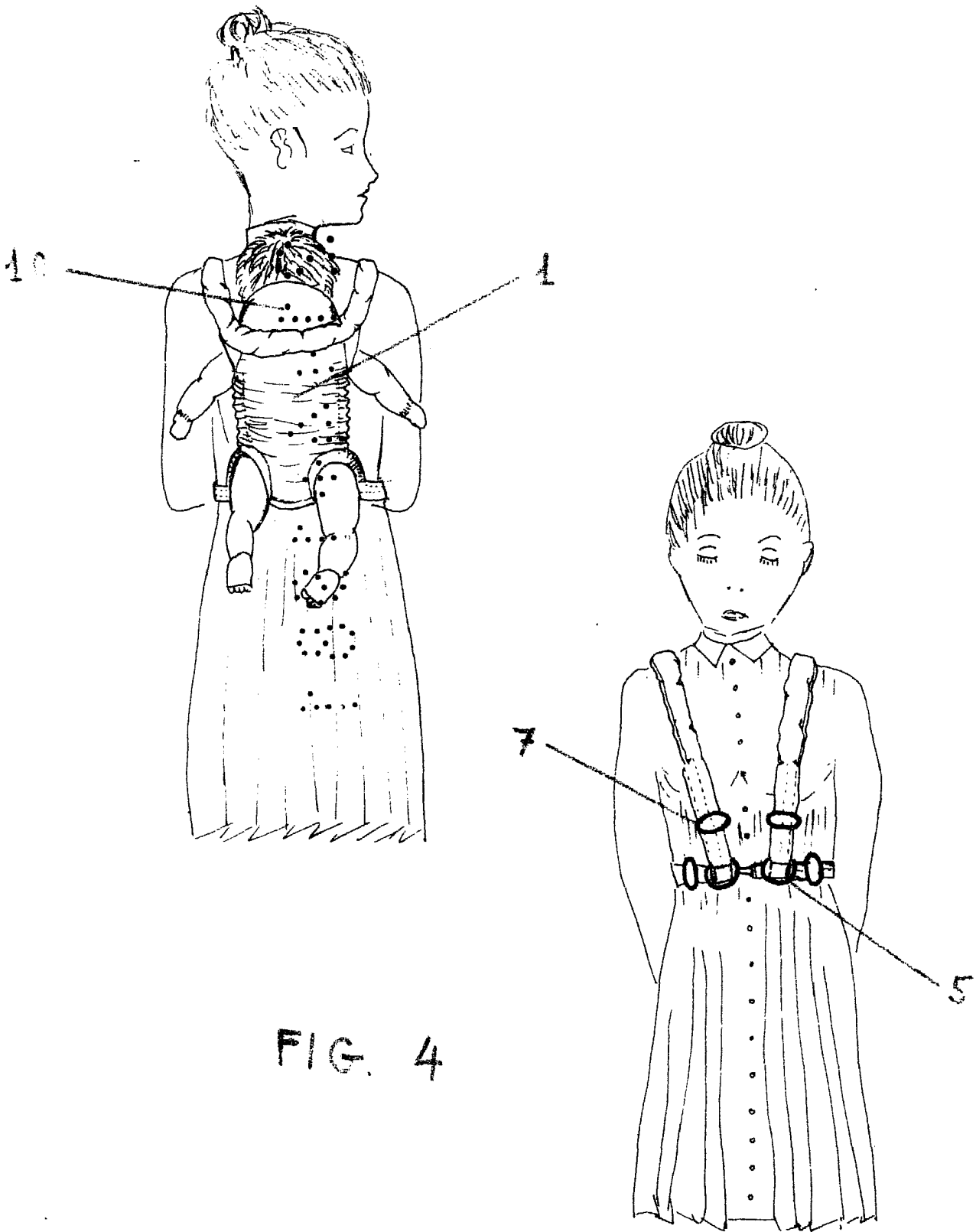


FIG. 4

Madrid, 21 ABR. 1981

Julio Herrero

P. P.

Telera Clara