

19 ES	21	NUMERO	20 Y
	22	FECHA DE PRESENTACION	

257750



ESPAÑA

MODELO DE UTILIDAD

16 NOV. 1981

20 PRIORITY	21 NUMBER	22 DATE	23 COUNTRY
-------------	-----------	---------	------------

24 DATE OF PUBLICATION	25 INTERNATIONAL CLASSIFICATION
	AH 7 K 3124

26 TITLE OF THE INVENTION

"NUEVA MAMPARA DE BAÑO"

27 APPLICANT

VENTIKLAR S.A.

28 ADDRESS OF APPLICANT

C/. 26 de Enero, 113-117 HOSPITALET (Barcelona)

29 INVENTOR

30 TITLE OF INVENTOR

VENTIKLAR S.A.

31 REPRESENTATIVE

D. JAIME ISERN CUYAS, Agente Oficial de la Propiedad Industrial

MEMORIA DESCRIPTIVA

El presente modelo de utilidad se refiere a una nueva mampara de baño.

5. En la invención se ha ideado una mampara la cual se caracteriza por comprender una pluralidad de placas laminares traslucidas, de forma rectangular a lo alto, asociadas articuladamente por sus lados mayores y suspendidas de una guía superior mediante rodamientos localizados en ejes de articulación alternados.

10. Esta organización permite el plegado de la mampara a manera de acordeón, cuyo plegado queda situado en un extremo del hueco y en el interior de la bañera.

15. De lo expuesto se deducen fácilmente las ventajas derivadas de la mampara motivo de la invención, y que esencialmente consisten en proporcionar un amplio hueco de acceso y una simplificación en la fabricación, por no precisar determinados componentes comunes a las mamparas convencionales.

20. Con el fin de facilitar la explicación, se acompaña a la presente memoria descriptiva de una lámina de dibujos en la que se ha representado un caso de realización que se cita a título de ejemplo.

En los dibujos:

La figura 1, es una perspectiva de la mampara en posición semplegada.

25. La figura 2, muestra un detalle del sistema de articulación de las placas laminares integrantes de la mam-

para.

Las figuras 3 y 4, corresponden a sendos detalles del sistema de suspensión y deslizamiento de las placas de mampara.

5. Haciendo referencia a las figuras, se aprecia en su realización una mampara que comprende un perfil superior -1-, en funciones de guía y suspensión de la mampara en sus movimientos; un perfil inferior -2-, en función de desagüe; unos montantes -3- que se fijan a los antedichos perfiles, superior e inferior, mediante los orificios -4- de éstos; unas placas translucidas -5-, de forma rectangular a lo alto, cuyos bordes longitudinales -6-, se asocian articuladamente, a manera de bisagra, unos rodamientos -7-, situados en los extremos superiores de los perfiles -8- y en el eje de articulación -9-, los cuales deslizan en la guía superior -1-, cuando la mampara es desplazada en abertura o cierre con auxilio de los asideros -10-.

15. Como anteriormente se ha indicado la mampara queda suspendida del referido perfil superior -1-; quedando libre inferiormente y limitada en sus posibles desplazamientos hacia el exterior de la bañera por la pestaña -11- del perfil -2-.

20. El modelo, dentro de su esencialidad, puede ser llevado a la práctica en otras formas de realización que difieran en detalle de la indicada a título de ejemplo en la descripción y a las cuales alcanzará igualmente la protección que se recaba, Podrá, pues, construirse en cual-

quier forma y tamaño, con los materiales más adecuados, por quedar todo ello comprendido en el espíritu de las reivindicaciones.

- . -

N O T A

5. Descrito el objeto del presente invento, se declaran como no divulgadas ni practicadas en España las siguientes reivindicaciones:

10. 1. Nueva mampara de baño, caracterizada esencialmente por el hecho de estar constituida a partir de una pluralidad de placas rectangulares a lo alto, asociadas articuladamente por sus lados verticales, y suspendidas de una guía superior mediante rodamientos localizados en ejes de articulación alternados, lo que permite el plegado de la mampara a manera de acordeón.

2. Nueva mampara de baño.

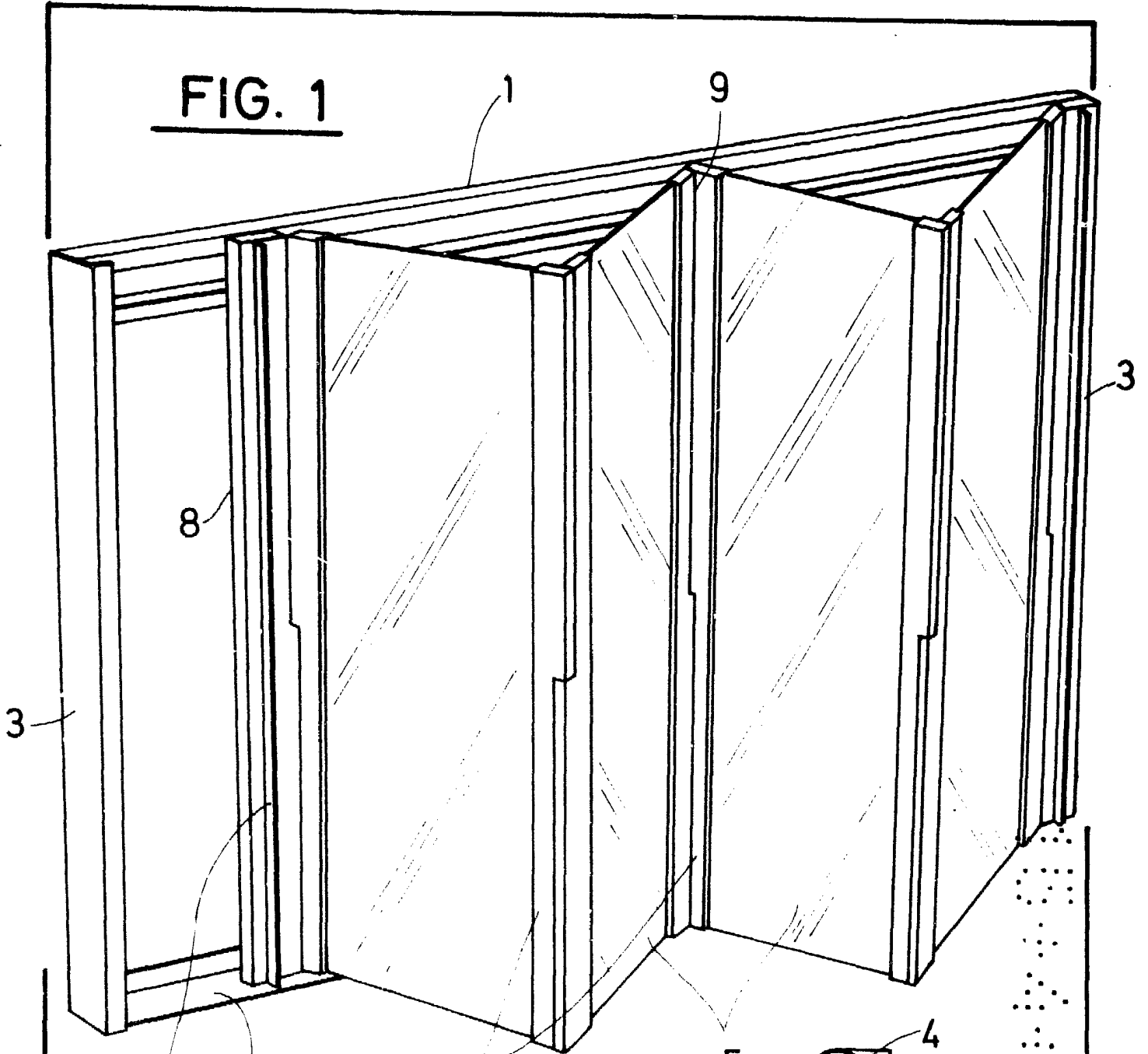
15. Según se describe y reivindica en la presente memoria descriptiva que consta de 4 hojas foliadas y escritas a máquina por una sola cara, acompañadas de los dibujos reglamentarios.

Madrid, a

DAIME SERRA



FIG. 1



10 2 6 9

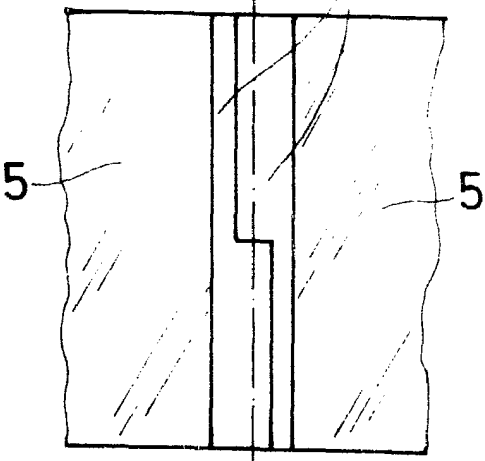


FIG. 2

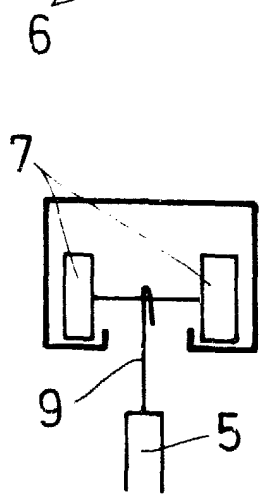


FIG. 3

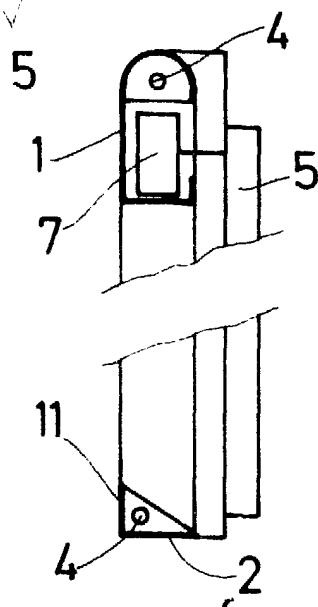


FIG. 4