



ESPAÑA

ES	11	NUMERO	257.603/A	Y
	21	FECHA DE PRESENTACION	30 MAR. 1981	

16 OCT. 1981

MODELO DE UTILIDAD

30	PRIORIDADES:	32	FECHA	33	PAIS
31	NUMERO				

47	FECHA DE PUBLICIDAD	51	CLASIFICACION INTERNACIONAL
			A47F 3/w

52	TITULO DE LA INVENCIÓN
	"Expositor-expendedor esférico desmontable para puntos de venta"

71	SOLICITANTE (S)
	Display-Design GmbH

	DOMICILIO DEL SOLICITANTE
	Frankfurter Strasse, 93 - D-6233 Kelkheim (Taunus) (R.F.A.)

72	INVENTOR (ES)

73	TITULAR (ES)
	La solicitante

74	REPRESENTANTE
	Antoni Guilleumas Brosa

El presente modelo de utilidad es un expositor-expendedor esférico desmontable para puntos de venta, que se distingue de los conocidos por estar conformado por medios husos independientes que se unen fácilmente, lo que permite que el expositor referido, en posición desmontada, ocupe el menor espacio posible, lo que facilita su transporte y almacenaje.

5.

Para la mejor comprensión de la presente memoria descriptiva se acompañan unos dibujos en los que, esquemáticamente y tan sólo a título de ejemplo, se representa un caso práctico de realización de un expositor-expendedor esférico que reúne las particularidades brevemente señaladas.

10.

En dichos dibujos, la figura 1 está representada por dos de los medios husos encargados de conformar el expositor en posición separada. La figura 2 muestra en perspectiva el expositor en proceso de conformación. La figura 3 muestra una porción del expositor, en la que se observan cuatro ojales dispuestos alrededor del polo inferior del mismo, mientras que en posición separada se advierte un elemento de fijación cuyas patas están destinadas a alojarse en los ojales descritos. En la figura 4 se observa el mismo elemento de fijación, pero dispuesto a introducir sus patas en los cuatro ojales que ocupan el polo superior del expositor esférico. Finalmente, la figura 5 es una vista en perspectiva del expositor totalmente montado.

15.

20.

25.

De la observación de dichas figuras se despren-

de que el expositor-expendedor esférico desmontable para puntos de venta está conformado por un número determinado de placas 1 que se encajan entre sí, todas ellas afectando forma de medio huso esférico.

5. Cada una de las aludidas piezas presenta un par de aletas, una de ellas, la aleta 2, abarcando uno de los bordes que se corresponde con un meridiano, mientras que la otra aleta, 3, abarca la mitad del borde que se corresponde con el círculo ecuatorial.

10. del suministrador esférico.

Tal como se observa en los dibujos, las aletas 3, cuando pertenecen a husos esféricos destinados a conformar el hemisferio superior del expositor, se hallan configuradas en la mitad izquierda del canto.

15. referido en el párrafo anterior, mientras que en el caso de pertenecer a los husos encargados de configurar el hemisferio inferior, se hallan conformadas en la mitad derecha, presentando las aletas descritas 3, así como las anteriormente mencionadas 2, todas ellas

20. destinadas a yuxtaponerse sobre las superficies de las placas que les son contiguas, así como el resto del contorno de todos los husos, una serie de orificios coincidentes 4 cuando se efectúa la superposición parcial aludida, con el fin de hacer pasar por ellos unos
25. vínculos de unión convencionales.

Por otro lado, todos los medios husos que conforman el expositor ofrecen cerca de los vértices que se corresponden con los polos, un ojal 5, quedando la agru-

pación de ojales atravesada por las patas 6 que ofrece un elemento de fijación acoplable 7.

5. Generalmente, el expositor descrito queda soportado por un pie que presenta un aro superior 8, que sirve de asiento a unos salientes 9 que en su caso presentan los medios usos conformantes del hemisferio inferior del expositor, al tiempo que los medios husos de la mitad superior ofrecen unas aberturas 10 que permiten el acceso a la mercancía que se ubica en el expositor-expendedor.

10. Será independientes del objeto del presente modelo de utilidad los materiales, formas y dimensiones, tanto absolutas como relativas, de los distintos elementos que intervienen en su consecución y, en general, todo cuanto no altere, cambie o modifique la esencialidad de la invención.

REIVINDICACIONES

1. Expositor-expendedor esférico desmontable para puntos de venta, que se caracteriza por estar conformado por un número determinado de placas que se encajan entre sí y que afectan forma de medio huso esférico, presentando cada una de ellas dos aletas, una de ellas abarcando el borde que se corresponde con un meridiano, mientras que la otra aleta abarca la mitad del borde que se corresponde con el círculo ecuatorial del suministrador esférico, con la particularidad de que las referidas aletas ocupan la mitad izquierda del borde de la placa en el caso de pertenecer ésta al hemisferio superior del suministrador, mientras que en el caso de pertenecer al hemisferio inferior presentan la aludida aleta situada en la mitad derecha del referido borde, presentando todas las aletas descritas, que están destinadas a juxtaponerse sobre las superficies de las placas que les son contiguas, así como el resto del contorno de todas las placas descritas, una serie de orificios coincidentes cuando se efectúa la superposición parcial aludida, con el fin de hacer pasar por ellos unos elementos de difusión.
2. Expositor-expendedor esférico desmontable para puntos de venta, según la reivindicación anterior, que se caracteriza porque todas las piezas que afectan forma de medio huso ofrece, cerca del vértice que se

corresponde con los polos, un ojal, quedando la agrupación de ojales atravesados por las patas previstas en un elemento de fijación acoplable.

5. 3. Expositor-expendedor esférico desmontable para puntos de venta.

La presente memoria consta de seis hojas foliadas, escritas por una sola cara.

Barcelona, 30 de marzo de 1981.

DISPLAY-DESIGN GMBH

p.a.





FIG.1

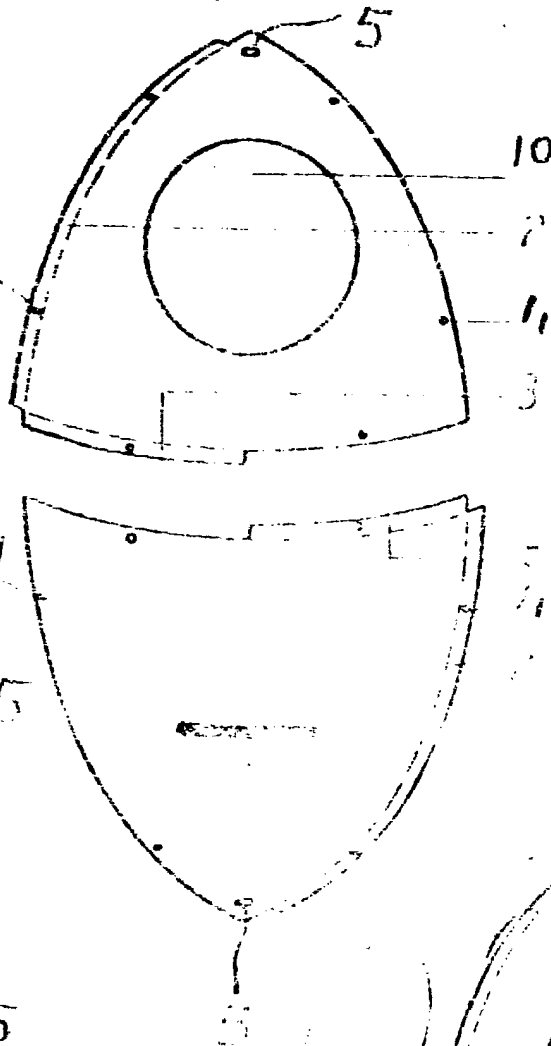


FIG.3

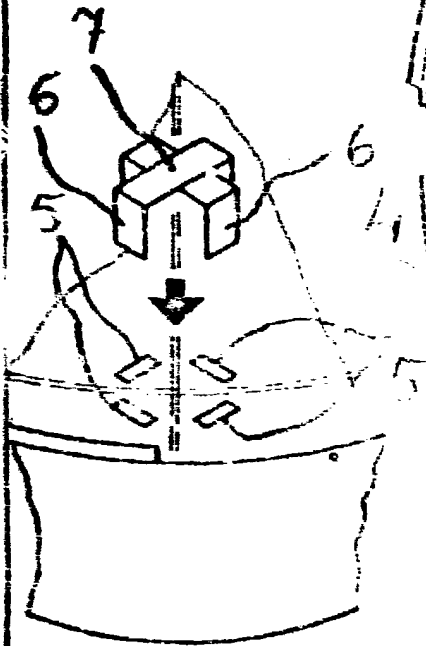


FIG.4

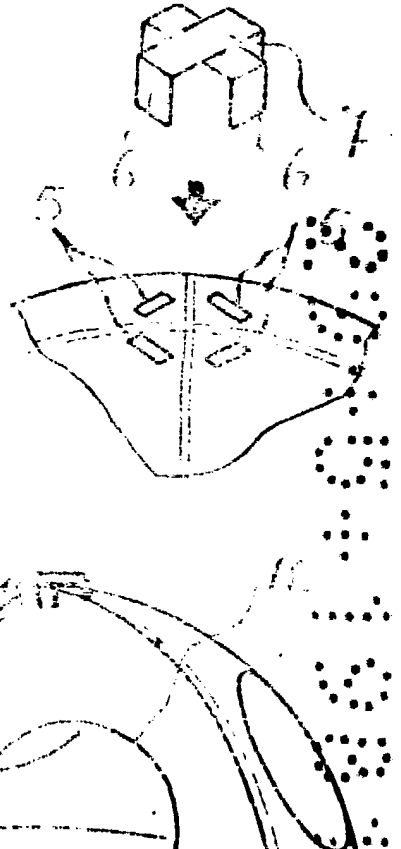


FIG.2

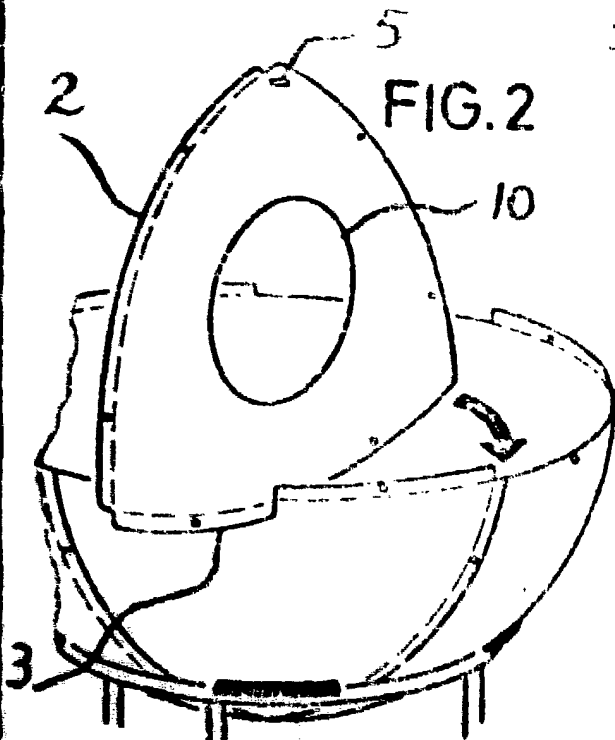
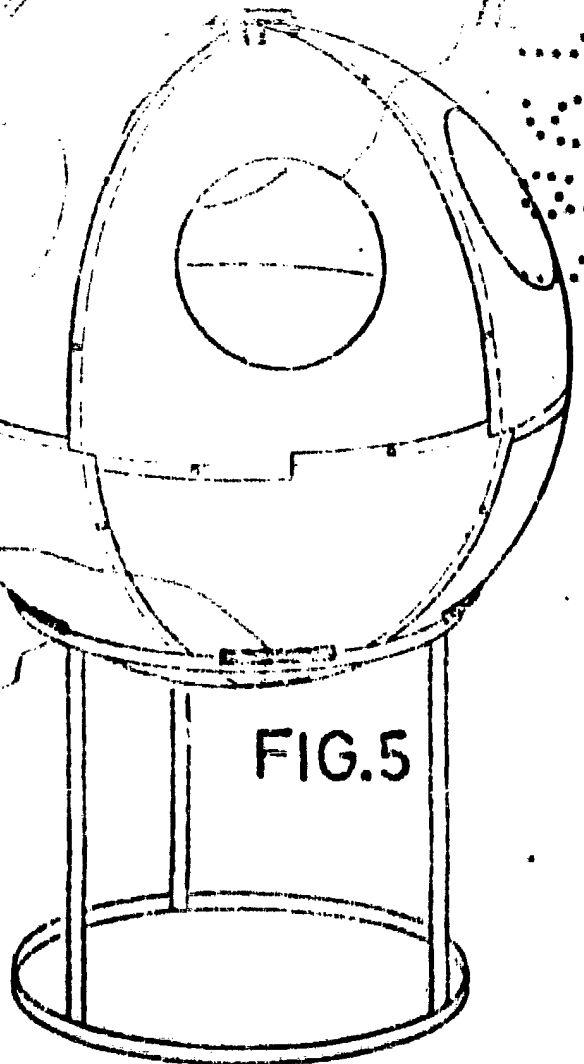


FIG.5



Barcelona, 30 de marzo de 1981
 Display-Design GMBH
 p. a.

Handwritten signature