



ESPAÑA

19 ES	21	NÚMERO	257.602/3	10 Y
	22	FECHA DE PRESENTACION	30 MAR. 1981	

MODELO DE UTILIDAD 6 OCT. 1981

30 PRIORIDADES:	31 NÚMERO	32 FECHA	33 PAIS
-----------------	-----------	----------	---------

47 FECHA DE PUBLICIDAD	51 CLASIFICACION INTERNACIONAL
	A 97 F 3/00

54 TITULO DE LA INVENCIÓN
«Expositor-expendedor para puntos de venta»

71 SOLICITANTE (ES)
Display-Design GMBH

DOMICILIO DEL SOLICITANTE
Frankfurter Strasse, 93 - D-6233 Heilsherrn (Taunus) (R.F.A.)

72 INVENTOR (ES)

73 TITULAR (ES)
La solicitante

74 REPRESENTANTE
Antoni Guilleumas Brosa

El presente modelo de utilidad es un expositor-expendedor para puntos de venta, cuya particularidad esencial consiste en estar formado por unas piezas que se unen fácilmente para formarlo, repercutiendo tal hecho en que consecuentemente puede desarmarse con igual facilidad, ocupando por lo tanto menor espacio cuando no está en uso o cuando se transporta de un lugar a otro.

Para la mejor comprensión de la presente memoria descriptiva se acompañan unos dibujos en los que, esquemáticamente y tan solo a título de ejemplo, se representa un caso práctico de realización de un expositor-expendedor para puntos de venta que reúne las condiciones brevemente aludidas.

En dichos dibujos, la figura 1 es una vista en perspectiva de un expositor-expendedor en posición desmontada, pero con sus dos partes constitutivas en posición de efectuar su unión. La figura 2 muestra un expositor-expendedor similar al anterior pero ya montado, representándose al lado del mismo y en perspectiva, pero a mucha mayor escala, el vínculo de unión que imposibilita que las dos partes conformantes del cuerpo aludido puedan separarse, mientras que la figura 3 es una vista donde se observa de que modo varios de los expositores-expendedores pueden superponerse.

De la observación de dichas figuras se desprende que el expositor-expendedor está conformado por dos cuerpos huecos, 1 y 2, que se solidarizan entre sí gracias a que en sus respectivos bordes presentan unas pe-

- queñas escuadras 3 equidistantemente repartidas, las cuales se hacen coincidir, tras lo cual los brazos horizontales de las mismas permiten el paso de un elemento de unión 4, gracias al ojal diametral 5 que éste presenta,
5. imprimiéndose a continuación al referido elemento de unión un giro de noventa grados, movimiento que se halla limitado en la graduación antedicha merced a unos topes escalonados 6 configurados en el tabique 7 que ostenta dicho elemento de unión y contra los cuales chocan lateralmente los brazos de las escuadras mencionadas.
- 10.

- Tal como se muestra en los dibujos, el expositor-expendedor presenta una forma preferentemente esférica, habiéndose practicado en uno de sus cuerpos conformantes una abertura 8 que permite al cliente llegar a la mercancía que se ubica en su interior, aunque no es preciso indicar que el expositor-expendedor podría presentar cualquier otra forma, con tal de que ésta permitiera la unión anteriormente indicada.
- 15.

- Por otro lado, y tal como se aprecia en la figura 1, el expositor-expendedor puede asentarse sobre una peana cóncava 9, o bien presentar ambas partes conformantes del recipiente unos orificios 10 coincidentes verticalmente, gracias a los cuales el expositor-expendedor puede asentarse sobre una peana columnar 11, al tiempo que permiten el paso de unas prolongaciones tubulares 12, que permiten la superposición de varios recipientes.
- 20.
- 25.

Finalmente, los aludidos expositores-expendedo-

res pueden estar dotados, tal como se observa en la figura 1, en su parte superior, de algún dispositivo 13, tal como el representado o cualquier otro, con el fin de que el mismo sostenga un elemento indicador o publicitario, elemento, este último, que se puede suspender en el mástil 14 representado en la figura 3.

Serán independientes del objeto del presente modelo de utilidad los materiales, formas y dimensiones, tanto absolutas como relativas, de los distintos elementos que intervienen en su consecución y, en general, todo cuanto no altere, cambie o modifique la esencialidad de la invención.

REIVINDICACIONES

1. Expositor-expendedor para puntos de venta, que se caracteriza por estar conformado por dos cuerpos huecos, que se solidarizan entre sí gracias a estar situados en los bordes de los mismos unos pequeños salientes que afectando forma de escuadra y hallándose equidistantemente repartidos, se hacen coincidir con el fin de que pasen a través de un ojal previsto diametralmente en un elemento de unión al que seguidamente se le imprime un giro de noventa grados, tras lo cual los dos cuerpos referidos quedan unidos entre sí.
- 5.
- 10.

2. Expositor-expendedor para puntos de venta.

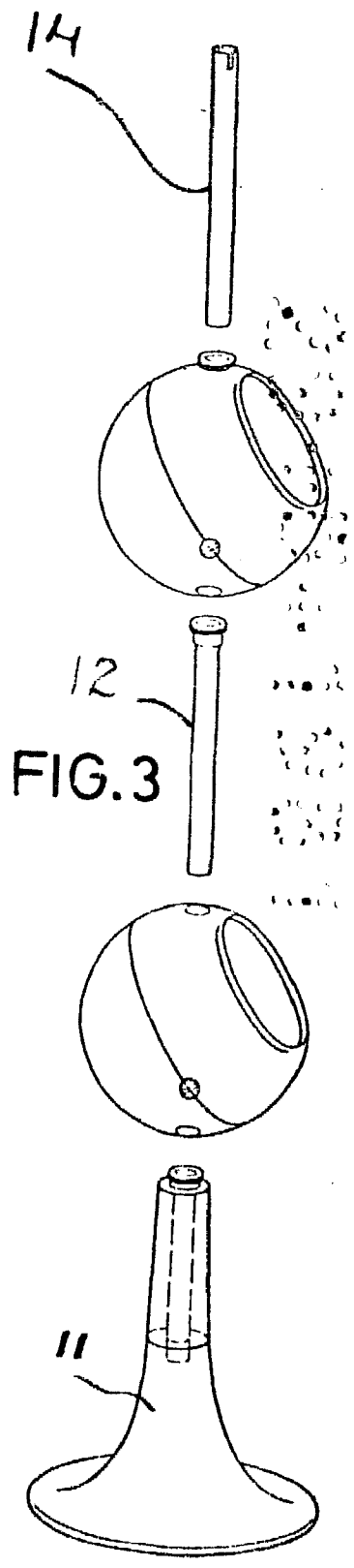
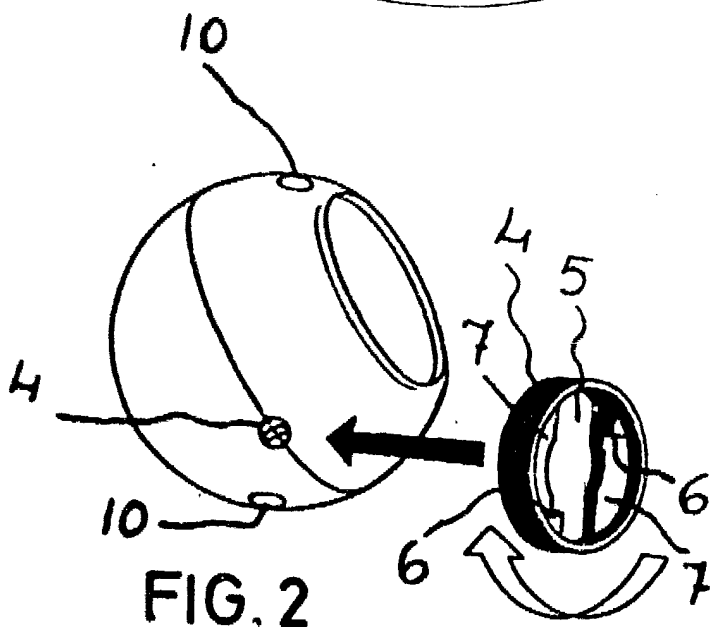
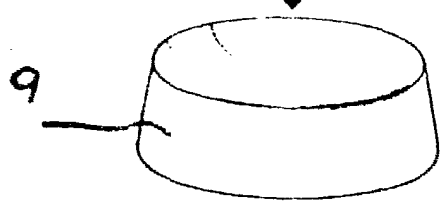
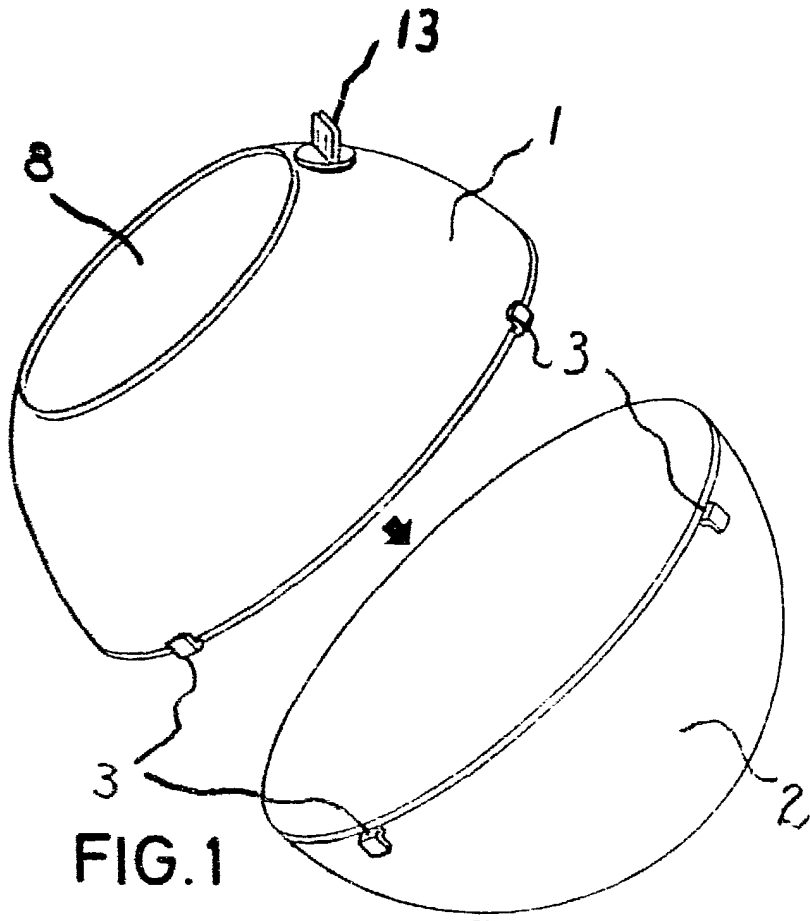
La presente memoria consta de cinco hojas foliadas, escritas por una sola cara.

Barcelona, 30 de marzo de 1981.

DISPLAY-DESIGN GMBH

p.a.





Barcelona, 30 de marzo de 1981
 Display-Design GMBH
 p. a.