

19 ES 257414 10 Y
22 FECHA DE PRESENTACION
-6 ABR. 1981



ESPAÑA

MODELO DE UTILIDAD

1 NOV. 1981

30 PRIORIDADES	32 FECHA	33 PAIS
31 NUMERO		
--	--	--

47 FECHA DE PUBLICIDAD	51 CLASIFICACION INTERNACIONAL
	Int. Cl. E05D 3/02

54 TITULO DE LA INVENCIÓN
"Bisagra"

71 SOLICITANTE (S)
FICHET, S.A.E.

DOMICILIO DEL SOLICITANTE
Ali-Bey nº 84, BARCELONA

72 INVENTOR (ES)
--

73 TITULAR (ES)

74 REPRESENTANTE
M. Curell Suñol


R-3101-125

M O D E L O D E U T I L I D A D

por VEINTE años

solicitado en España a favor de FICHET, S.A.E., entidad española, domiciliada en calle Ali-Bey núm. 84, BARCELONA, por "Bisagra".

MEMORIA DESCRIPTIVA



5.

La presente invención se refiere a una bisagra, concretamente una de tipo básicamente convencional, compuesta de dos hojas ensambladas por medio de un eje e ideada con el objeto de asegurar el correcto ensamble de dichas hojas sin que consecuencia de un fortuito desplazamiento del citado eje pueda producirse su desarticulación. - - - - -

10.

La referida bisagra se caracteriza porque está constituida por dos hojas articuladas entre sí por un eje intermedio aplicado alternativamente en los orillos tubulares de ambas hojas, estando retenido dicho eje a tope por sus dos extremos mediante unos tapones roscados en los respectivos extremos exteriores de los orillos tubulares. - - - - -

15.

Otros objetos y características de la invención se irán dando a conocer en detalle a lo largo de la descripción que

sigue, haciendo referencia a los dibujos ilustrativos que la acompañan. En los dibujos: - - - - -

Figura 1, representa una bisagra según la invención, vista frontalmente en su posición abierta. - - - - -

5. Figura 2, es una vista de la misma bisagra por uno de sus cantos extremos. - - - - -

Figura 3, corresponde a una sección de la figura 1, por una línea III-III. - - - - -

10. La bisagra en cuestión consta de dos hojas 1A y 1B articuladas por un eje intermedio 2. Estas hojas 1A y 1B constan de una pala 3a y 3b que en el presente ejemplo aparecen iguales y simétricas, con sendos orillos tubulares 4a y 4b alternativamente ensamblados axialmente para la inserción del eje 2. - - - - -

15. De acuerdo con la invención, el eje 2 no abarca la longitud total de la bisagra, resultando en ambos extremos un margen en que los orillos tubulares 4a están roscados interiormente para recibir un tapón 5. Los tapones 5, dotados de ranura 6 para destornillador, son apretados para limitar el respectivo extremo del eje 2 para fijar el mismo, como se observa en la figura 1. - - - - -

20. De esta manera, el eje 2 mantiene la necesaria correlación con ambas hojas 1A y 1B, sin que se pierda la misma por

un desplazamiento que pueda llegar a desacoplar tales hojas. -


Por lo demás, la bisagra tiene las particularidades ordinarias, tales como orificios para su atornillado en el marco y en la puerta respectivos, formas convenientes y la presentación o acabado que se requiera. - - - - -

5.

Descritas convenientemente las características de la invención, se hace constar que en la misma podrán introducirse cuantas variantes de detalle pueda aconsejar la experiencia, siempre que con ello no se modifique la esencialidad de la misma. - - - - -

10.


A los efectos consiguientes, se declaran de novedad, utilidad y propiedad para España, sus territorios y plazas de soberanía, las reivindicaciones que siguen. - - - - -



REIVINDICACIONES

5. 1.- Bisagra, caracterizada porque está constituido por dos hojas convencionales articuladas entre sí por un eje intermedio aplicado alternativamente en los orillos tubulares de ambas hojas, estando retenido dicho eje a tope por sus dos extremos mediante unos tapones roscados en los respectivos extremos exteriores de los orillos tubulares. - - - - -

2.- "BISAGRA". - - - - -



10. Todo ello conforme se describe y reivindica en la presente memoria que consta de cuatro hojas, foliadas y mecanografiadas por una sola de sus caras, y de tres figuras que la ilustran.



MADRID - 6 ABR. 1981

P. A. M. CURELL SUÑOL

[Handwritten signature]

FIG. 1

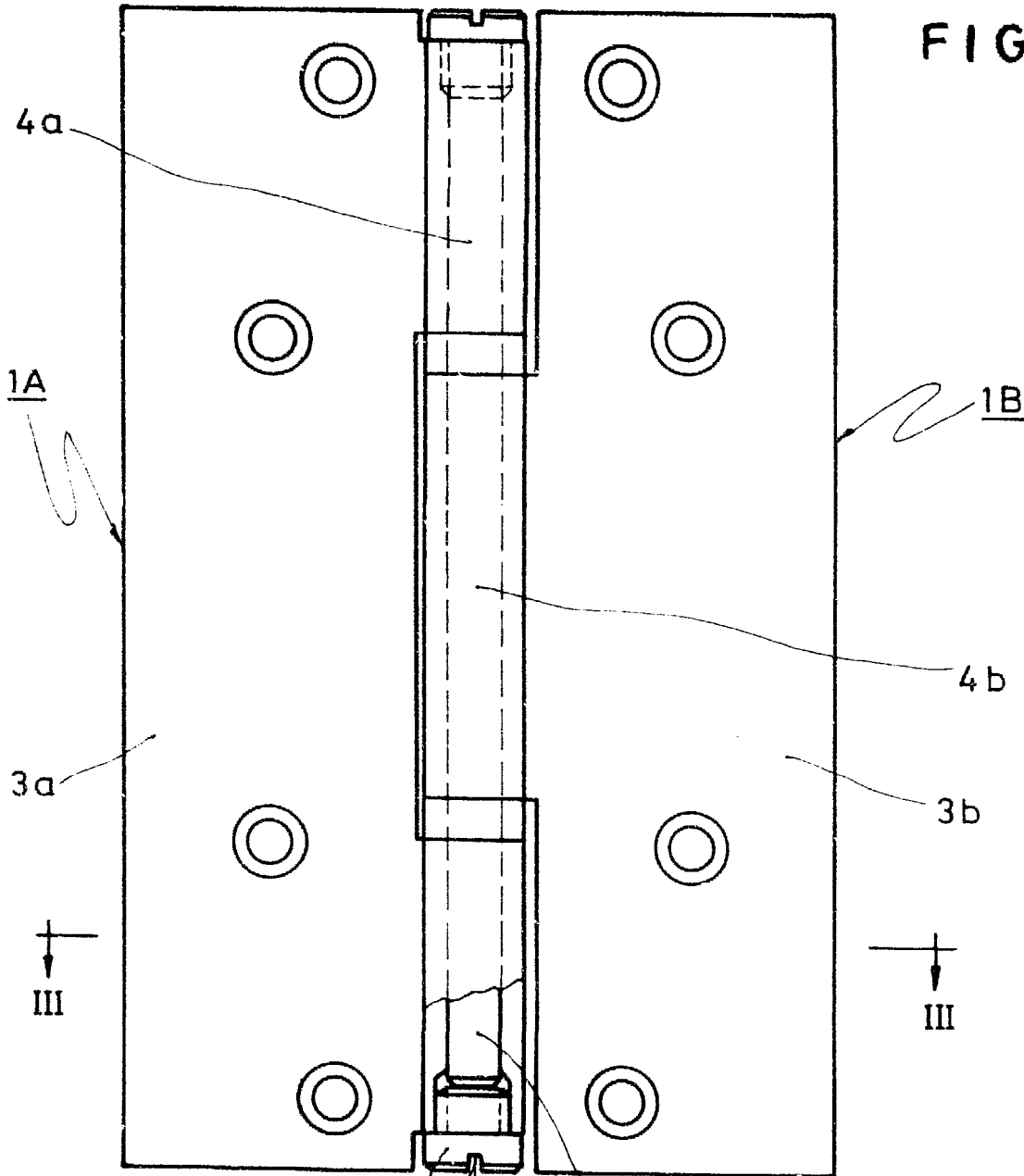


FIG. 2

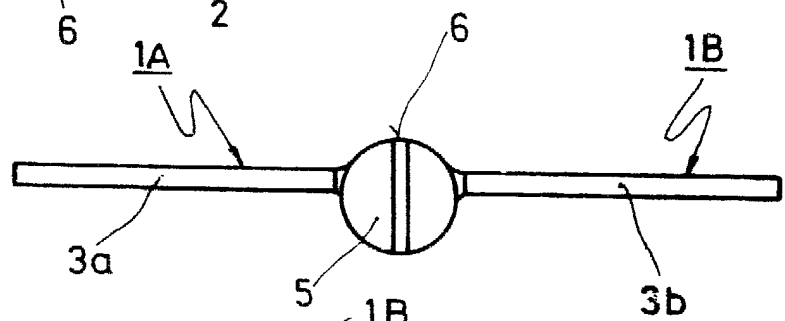
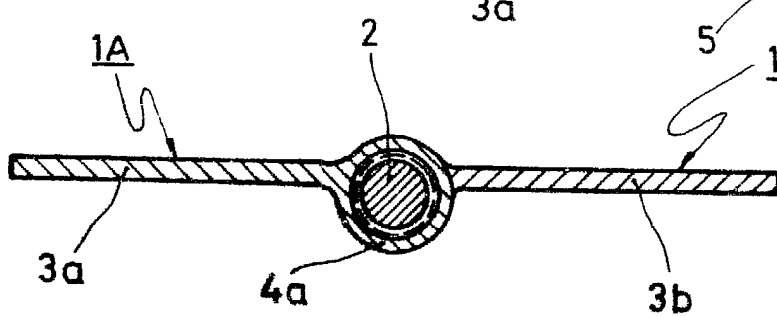


FIG. 3



MADRID - 6 ABR. 1981

P. A. M. CURELL SUÑOL