



ESPAÑA

257402

(10) ES	(11) NUMERO		(10) Y
	(21)		
	(22) FECHA DE PRESENTACION		
		- 6 APR 1981	

MODELO DE UTILIDAD

1 NOV. 1981

(30) PRIORIDADES	(32) FECHA	(33) PAIS
(31) NUMERO		

(47) FECHA DE PUBLICIDAD	(48) VERIFICACION INTERNACIONAL
	A47G 19/04

(54) TITULO DE LA INVENCIÓN

RECIPIENTE ACOPLABLE A PLATOS PARA DESECHOS.

(71) SOLICITANTE (S)

S.A. BERNAR.

DOMICILIO DEL SOLICITANTE

Bohemia, nº 2 - GIJON - (Asturias).

(72) INVENTOR (ES)

(73) TITULAR (ES)

(74) REPRESENTANTE

D. JOSE MIGUEL GOMEZ-ACEBO Y POMBO.

El presente Modelo de Utilidad se refiere a un recipiente acoplable a platos para desechos, especialmente diseñado para facilitar su montaje en el plato, y que una vez utilizado y después de desempeñar su función, pueda ser retirado del plato para vaciar los residuos y limpiar el mismo.

5 Cuando un comensal se sienta a una mesa para degustar un alimento que presenta desperdicios, dicha persona se encuentra con una serie de inconvenientes para retirar y depositar dichos desperdicios, ya que en el caso de dejarlos en el plato que contiene el alimento resulta muy incómodo degustar éste, ya que en la mayoría de los casos se mezclan los desperdicios con el alimento.

10 En la mayoría de los casos y para subsanar este inconveniente, se le dispone al comensal un recipiente o plato, próximo al plato del alimento, para que vaya depositando los restos o residuos, esto implica que la mesa se va a encontrar más re-
15 cargada de recipientes de lo que es normal, lo cual ya es una incomodidad para la persona, sobre todo si se tiene en cuenta que se siente limitada en su movilidad para comer.

20 Todos estos inconvenientes se encuentran subsanados con el recipiente de la invención constituido preferentemente de un material flexible tal como plástico o similar, aunque puede ser de otro material ya que esta característica no es objeto fundamental de la invención.

25 El recipiente se coloca o dispone desmontablemente en una porción del ala del plato que contiene el alimento, para que en dicho recipiente se dispongan los desperdicios.

30 El recipiente que se coloca en voladizo, o exterior al plato, es sensiblemente alargado y rehundido en su parte central longitudinal para depositar en él los desperdicios del

alimento. Esta porción rehundida longitudinal se encuentra definida, o delimitada, superiormente por un reborde o ala periférica la cual se prolonga en la zona de acoplamiento al plato, en tres apéndices o salientes convenientemente dispuestos de forma que cooperen todos ellos en el acoplamiento del recipiente al plato.

Los apéndices o salientes se encuentran, dos de ellos, los extremos, en un mismo plano, mientras que el central está en un plano superior quedando delimitado entre los tres apéndices un espacio para que el plato quede abrazado en su zona periférica superior entre el apéndice superior y los otros dos apéndices inferiores.

Para un mayor entendimiento de la invención, a continuación se refiere a un ejemplo práctico de realización de la misma, siendo dicho ejemplo meramente enunciativo y en ningún caso limitativo de la invención, todo ello con referencia a los dibujos adjuntos, en los que:

La figura 1 muestra una vista en planta del recipiente.

La figura 2 muestra una vista lateral del mismo.

La figura 3 muestra una vista seccionada por la línea III-III de la figura 1.


Las figuras muestran, al recipiente 1 constituido por un cuerpo 2 alargado en cuya parte central longitudinal muestra un rehundido 3 definido por un ala periférica 4 que se prolonga en la zona del acoplamiento al plato, no representado, por tres salientes o apéndices 5, 6 y 7, de los cuales el 6 se encuentra en un plano superior a los otros dos extremos 5 y 7 coplanares e inferiores.

El saliente 6 define con las porciones más

próximas 8 y 9 de los salientes próximos unas escotaduras 10 y 11 que cooperan en el acoplamiento del recipiente al plato.

Descrita suficientemente la naturaleza del invento, así como la manera de realizarlo en la práctica, debe hacerse constar que las disposiciones anteriormente indicadas son susceptibles de modificaciones de detalle en cuanto no alteren su principio fundamental.

5



7

REIVINDICACIONES

1.- Recipiente acoplable a platos para desechos, caracterizado porque presenta un receptáculo alargado definido superiormente por un ala periférica, la cual se prolonga, por la zona de acoplamiento el recipiente al plato, en tres salientes, de los cuales uno de ellos, el central se encuentra en un plano superior con respecto a los otros dos extremos y coplanares entre sí, y porque las porciones próximas de los tres salientes definen unos rehundidos y escotaduras que cooperan en el acoplamiento del recipiente al plato, al quedar la porción correspondiente del plato entre el saliente central y los otros dos salientes extremos.

2.- Recipiente acoplable a platos para desechos, tal y como queda sustancialmente descrito en la presente Memoria e ilustrado en los dibujos adjuntos.

Esta Memoria consta de 4 hojas escritas a máquina por una sola cara.

Madrid, 10 ABR. 1981

S.A. BERNAR.

J. M. GARCIA SANCHEZ
 e. e. Firmación J. GARCIA SANCHEZ






FIG.2

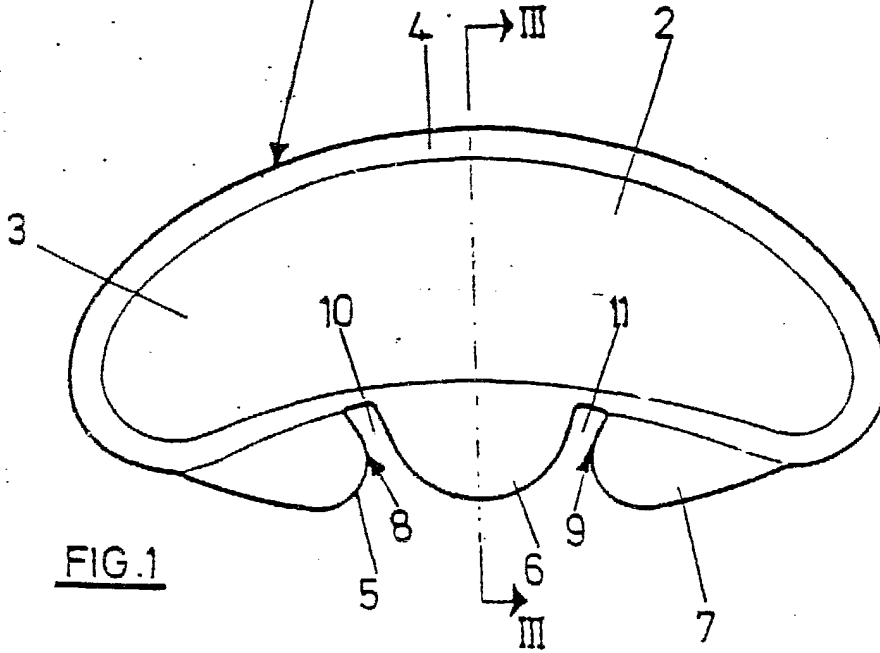
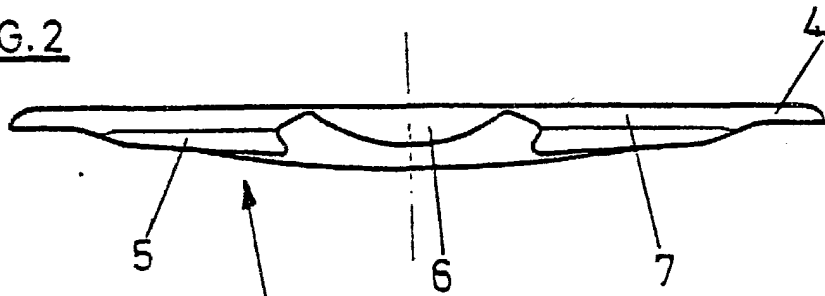

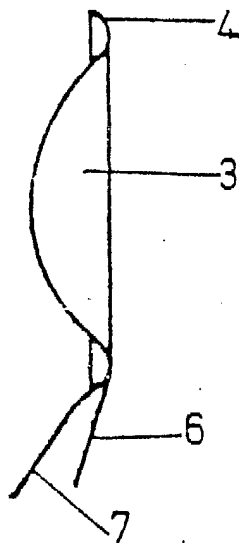



FIG.1

FIG.3



Madrid, 6 FEB. 1961


 S. O. Firmador J. Suarez (1961)

ESCALA VARIABLE.