

257192



1960

257192

MEMORIA DESCRIPTIVA

Correspondiente a la solicitud de registro de Patente de In
troducción que, por diez años, se solicita para España y --
sus Colonias, a favor de Don Julio MATTEINI BIANCHI, de na-
cionalidad italiana, con domicilio en Madrid, calle de Mar-
qués de Valdeiglesias, núm. 8, -----

p o r

" PROCEDIMIENTO DE RAPIDA COSTURA DE FONDOS DE BOLSOS, MALE-
TAS U OTROS OBJETOS SEMEJANTES DE CUERO, PIEL O MATERIA--
LES SINTETICOS SIMILARES ".

En la especialidad de las confecciones de cuero, pieles
o similares, son notorias las dificultades que presenta la --
costura de fondos de objetos que tienen una cavidad, como --
bolsos, maletas, sacos o similares, dificultades que son de
5 bidas al hecho de tenerse que llegar, especialmente para --
Las costuras interiores, al fondo de una cavidad con máqui-



257192

mas de coser especiales para hacer costuras laterales y otras.

10 La invención en cuestión concierne un procedimiento mediante el cual la formación y la sujeción de los fondos se verifica con costuras efectuadas todas linealmente y a distancia, además de en posiciones fáciles.

15 Esencialmente, según la invención, la unión entre el fondo de un bolso, maleta o similar, y la pared periférica del bolso, se verifica con interposición de una cinta o tira de piel, cuero o similar, que se cose simplemente superponiendo un margen de la cinta o tira a la periferia interior del fondo, y levantando luego el otro margen de la cinta para coser con ella el borde de fondo de la pieza de piel o cuero que constituye la pared lateral del hueco, realizándose
20 dicha costura introduciendo en el hueco, hasta el fondo, el brazo con la aguja de la máquina y haciéndole recorrer al medio de costura el borde de fondo del hueco y desarrollando el conjunto del hueco mismo. Las dos costuras necesarias
25 según la invención son sencillas y rápidas y pueden realizarse con máquinas normales y con el resultado de obtener un fondo exterior completamente liso.

30 Se comprenderá la invención gracias al texto descriptivo siguiente, con referencia al adjunto dibujo, que ilustra la invención en las fases más salientes de una forma de ejecución dada a título de ejemplo.

En dicho dibujo.

35 La Fig. 1 muestra un fragmento de fondo sobre el cual ha sido cosido en sentido normal un margen de cinta o tira;

La Fig. 2, muestra la cinta o tira cosida, levantada;

La Fig. 3 muestra que a dicha parte levantada le ha sido cosido el fondo del hueco; por fin,



257192

La Fig. 4 muestra un bolso con desgarré parcial para mos-
trar la costura ejecutada según el sistema.

40 Como se ve por el adjunto dibujo, cuando se trate de fa-
bricar por ejemplo un bolso como el de la Fig. 4, que tiene
un fondo 1 de cuero, piel u otro material adecuado, se une
dicho fondo con costura normal 2 a una cinta o tira 3 de ma-
45 terial igual o similar. La costura se verifica con toda fa-
cilidad, disponiéndose de libertad completa para ejecutarla.
La disposición de la cinta en forma arqueada se verifica fá-
cilmente. Una vez que ha sido cosida todo alrededor del fon-
do 1, la tira 3 es levantada por su borde 3' opuesto a la -
costura misma, como se ve en la Fig. 2 y según los modos co-
50 nocidos en la especialidad. Los extremos de la cinta son --
unidos entre sí por costura.

Se apoya contra el resalto 3' el borde de la pieza 4 que
tiene que constituir la pared lateral del hueco del bolso,
ella también de piel, cuero o similares (véase la Fig. 3).
55 Una costura 5 une dicha pieza 4 al resalto 3'. También esta
costura 5 es fácil porque se realiza, ella también, entre -
dos bordes superpuestos a lo largo de una dirección conti-
nua y en posición tal que se efectúa girando el cuerpo del
objeto alrededor del brazo de la máquina de coser de brazo
60 horizontal.

Con dos solas y normales costuras y con sólo tres piezas
y fáciles operaciones se obtiene así el hueco útil de la --
bolsa o maleta, cuyo fondo está libre de superposiciones y
completamente liso.

65 Por el mismo sencillo y rápido procedimiento pueden obte-
nerse, como es evidente, huecos útiles de sacos, maletas y
similares completos con su fondo, que resulta perfectamente
unido y sin alteraciones de la estética normal de la produc-
ción de tales artículos o similares.

257192



70

Es de notar especialmente que hacia los bordes 3 la cinta puede resultar ligeramente encrespada, aunque el borde 3' resulta regular y liso, siendo su curso esencialmente cilíndrico. El encrespado es fijado muy fácilmente con la primera costura, mientras que la segunda costura es efectuada sin dificultad ni necesidad alguna de adaptación.

75

Al hueco obtenido con su fondo se le aplican normalmente, como enseña la especialidad, una tapa de cierre, asas, broches y cualquier otro elemento pueda necesitarse y no forme parte del procedimiento mismo.

80

Queda entendido que el dibujo no muestra sino una forma de ejemplo esquemática dada sólo a título de demostración práctica de la invención, pudiendo variar la invención en sus formas y disposiciones sin por ello rebasar los límites de la idea en que se inspira la invención misma.

85

Es evidente que para algunos objetos, como por ejemplo maletas, cuando se habla de falta de superposición en el fondo debe entenderse también falta de superposición en las paredes laterales.

N O T A


90

EN RESUMEN: La Patente de Introducción que, por diez años, se solicita para España y sus Colonias, ha de recaer sobre las siguientes reivindicaciones:

95

1a.- " PROCEDIMIENTO DE RAPIDA COSTURA DE FONDOS DE BOLSOS, MALETAS U OTROS OBJETOS SEMEJANTES DE CUERO, PIEL O MATERIAS SINTETICAS SIMILARES ", caracterizado por el hecho de que sobre un fondo se cose periférica e interiormente una tira o cinta cuyo borde opuesto se levanta formando un reborde cilíndrico adecuado para aplicarse sobre el elemento que constituye la pared del hueco, estando prevista una costura que une dicho reborde y la pared lateral, que resul

100



ta así unida al fondo.

257192

105

2ª.- " PROCEDIMIENTO DE RAPIDA COSTURA DE FONDOS DE BOLSOS, MALETAS U OTROS OBJETOS SEMEJANTES DE CUERO, PIEL O MATERIALES SINTETICOS SIMILARES ", según la reivindicación anterior, caracterizado por el hecho de que las dos únicas -- costuras necesarias para obtener un hueco con fondo son con-- tínuas y fáciles de realizar con máquinas de coser normales.

110

3ª.- " PROCEDIMIENTO DE RAPIDA COSTURA DE FONDOS DE BOLSOS, MALETAS U OTROS OBJETOS SEMEJANTES DE CUERO, PIEL O MATERIALES SINTETICOS SIMILARES ", según las reivindicaciones anteriores, caracterizado por el hecho de que la cinta es -- cosida con su borde aplicado sobre el interior del fondo.

115

4ª.- Por último, se reivindica como objeto sobre el que ha de recaer la Patente de Introducción que, por diez años, se solicita para España y sus Colonias, -----

p o r

" PROCEDIMIENTO DE RAPIDA COSTURA DE FONDOS DE BOLSOS, MALETAS U OTROS OBJETOS SEMEJANTES DE CUERO, PIEL O MATERIALES SINTETICOS SIMILARES ".

120

Todo conforme queda expresado en la presente Memoria descriptiva que consta de cinco hojas escritas a máquina por -- una sólo cara y dibujos que se acompañan.


Madrid, 7 de ABRIL de 1.960.

P.A.,

257192

HOJA UNICA.

D. JULIO MATTEINI.



= 7 ABA.

257192

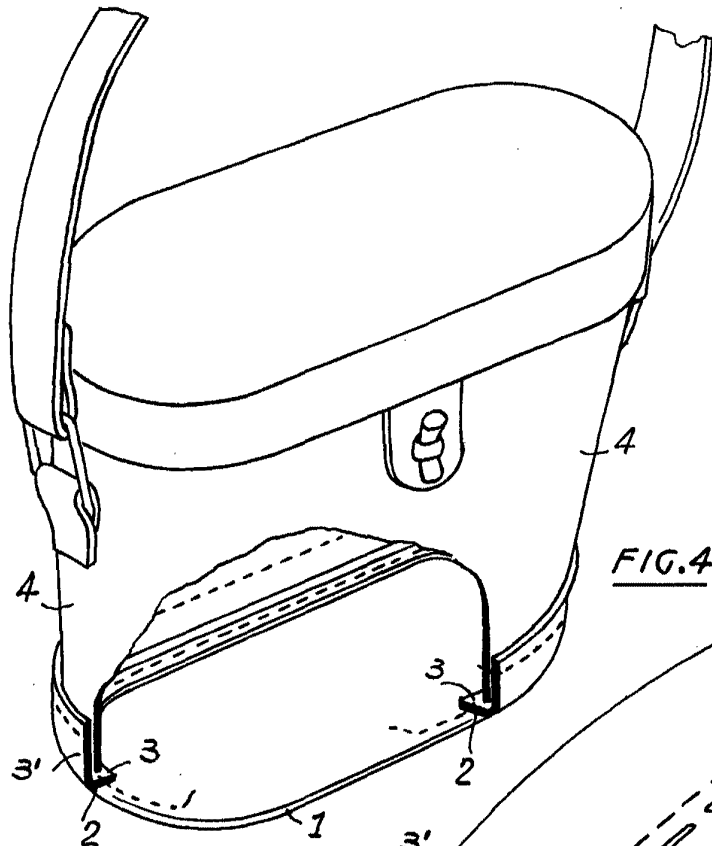


FIG. 4

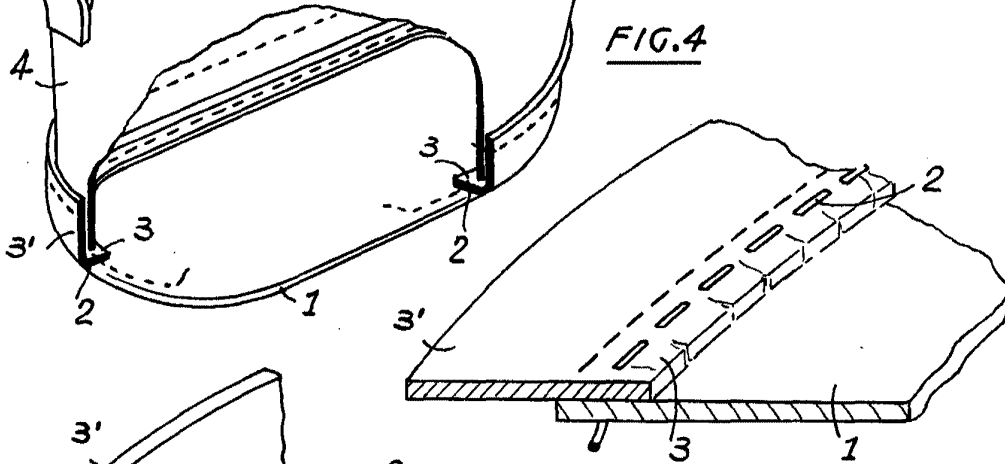


FIG. 1

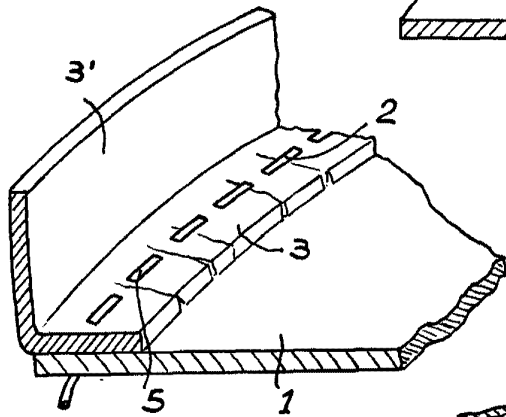


FIG. 2

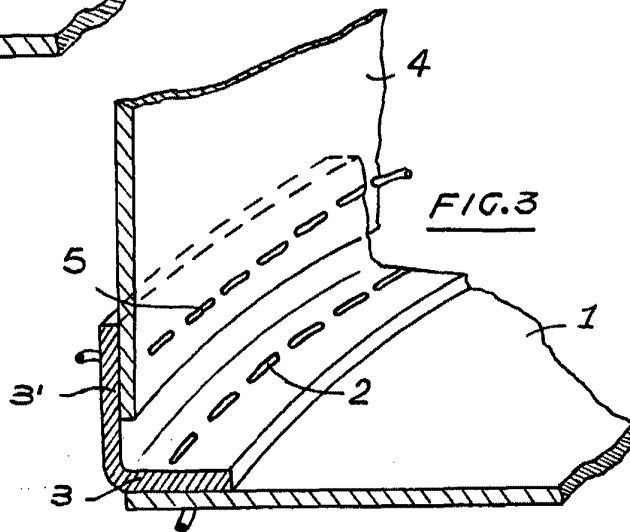


FIG. 3

ESCALA VARIABLE
MADRID, = 7 ABA. 1960
P.A.