



ESPAÑA

| | | |
|-------|--------------------------|--------|
| 10 ES | 11 NUMERO | 257094 |
| | 21 | |
| | 22 FECHA DE PRESENTACION | |

MODELO DE UTILIDAD

| | | | |
|----------------|-----------|----------|---------|
| 30 PRIORIDADES | 31 NUMERO | 32 FECHA | 33 PAIS |
|----------------|-----------|----------|---------|

| | |
|------------------------|--------------------------------|
| 47 FECHA DE PUBLICIDAD | 51 CLASIFICACION INTERNACIONAL |
| | B62 J 11/00 |

54 TITULO DE LA INVENCIÓN

SOPORTE DE BICICLETAS PARA BOTELLAS DEPORTIVAS

71 SOLICITANTE (S)

D. GUILLERMO BASCARAN ITURRIOZ

DOMICILIO DEL SOLICITANTE

EIBAR (Guipúzcoa), Ardanza, 14

72 INVENTOR (ES)

73 TITULAR (ES)

El mismo solicitante.

74 REPRESENTANTE

D. JOSE LANIDALGA RODRIGUEZ

La invención a que se refiere la presente memoria, constituye una
novedad industrial con características y ventajas que la hacen merecedora
del privilegio de explotación exclusiva que por ella se solicita, de
acuerdo con las prescripciones del Estatuto vigente sobre Propiedad Industrial
de 26 de Julio de 1.929, texto refundido, publicado el 30 de
Abril de 1.930.

El presente registro de Modelo de Utilidad concierne, como su enunciado
indica, a un soporte de bicicletas para botellas deportivas, de acuerdo
con la descripción detallada que del mismo se realiza, debiendo interpretarse
siempre este concepto en su más amplio sentido y nunca en limitativo.

Para la debida comprensión de este objeto, se adjunta a la presente
memoria descriptiva una hoja de planos, en la que a título de ejemplo, se
representan todas y cada una de las partes que lo forman y relación que
guardan entre sí.

En dicha hoja de planos queda representado:

FIGURA PRIMERA.- Es una vista en planta del soporte cuyo registro se
preconiza, apreciado en la posición inoperante o de apertura.

FIGURA SEGUNDA.- Es la misma vista anterior, identificado el soporte
en la posición de cierre, necesaria para su adaptación a los tubos de cuadros
de bicicletas y similares.

FIGURA TERCERA.- Es un alzado lateral del soporte por el que se aprecia
su adaptación al tubo del marco del vehículo y presentando en fijación
una botella de uso deportivo.

En estas figuras y con el mismo valor en todas ellas, se aprecian las
siguientes referencias:

1.- Soporte propiamente dicho, constituido por una pieza monobloque,
formada por dos ramas que por su flexibilidad son susceptibles de apertura
y cierre, según los detalles mostrados mediante las flechas -A-B- en las
figuras primera y segunda del plano anexo.

Este soporte presenta en un lateral y en sentido vertical el orificio -2-, que se adapta al tubo correspondiente para su fijación.

2.- Orificio referido, previsto en forma semianular en cada pinza del soporte, con la finalidad descrita.

5 3.- Sectores de fijación tangencial sobre la botella deportiva que presentan una curvatura ajustada dimensionalmente.

10 4.- Abertura en forma de cola de milano prevista en la parte central de cada rama -3- y en posición vertical, cuya disposición obedece a la necesidad de ajuste de la botella deportiva correspondiente, según se muestra en el detalle de la figura tercera del plano anexo con la referencia -C-, cuyo posicionado asegura la perfecta retención de la botella en el plano vertical u oblicuado.

15 5.- Tornillo dispuesto coaxialmente en las ramas -3- que enlaza a ambas y que posibilita la apertura del soporte, según las referencias alfabéticas designadas en las figuras primera y segunda de la adjunta ilustración.

Este tornillo pasante va fijado en rebajes poligonales dotados de arandelas de ajuste y la cabeza ranurada permite el aflojamiento o apriete del tornillo a los efectos mencionados.

20 D.- muestra el tubo del cuadro del vehículo en el cual se ha instalado el soporte objeto de este registro.

Este soporte será fabricado en cualquier clase de material apropiado y en las formas y dimensiones más convenientes, no existiendo sobre el particular ninguna limitación.

25 Hecha la descripción precedente es preciso añadir que los detalles de realización de la idea expuesta pueden variar, sin que por ello cambie la esencia de la invención, que es la que se desprende de los párrafos que anteceden y se reivindican en la siguiente

N O T A

30 En resumen: El Modelo de Utilidad que se solicita recaerá sobre las

REIVINDICACIONES

1a.- Soporte de bicicletas para botellas deportivas, caracterizado esencialmente porque el mismo está formado por una pieza monobloque, constituido por dos ramas flexibles de pinza, que se enlazan transversalmente por medio de un tornillo pasante con cabeza ranurada, tuerca de ajuste y arandelas de presión de planta poligonal antigiro, alojadas en rebajes de igual configuración, presentando las ramas de la pinza en su plano de contacto con el cuadro del vehículo una curvatura equivalente y existiendo en la parte central interior de las pinzas, a todo lo largo, una abertura en cola de milano que posibilita el acoplamiento deslizante del resalte correspondiente de la botella deportiva.


2a.- SOPORTE DE BICICLETAS PARA BOTELLAS DEPORTIVAS.

Todo ello tal y como se describe en la presente memoria, que consta de cuatro páginas escritas a máquina y dibujos que se acompañan.

Madrid,

24 MAR. 1981

JOSE LAHIDALGA,



5

10

15

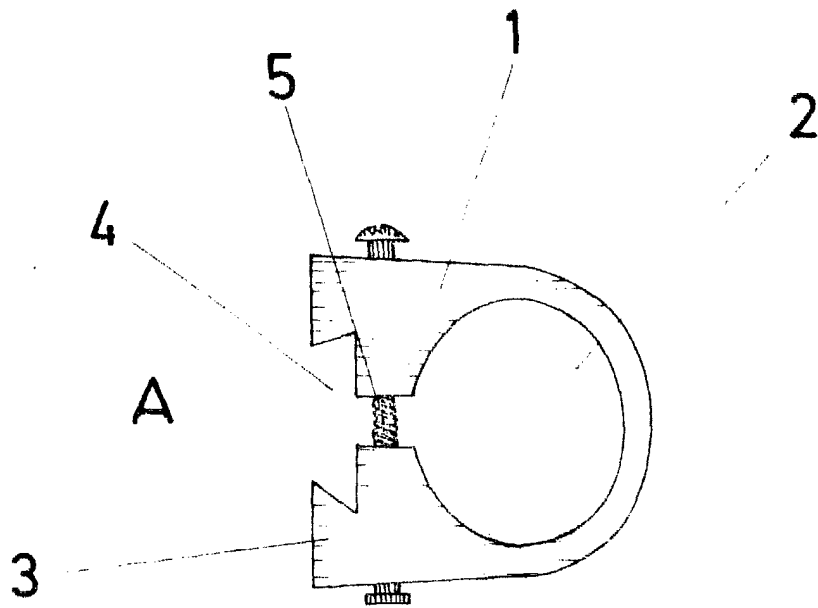


FIG. 1

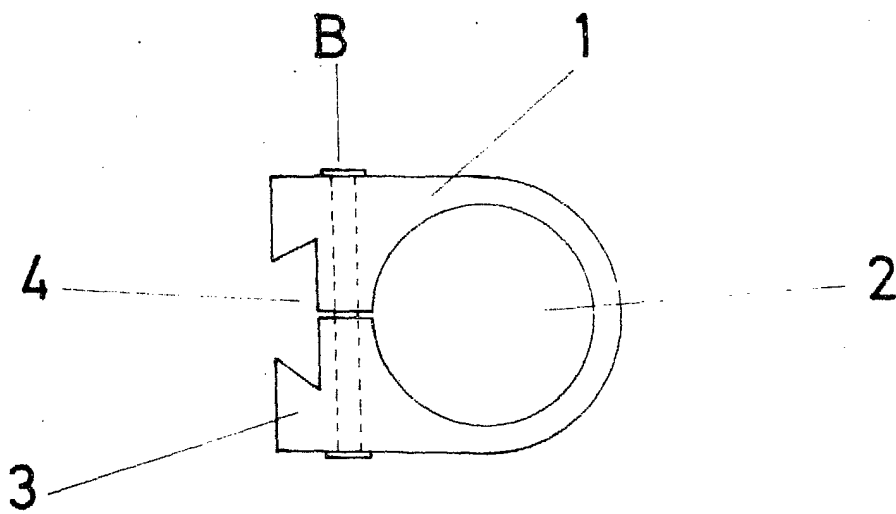


FIG. 2

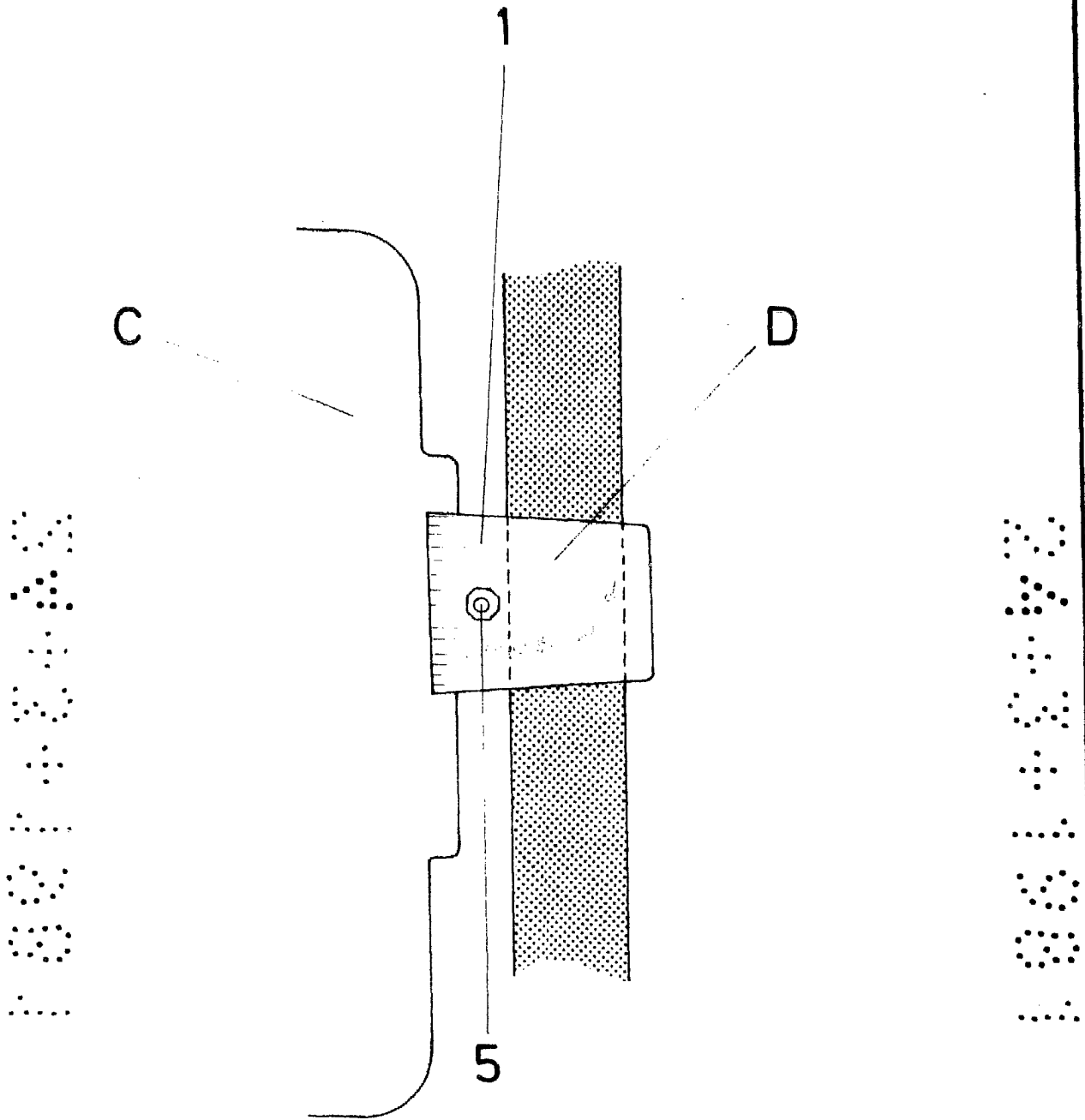


FIG. 3

Madrid, 24 MAR 1981
JOSE LAHIDALGA
[Handwritten signature]