



ESPAÑA

(19) ES 857093 (10) Y (22)	NUMERO 57093
	FECHA DE PRESENTACION 24 MAR. 1981

MODELO DE UTILIDAD

16 J...

(30) PRIORIDADES:	(31) NUMERO	(32) FECHA	(33) PAIS
-------------------	-------------	------------	-----------

(47) FECHA DE PUBLICIDAD	(51) CLASIFICACION INTERNACIONAL B42F 21/06
--------------------------	---

(54) TITULO DE LA INVENCIÓN JUEGO DE VARILLA Y VISOR PERFECCIONADOS PARA CARPETAS

(71) SOLICITANTE (S) D. Gregorio IEBARRA ORMAZABAL
--

DOMICILIO DEL SOLICITANTE MADRID . Avenida de San Luis, 93.

(72) INVENTOR (ES)

(73) TITULAR (ES)

(74) REPRESENTANTE

El Modelo de Utilidad al que corresponde ésta memoria se refiere a una varilla perfeccionada para carpetas, del tipo de las conocidas como colgantes, que lleva incorporado un visor, formando ambos elementos un conjunto que aporta notorias ventajas sobre los de su misma clase que existen actualmente en el mercado.

5.- Sin que ello suponga limitación alguna, merecen destacarse como más importantes ventajas de las conseguidas por el modelo perfeccionado cuya inscripción se pretende las siguientes, que se derivan de las condiciones de forma adoptadas para llevar a cabo su realización.

10.- Haberse obtenido una visión perfecta en toda la longitud de la varilla.

15.- Proveer a ésta varilla de un visor que se adapte perfectamente a la misma y que sin necesidad de ser enchufado puede colocarse a cualquier altura deseada merced al sistema de corredera desplazable adoptado para su funcionamiento.

20.- Posibilidad de conseguir una sucesión de carpetas unidas en forma de fuelle a través de los medios formados en la propia varilla, lo que determina la eventualidad de usarlas en ésta forma o de modo independiente, a conveniencia del usuario.

25.- Previsión de las piezas a través de las que se consigue el colgado de la carpeta sobre la varilla del archivador totalmente independientes y con posibilidad de adaptar-

se a la citada varilla por introducción en los extremos de la misma, donde quedan retenidas.

30.- Con el fin de facilitar la comprensión de la descripción del juego de varilla y visor objeto de la solicitud, se acompaña una hoja de dibujos en la que se ha representado un ejemplo de ejecución preferido, que no tiene carácter limitativo alguno, sino únicamente explicativo pudiendo por tanto ser objeto de modificaciones de detalle en todo aquello que no altere, de modo fundamental, su propia finalidad característica.

En el dibujo:

La Figura 1ª, es la vista en alzado, seccionada y frontal de una varilla con su visor y elementos de colgado independientes.



40.- La Figura 2ª es la vista lateral o de perfil de la propia varilla representada en la figura anterior.



La Figura 3ª muestra, también en vista de perfil, de la misma varilla de las figuras anteriores con el visor acoplado sobre la misma.



45.- De acuerdo con el ejemplo de ejecución representado en los dibujos y con las referencias numéricas establecidas para señalar las distintas partes que forman el conjunto, el juego de varilla y visor a que se refiere éste Modelo de Utilidad comprende esencialmente una varilla obtenida por extrusión y adaptable por tanto mediante corte a la longitud deseada en cada caso, en cuya varilla se constituye una base inferior integrada por dos paredes, una posterior recta y otra frontal cuyo borde inferior se curva hacia el interior para formar con la pared posterior un alojamiento interno continuo, así como



55.- un borde longitudinal inferior que hace posible el acoplamiento de la carpeta al quedar presionada por el mismo, o bien de las carpetas contiguas cuando pretenda establecerse una continuidad a modo de fuelle.

60.- En cada uno de los dos extremos del alojamiento interno constituido en la varilla, se introduce una pieza -3-, por vista de una cabeza de forma adecuada, la que queda retenida formando parte del conjunto para permitir su colocación sobre la varilla del archivador.

65.- En posición de superposición a la sección descrita que actúa como elemento de acoplamiento de la carpeta se constituye de modo solidario otra sección -1-, que adopta respecto a la anterior una proyección inclinada y que está formada por una base plana con las dos aristas que la limitan longitudinalmente dobladas hacia el interior en forma que constituyen un canal que permite el alojamiento de una tira de cartón, plástico o cualquier otro material idóneo, destinado a contener las indicaciones identificadoras que procedan en cada caso y que de ésta forma pueden ser perfectamente visualizados en toda la longitud de la varilla.

70.-
75.- Sobre ésta sección superior -1- de la varilla se acopla el visor -4- que está formado a su vez por una base en forma de abrazadera, susceptible de ajustar sobre la escanadura formada en dicha sección y de deslizarse longitudinalmente y en cualquier sentido por la misma, estando prolongada superiormente dicha base en una pantalla frontal con unos bordes posteriores doblados que retienen el elemento identificador introducido entre ellos y que puede ser visualizado por transparencia a través de la pantalla frontal.

- Descrito suficientemente éste modelo, sólo resta añadir
- 85.- que serán variables todas las circunstancias accesorias y complementarias que no tengan influencia en la esencialidad, incluyendo entre ellas los cambios de forma, materia empleada en la fabricación, dimensiones, etc., debiendo quedar todas estas posibles variaciones incluidas en la protección que solicite.
 - 90.-

REIVINDICACIONES

1ª.- JUEGO DE VARILLA Y VISOR PERFECCIONADOS PARA CARPETAS, caracterizado por comprender una varilla compuesta por una sección inferior formada por una pared posterior plana y otra pared frontal con el borde inferior doblado hacia el interior que forma con la anterior pared un canal longitudinal interno y un borde inferior donde se acoplan la carpeta o carpetas a las que retiene por presión.

2ª.- JUEGO DE VARILLA Y VISOR PERFECCIONADOS PARA CARPETAS, según la reivindicación 1ª, caracterizado porque en los extremos del canal longitudinal interno se acoplan sendas piezas con una cabeza de forma adecuada para permitir el colgado del conjunto sobre la varilla del archivador.

3ª.- JUEGO DE VARILLA Y VISOR PERFECCIONADOS PARA CARPETAS, según reivindicaciones 1ª y 2ª, caracterizado porque la varilla comprende una segunda sección, solitaria y superpuesta en posición inclinada a la anterior, que a su vez constituye una canaladura frontal donde se incluye una tira con indicaciones identificadoras.

4ª.- JUEGO DE VARILLA Y VISOR PERFECCIONADOS PARA CARPETAS

PETAS, según reivindicaciones 1ª y 3ª, caracterizado porque sobre la sección superior de la varilla se acopla un visor susceptible de deslizarse sobre la misma en cualquier sentido, formado por una pantalla frontal y unos bordes posteriores doblados para permitir la retención del elemento identificador introducido entre los mismos.

5ª.- JUEGO DE VARILLA Y VISOR PERFECCIONADOS PARA CARTAS.

Tal como se describe y reivindica en la presente memoria que consta de cinco hojas foliadas y mecanografiadas por una sola de sus caras y de un plano que la ilustra.

Madrid, 24 de Marzo de 1981

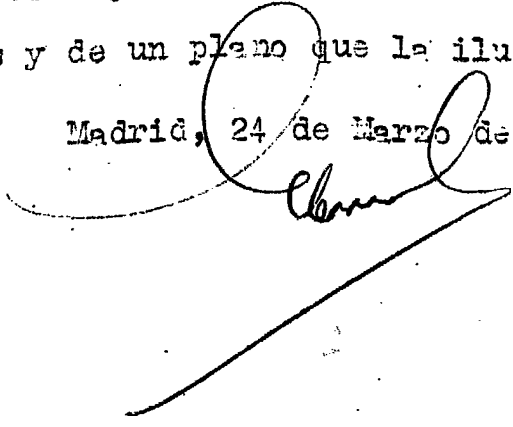



fig.1

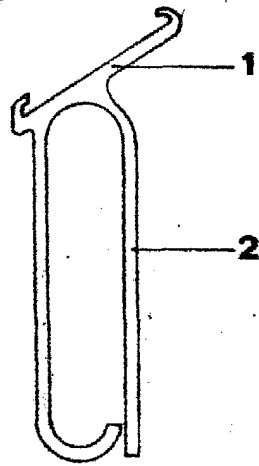
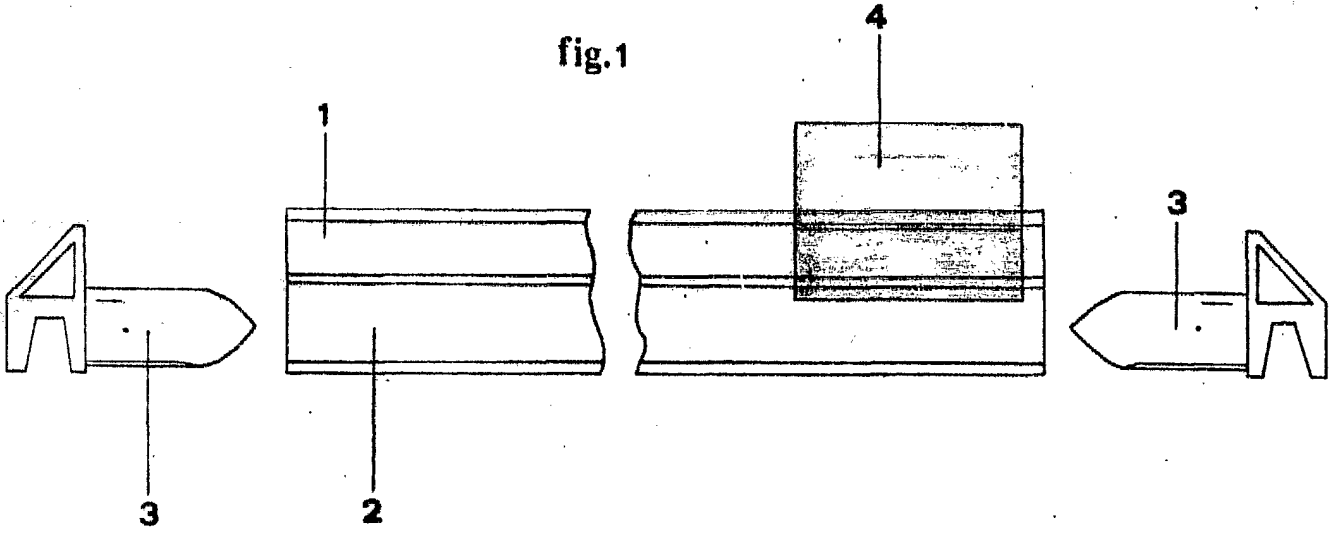


fig.2

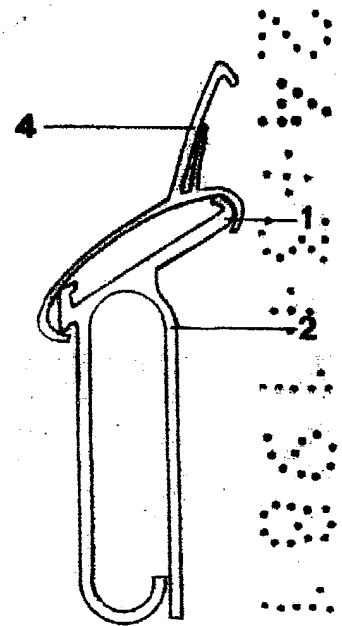


fig.3