



ESPAÑA

(10) ES	(11) NUMERO	257068	(10) Y
(21)	(22) FECHA DE PRESENTACION	23 MAR. 1981	

MODELO DE UTILIDAD

16 JUL. 1981

(30) PRIORIDADES	(31) NUMERO	(32) FECHA	(33) PAIS
MICROFILMADO MICROFICHAS			D

(47) FECHA DE PUBLICIDAD	(51) CLASIFICACION INTERNACIONAL	D
	A45F 1/02	

(64) TITULO DE LA INVENCIÓN	D
TIENDA DE CAMPAÑA	

(71) SOLICITANTE (S)
D. EDUARDO ALZUGARAY ALZUGARAY

DOMICILIO DEL SOLICITANTE
PAMPLONA - C/ Escaroz, 6

(72) INVENTOR (ES)
el solicitante

(73) TITULAR (ES)
el solicitante

(74) REPRESENTANTE
PALOMA RODRIGUEZ DE RIVAS Y VILLEGAS

El presente registro concierne, como su enunciado indica, a una nueva tienda de campaña, de características especiales que le hacen merecedora del privilegio de explotación exclusiva que se solicita, y de acuerdo con la Memoria descriptiva que sigue y los dibujos anejos a la misma.

En esencia se trata de conseguir la menor superficie de suelo de tienda en contacto con la superficie, y mediante la inclinación adecuada de la banda conseguir una mayor superficie a la altura de codos, con lo que estando en cualquier posición el habitante ganara espacio en altura, obteniéndose un óptimo desenvolvimiento en el interior del habitáculo.

Uno de los grandes inconvenientes de las tiendas de campaña al uso son la gran cantidad de accesorios con los que hay que cargar, siendo en el caso que nos ocupa una de las grandes ventajas la disminución de elementos que la tienda precisa, conjugándose además con el material liviano en que esta fabricada.

Consta de un sólo mastil, presentándose las telas interior y exterior unidas en un determinado punto, trabajando ambas al unísono eliminándose con ello el 50% de los herrajes.

Otra de las ventajas que se obtienen, y de gran importancia, es el haber logrado un mayor aislamiento interior de la humedad, debido a la unión de la banda a la tela interior.

Por último, es de destacar la consecución de la regulación, en cuanto a su inclinación, del techo, acomodándose en cada momento, según las necesida-

des, lo que conlleva una mayor o menor altura interior.

35 Para la mejor comprension del objeto descrito, y de sus ventajas, adjunto a la presente solicitud se acompañan hojas de dibujos, en las que a simple titulo de ejemplo, no limitativo, se representa una forma preferente de realizacion, susceptible de aquellas modificaciones de detalle que no supongan alteracion fundamental.

40 En dichos dibujos sus figuras representan como sigue:

FIGURA I.- Vista en planta esquematica de montaje del conjunto.

FIGURA II.- Alzado lateral de conjunto, seccion longitudinal:

45 FIGURA III.- Alzado frontal de conjunto.

FIGURAS IV y V.- Detalles -A- y -B- en seccion de la Figura III.

50 Las figuras han sido dotadas de referencias idénticas, enumerandose a continuacion los valores reseñados así como la relacion que guardan entre si y su conjunto.

55 En la figura I se aprecia el conjunto esquemático de la tienda en la que se señala la tela exterior -1-, la interior -2- y la union de ambas -2'-, la banda -3- y la union de esta con la tela interior -3'-, El suelo -4- y la conjunción de este con la banda -4'-; la puerta de acceso-5-, los tensores posteriores -6-, el delantero -7- y los laterales -8-; el techo inclinado conseguido con la tela exterior -9-,  
60 y por último el mastil -10- .

65 Queda por enumerar, la conjuncion de las dos telas, exterior e interior en la formacion del techo -12- que se representan en la Figura IV, asi como cuando aparece sola la tela interior que se representa por -11-.

69 La forma, los materiales y las dimensiones podran ser variables, y en general cuanto sea accesorio y secundario siempre que no altere, cambie o modifique la esencialidad del fin para el que ha sido creado.

73 Por último, se declaran de novedad en todo el Territorio Nacional las siguientes particularidades características sobre las cuales ha de recaer la CONCESION del privilegio de MODELO DE UTILIDAD que se solicita, de conformidad con el vigente Estatuto que rige sobre la Propiedad Industrial.

---

REIVINDICACIONES

---

80

PRIMERA. p TIENDA DE CAMPANA, caracterizada por ser susceptible de variarse el volumen interior del habitaculo acomodandolo a las necesidades del momento y uso, proporcionandonos una mayor superficie a la altura de codes, bastando para ello la modificación de la situacion o posicion de la banda con lo que se varia la configuracion de la cubeta, siendo esto posible por la especial constitucion y organizacion de la propia banda, la cual se encuentra unida intimamente en toda su longitud a la tela interior de la tienda, que a su vez esta unida a la exterior por un punto de terminado de su altura, consiguiendose la eliminacion de humedades asi como que la superficie de contacto con el suelo de la tienda contra el terreno sea la estrictamente precisa, indispensable y necesaria para cada momento.

95

SEGUNDA.- TIENDA DE CAMPANA, segun reivindicacion primera, caracterizada ademas porque con la constitucion descrita se consigue la eliminacion de la mitad de los herrajes y tensores, lo que supone un gran beneficio en cuanto al peso, economia y tiempo de montaje, asi como que por la configuracion expuesta es susceptible de regularse la inclinacion del techo mediante un viento, utilizandose un exclusiva mastil en la posicion normal de erguida.

100

TERCERA.- TIENDA DE CAMPANA.

105

Todo ello tal y como se describe en el cuerpo de la Memoria precedente, que consta de seis hojas, mecanografiadas a dos espacios por una sola

110 a la que se acompañan otras de dibujos para la mejor comprensión del objeto descrito.

Madrid, veintitres de marzo de mil novecientos ochenta y uno.

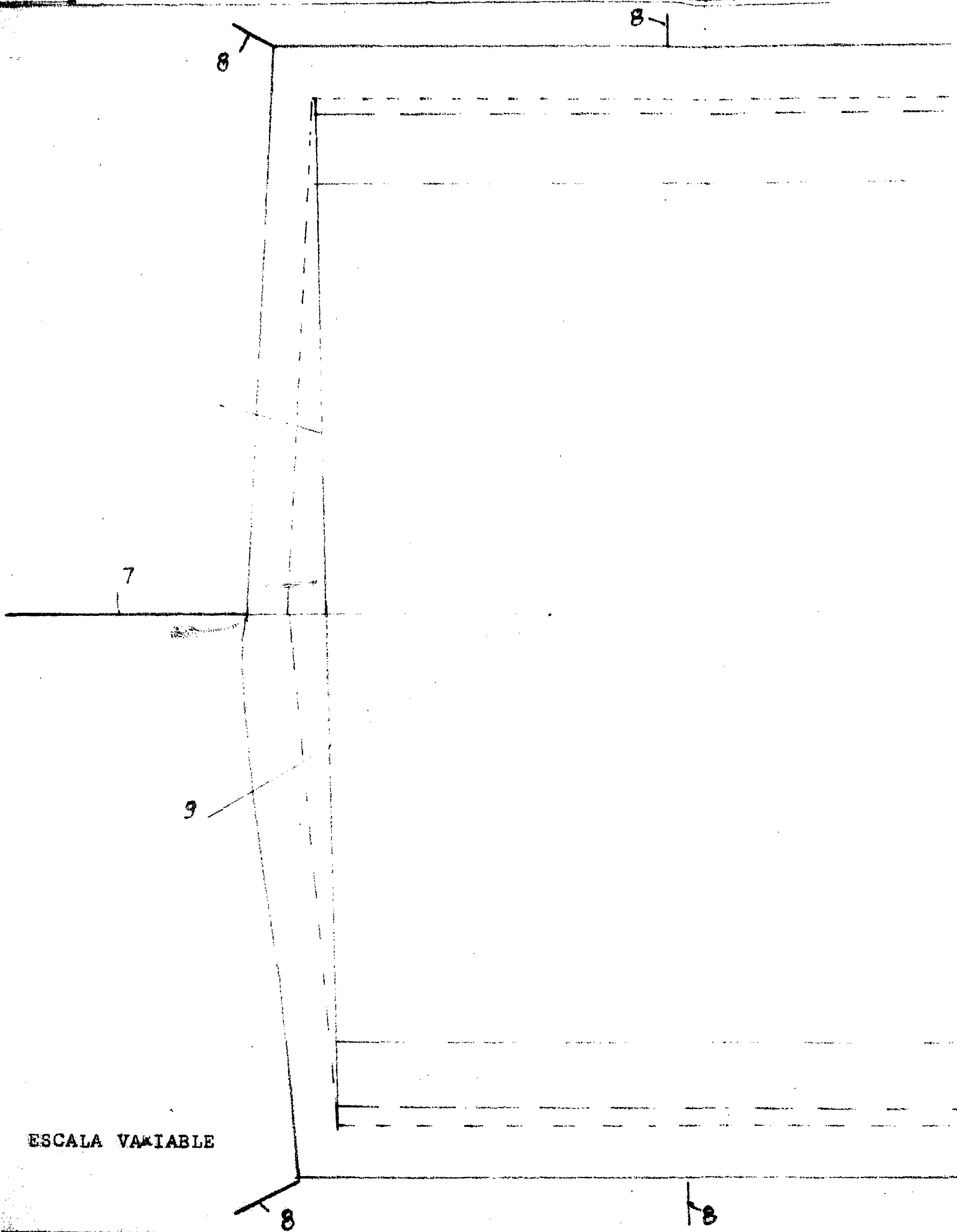
P.A. del Sr. ALZUGARAY ALZUGARAY

114.-

FALONA RODRIGUEZ DE RIVAS.

*Falona Rodríguez de Rivas*





ESCALA VARIABLE

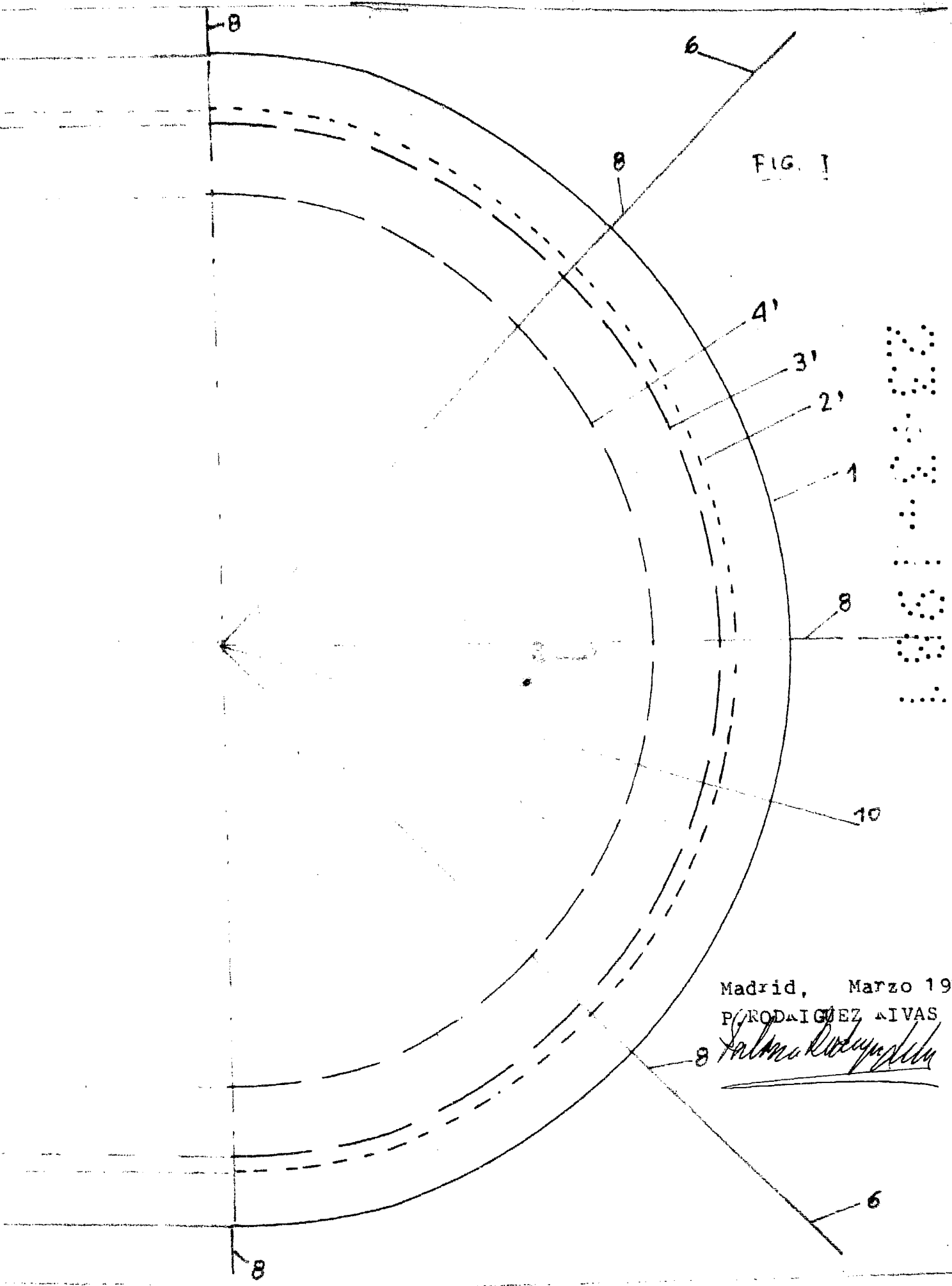


FIG. I

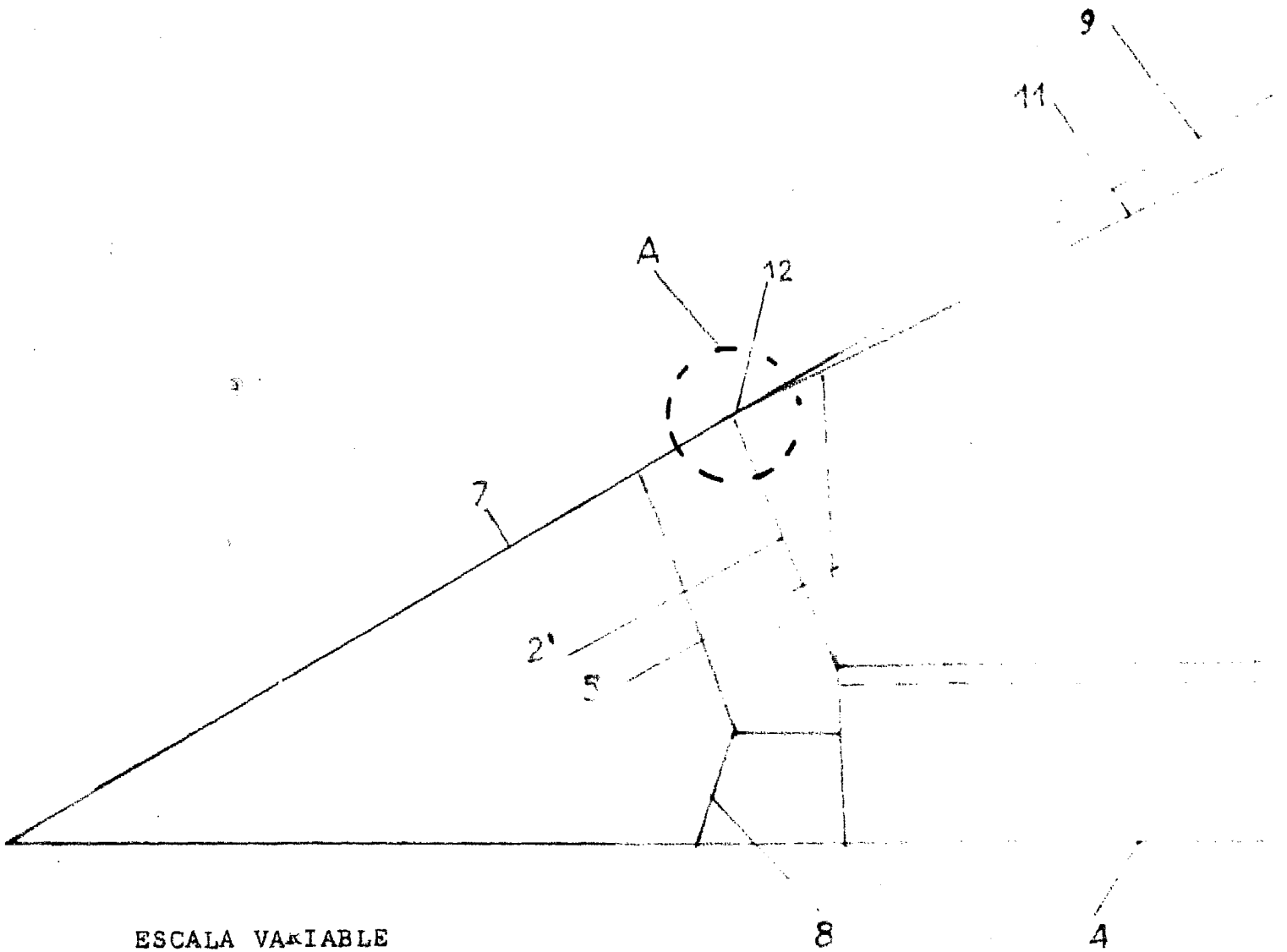


Madrid, Marzo 1981

P. RODRIGUEZ RIVAS

*[Handwritten signature]*

FIG. 1



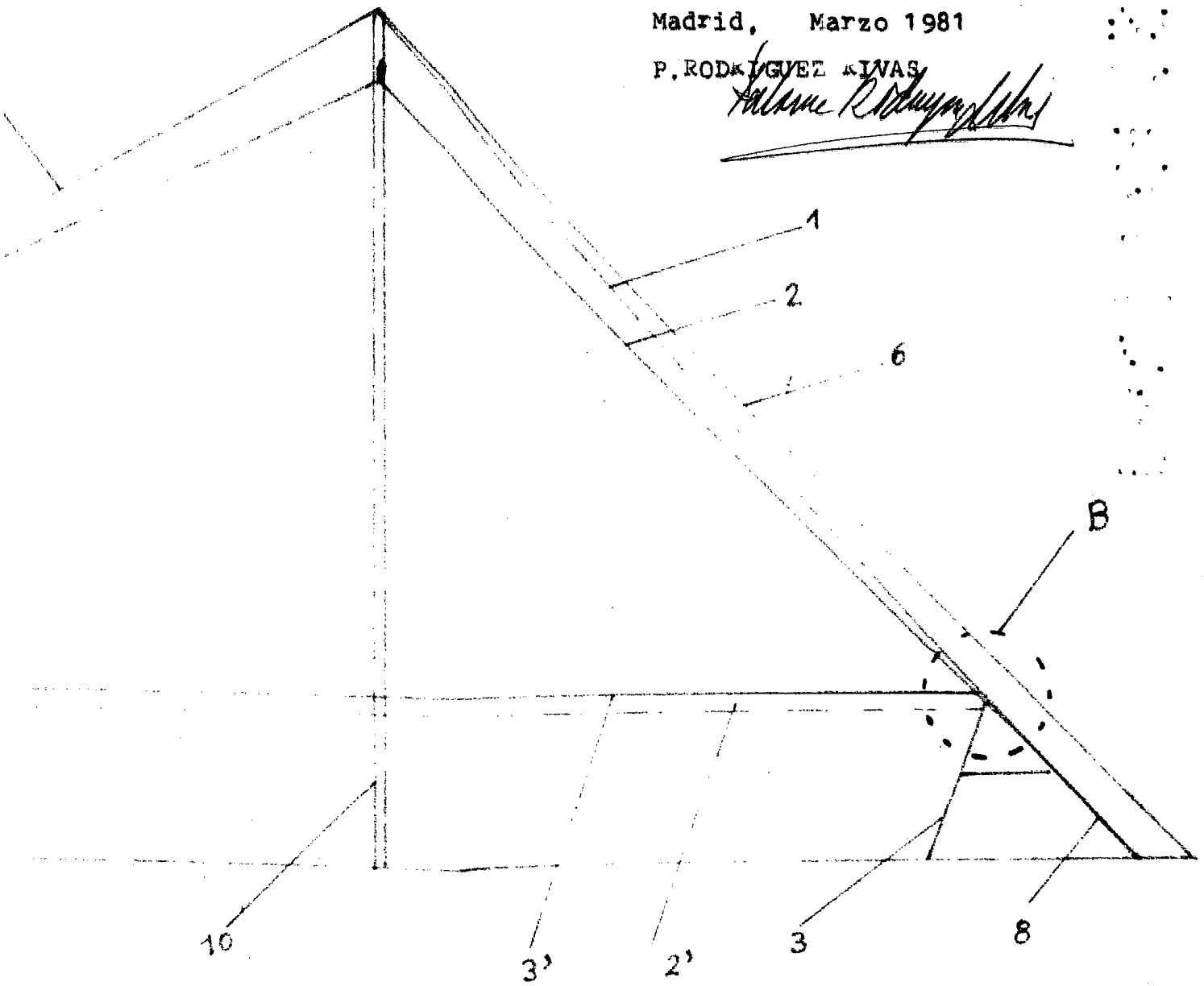
ESCALA VARIABLE

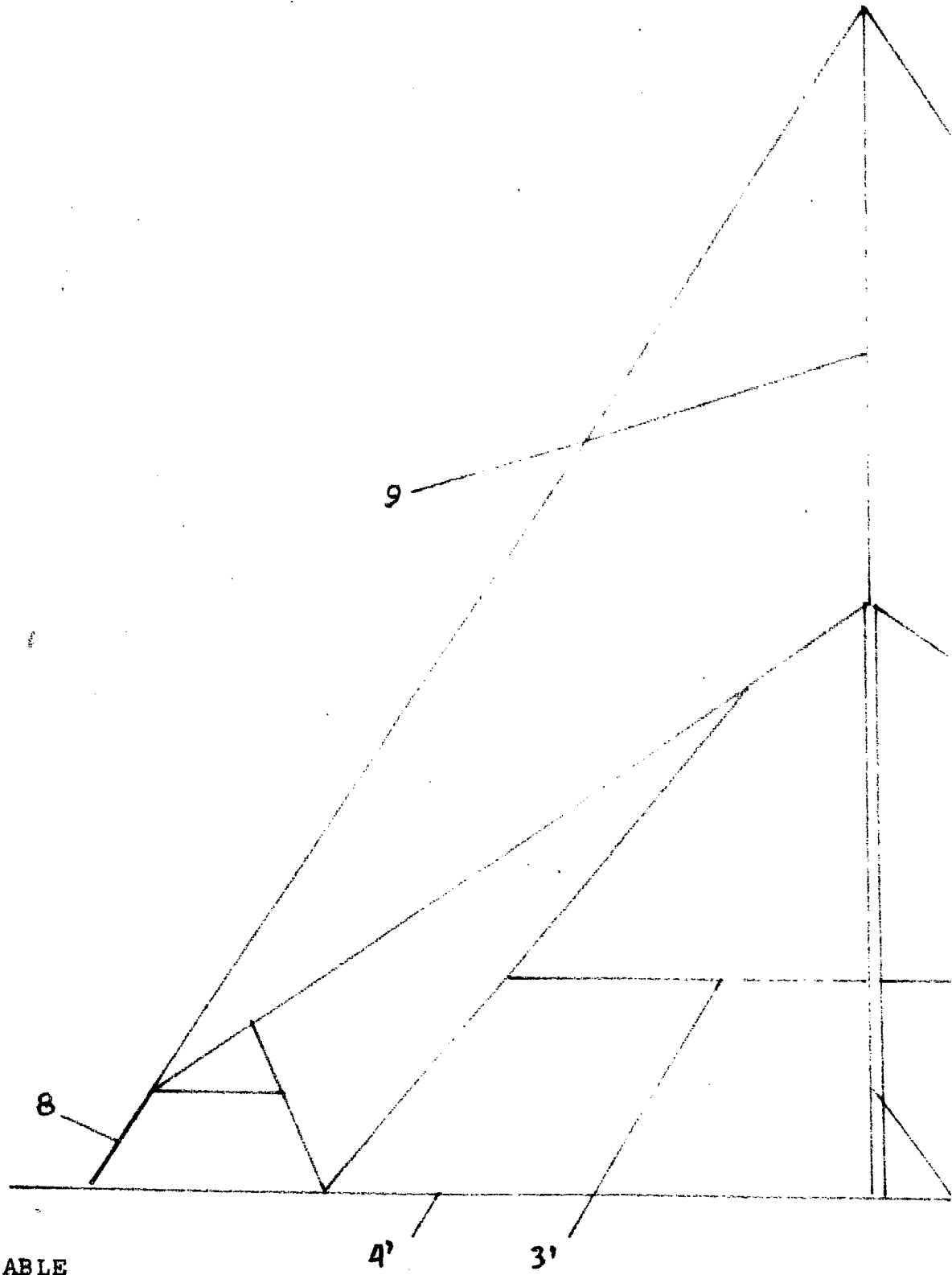
FIG. II

Madrid, Marzo 1981

P. RODRIGUEZ RIVAS


*Pedro Rodriguez Rivas*





ESCALA VARIABLE

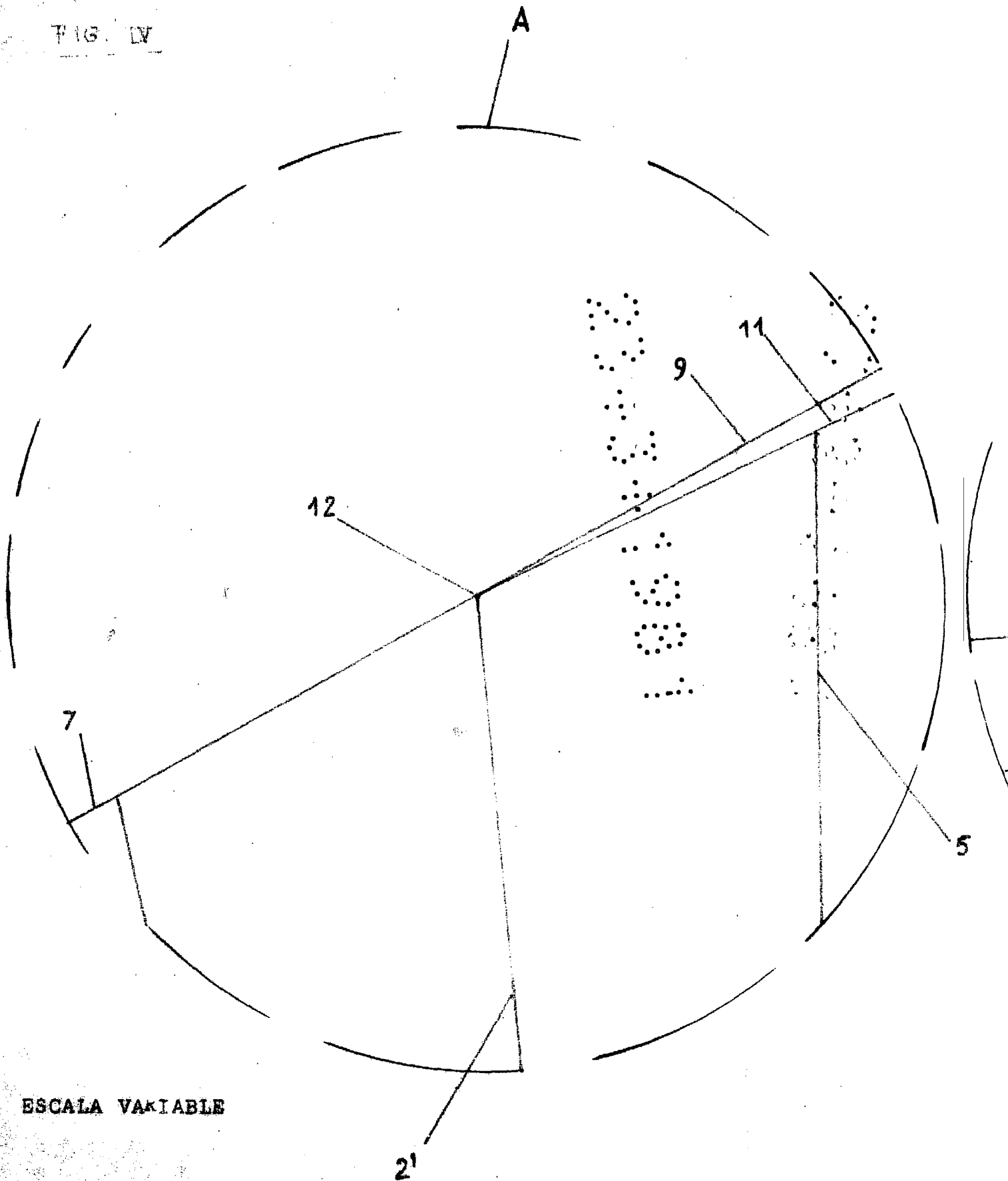
FIG. III



Madrid, Marzo 1981  
P. RODRIGUEZ RIVAS

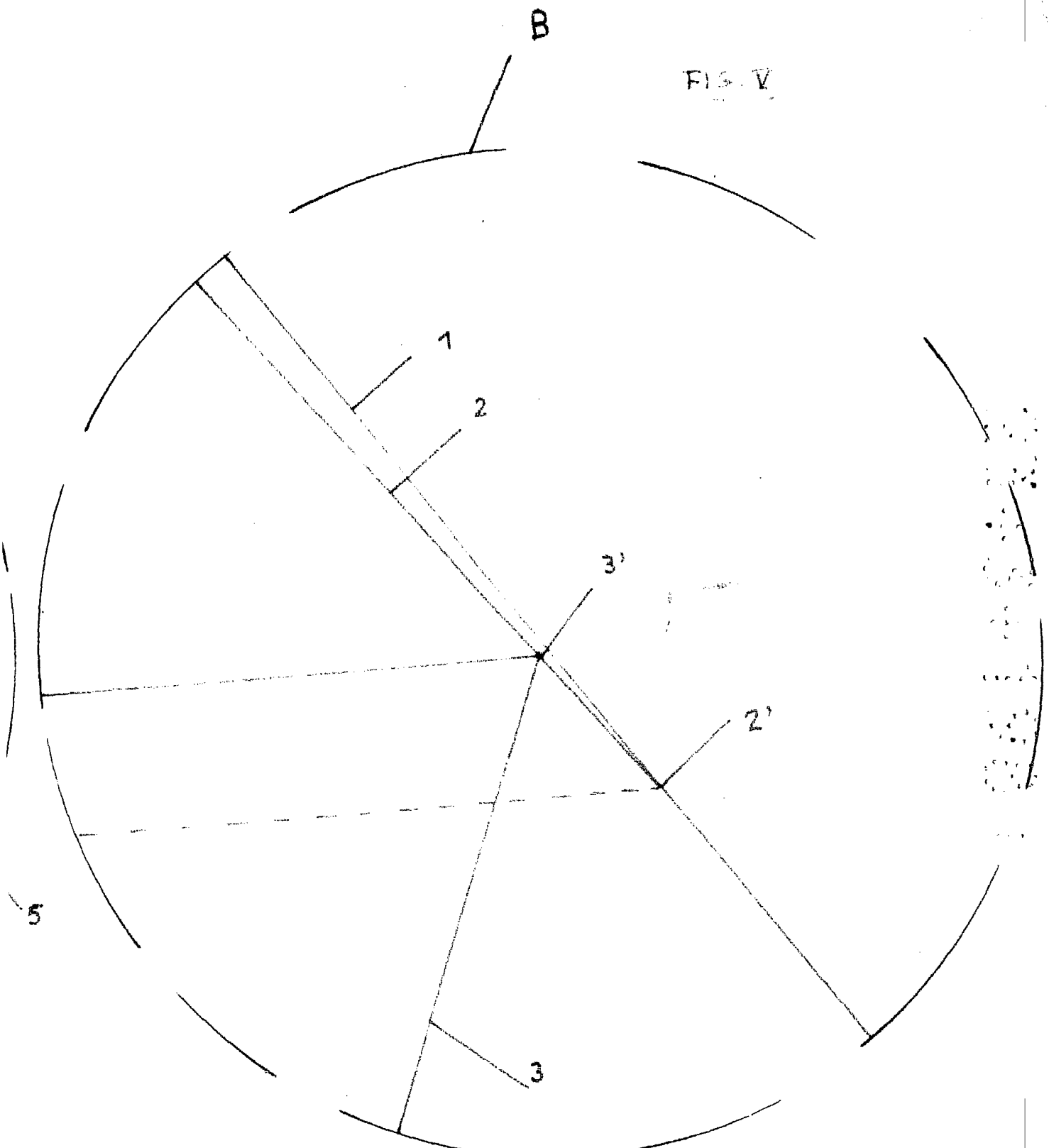
*Pedro Rodríguez Rivas*

FIG. IV



ESCALA VARIABLE

FIG. V



Madrid, Marzo 981

P. RODRIGUEZ RIVAS

*P. Rodriguez Rivas*