

256998

REGISTRO DE LA PROPIEDAD INDUSTRIAL



ESPAÑA

10 ES	11 NUMERO	10 Y
21	22 FECHA DE PRESENTACION	
22	18 MAR. 1981	

MODELO DE UTILIDAD

1 = JUL. 1981

30 PRIORIDADES:	31 NUMERO	32 FECHA	33 PAIS
<p>MICRO-ALABADO</p> <p>MILMUCHAS</p>			

47 FECHA DE PUBLICIDAD	61 CLASIFICACION INTERNACIONAL
	Int. C.ª 362B 9/00

64 TITULO DE LA INVENCIÓN
"BARANDILLA PERFECCIONADA PARA ASIENTOS INFANTILES"

71 SOLICITANTE (S)
JANE, S.A.

DOMICILIO DEL SOLICITANTE
BARCELONA, Cartagena, 203

72 INVENTOR (ES)

73 TITULAR (ES)

74 REPRESENTANTE
D. MANUEL DE RAFAEL GARCIA

MEMORIA DESCRIPTIVA

Se refiere el presente modelo de utilidad a una barandilla perfeccionada para asientos infantiles en particular destinados a cochecitos, que aporta sensibles mejoras sobre las actuales, fundamentalmente por ser de quita y pon en forma original, sin detrimento para la estética del cochecito cuando no está instalada en el mismo.

En esencia, se caracteriza por ir provista de extremos verticalmente taladrados, alojables en vaciados o entrantes previstos en las esquinas correspondientes de los apoyabrazos del asiento, coincidiendo aquellos taladros con unas perforaciones previstas superior e inferiormente en aquellos entrantes, lo que permite la fijación, mediante un tornillo vertical que, sujeto por tuerca inferior, dispone de cabeza decorativa y encajable, en forma antigiro en un rebajado superior de los propios apoyabrazos.

Asimismo se ha previsto que en los entrantes mencionados vayan colocadas unas piezas perforadas superior e inferiormente y provistas de un diedro lateral abierto para recepción de los extremos de la barandilla, pero que pueden girar 180° cuando se retira ésta, y tapar los entrantes con los planos del diedro opuesto al anterior.

Con el fin de facilitar la explicación se acompaña a la presente memoria descriptiva una hoja de dibujos en la que se ha representado un caso práctico de realización, el cual se cita sólo a título de ejemplo no limitativo del alcance del presente modelo de utilidad.

En dichos dibujos:

La figura 1 es una vista en perspectiva de la barandilla en cuestión, montada.

10 La figura 2 representa otra perspectiva de la zona de montaje de la barandilla precisamente en fase intermedia de montaje.

La figura 3 es una vista de la propia barandilla montada y plegada.

15 La figura 4 es un detalle en perspectiva del terminal del apoyabrazos, cuando se ha retirado la barandilla.

Según tales figuras, la barandilla perfeccionada para asientos infantiles, objeto del presente modelo de utilidad está constituida por tres cuerpos -1-2-3- articulados entre sí y provistos de una cubierta acolchada -4-, lo que permite su plegado transversal con el cochecito, y cada uno de cuyos extremos -1a- (fig. 2) presenta una perforación o taladro vertical -5-, y se aloja en un entrante -6- dispuesto en la parte interior delantera del

correspondiente apoyabrazos -7-. Tales entrantes también presentan unas perforaciones -8- superior inferior que coinciden con el taladro -5- y permiten el anclaje del terminal -1a- con la colaboración de un tornillo vertical -10- fijable por tuerca inferior -11- y con cabeza poligonal -12- y decorativa, que encaja en forma antigiro en un rebajado superior -13- análogo de la parte superior del apoyabrazos -7-.

10 Igualmente se ha previsto en este modelo que en el entrante -6- vaya dispuesta una pieza -6a- con un diedro lateral abierto y el opuesto cerrado, y asimismo perforada -9- superior e inferiormente, que permita, cuando se retire la barandilla, que tal entrante quede oculto, por giro a 180° en plano horizontal de dicha pieza, lo cual coadyuva a la estética del cochecito.

15 El modelo, dentro de su esencialidad, puede ser llevado a la práctica en otras formas de realización que difieran sólo en detalle de la indicada únicamente a título de ejemplo, a las cuales alcanzará igualmente la protección que se recaba. Podrá, pues fabricarse esta barandilla en cualquier forma y tamaño, con los medios y materiales más adecuados y los accesorios más convenientes por quedar todo ello comprendido en el espíritu de las siguientes reivindicaciones.

REIVINDICACIONES

Se reivindica como objeto del presente modelo de utilidad:

5 1.- Barandilla perfeccionada para asientos infantiles, caracterizada esencialmente porque por sus extremos verticalmente taladrados se encaja amoviblemente en sendos entrantes de las esquinas interior-delanteras de los apoyabrazos del asiento, cuyos entrantes presentan sendas perforaciones superiores e inferiores para el paso de un tornillo de fijación pasante por dichas perforaciones y por los taladros correspondientes de la barandilla, encajando la cabeza del tornillo en un rebajado superior de los extremos delanteros de los apoyabrazos.

15 2.- Barandilla, según la anterior reivindicación, caracterizada porque en los entrantes de los apoyabrazos encajan sendas piezas perforadas superior e inferiormente y con un diedro lateral abierto receptor de los extremos de la barandilla, y que, una vez retirada ésta, dichas piezas al ser dispuestas con un giro de 180° cierran los entrantes de los apoyabrazos con sus dos paredes verticales correspondientes al diedro lateral opuesto.

25 3.- BARANDILLA PERFECCIONADA PARA ASIENTOS INFANTILES.

Consta la presente memoria descriptiva

de seis hojas mecanografiadas acompañada de una lámina de dibujos.

Madrid, a 18 MAR. 1981

JANE, S.A.

pa.s.

MANUEL DE RAFAEL

[Handwritten signature]



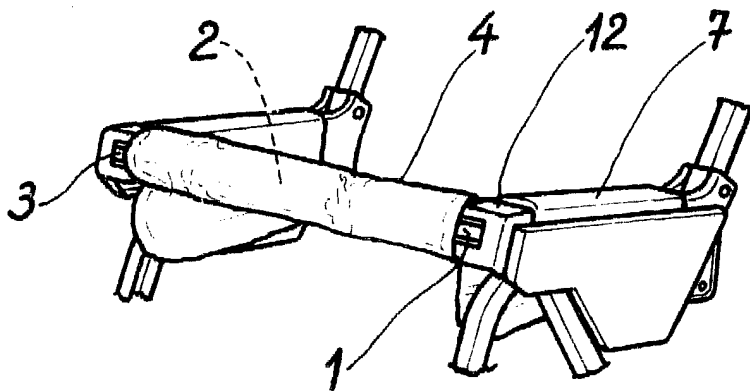


Fig. 1

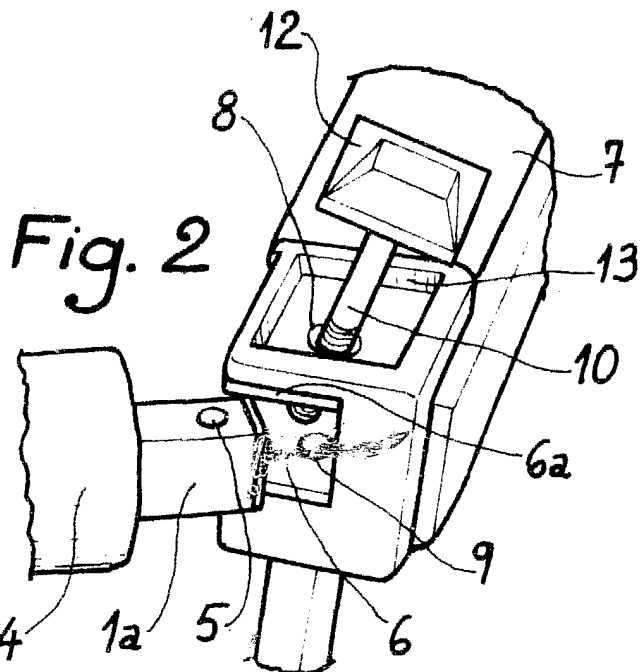


Fig. 2

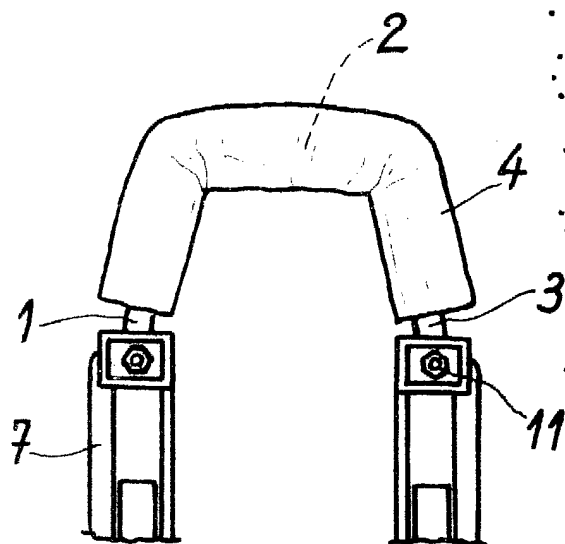


Fig. 3

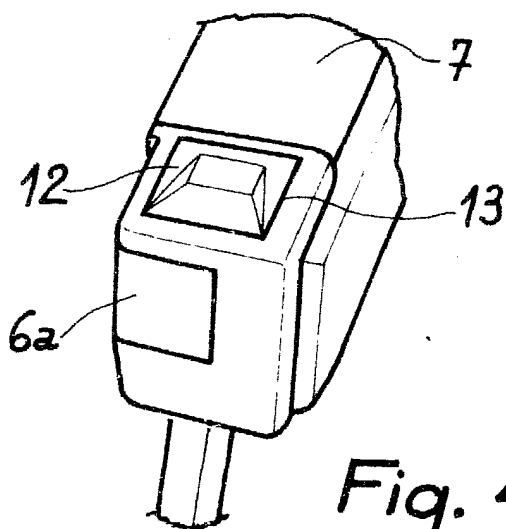


Fig. 4

Madrid, 18 MAR. 1981

MANUEL DE RAFAEL

[Signature]