



ESPAÑA

19	ES	11	NUMERO	10	Y
		21	256994		
		22	FECHA DE PRESENTACION		

MODELO DE UTILIDAD

1 - JUL. 1981

30	PRIORIDADES	31	NUMERO	32	FECHA	33	PAIS
MICROFICHAS							

47	FECHA DE PUBLICIDAD	81	CLASIFICACION INTERNACIONAL
		Int. C. 3	A4TD 2116

54	TITULO DE LA INVENCIÓN
	"Bigudí mejorado"

61	QUEL INVENTOR
	Henry Colomer, S. A.

	DOMICILIO DEL SOLICITANTE
	Barcelona, Aragón, 499

72	INVENTOR (S)

73	TITULAR (S)
	la solicitante

74	REPRESENTANTE
	Antoni Guilleumas Brosa

El presente modelo de utilidad es un bigudí mejorado, que se distingue de los existentes por presentar en su cuerpo varios tabiques longitudinalmente dispuestos, algo separados entre sí, con el fin de permitir la perfecta circulación de los líquidos neutralizantes del ácido que se utiliza en la consecución de las permanentes.

5.

Para la mejor comprensión de la presente memoria descriptiva se acompañan unos dibujos en los que, esquemáticamente y tan sólo a título de ejemplo, se representa un caso práctico de realización de un bigudí que reúne las condiciones brevemente aducidas.

10.

En dichos dibujos, la figura 1 es una vista en alzado del bigudí, que presenta uno de sus extremos seccionado. La figura 2 es una sección transversal del mismo por el plano indicado en la figura anterior, mientras que la figura 3 es asimismo una sección transversal asimismo indicada convenientemente, al tiempo que la figura 4 es una porción longitudinal del bigudí seccionada por un plano axial.

15.

20.

De la observación de dichas figuras se desprende que el bigudí mejorado presenta una configuración cilíndrica comprendida entre dos extremos de conformación troncocónica, uno de los cuales es hueco. La parte cilíndrica del bigudí se halla afectada por un número determinado de tabiques longitudinales y paralelos, pero de modo que la mitad de los mismos, de referencia 1, se hallan separados de la otra mitad -de referencia 2- y dispuestos

25.

los de una mitad al tresbolillo respecto a los otros, mientras que todos ellos, gracias al concurso de un correspondiente pedúnculo 3, se hallan unidos a un nervio central 4 diametralmente dispuesto en el cuerpo del bigudí, y que une a las dos porciones 5 de contorno circular del mismo no afectadas por los antedichos tabiques, con el fin de evitar que el mentado bigudí sufra deformaciones, puesto que los extremos del mismo tan sólo se hallan unidos entre sí por los tabiques aludidos y las porciones 2.

El bigudí, tal como se ha dicho anteriormente, presenta uno de sus extremos, concretamente el 6, hueco, y ello con el fin de que en el mismo pueda ubicarse el cuello de una cabeza 7, de la que parte un elemento elástico 8 anclado en el otro extremo del bigudí, presentando la aludida cabeza y cuello un orificio axial 9.

Sabido es que en la consecución de las permanentes se utilizan ácidos que si no son eliminados perjudican el cabello. Para eliminar el ácido se utilizan líquidos neutralizantes, pero la acción de éstos sobre el cabello arrollado en el bigudí resulta imperfecta en los bigudís convencionales que se han utilizado hasta la fecha.

Por el contrario, en el que motiva la presente invención, el líquido neutralizante transcurre perfectamente por los espacios interlaminares de los tabiques descritos, llegando perfectamente por ello a las

capas de cabello más directamente arrolladas al contorno del bigudí, pudiéndose incluso verter el neutralizante en el interior del mismo por el orificio axial que presenta el tapón.

5. Por otro lado y con el fin de facilitar la adherencia de las yemas de los dedos al bigudí, éste muestra en su contorno, convenientemente repartidos en posición alineada una serie de pequeños salientes cónicos 10.

10. Serán independientes del objeto del presente modelo de utilidad los materiales, formas y dimensiones, tanto absolutas como relativas de los distintos elementos que intervienen en su consecución y, en general, todo cuanto no altere, cambie o modifique la esencialidad de la invención.

15.



REIVINDICACIONES

1. Bigudí mejorado, que se caracteriza por estar constituido por un cuerpo cilíndrico que se halla dividido por un número determinado de tabiques laminares, dispuestos longitudinalmente y paralelos entre sí, pero de modo que la mitad de los mismos se hallan algo separados de la otra mitad y dispuestos los de una mitad al tresbolillo respecto a la otra, mientras que todos ellos, mediante el concurso de un correspondiente pedúnculo, se hallan unidos a un nervio
5. dispuesto diametralmente en la parte media del referido bigudí y que se halla interpuesto entre las dos porciones del mismo no afectadas por los mencionados tabiques laminares, todo ello con el propósito de crear en el cuerpo del bigudí un espacio interlaminar que
10. permite el paso del neutralizante del ácido que se utiliza en las permanentes, pudiéndose, además, verter dicho neutralizante, por uno de los extremos del bigudí, incluso cuando se halla fijado en el mismo un tapón que provisto del pertinente elemento elástico convencional,
15. se utiliza para inmovilizar el cabello arrollado en el bigudí, puesto que dicho tapón ostenta un orificio axial que permite verter por el mismo el líquido neutralizante.
- 20.


2. Bigudí mejorado.

La presente memoria consta de seis hojas foliadas, escritas por una sola cara.

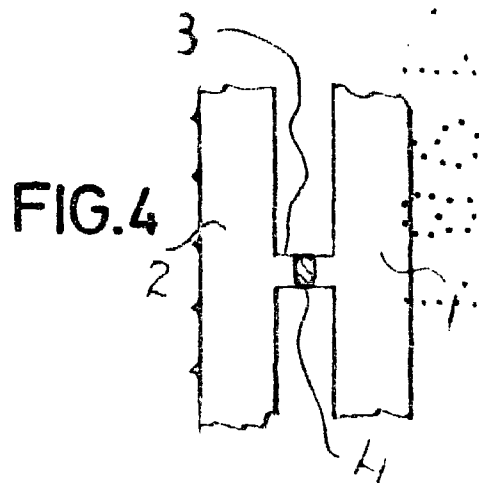
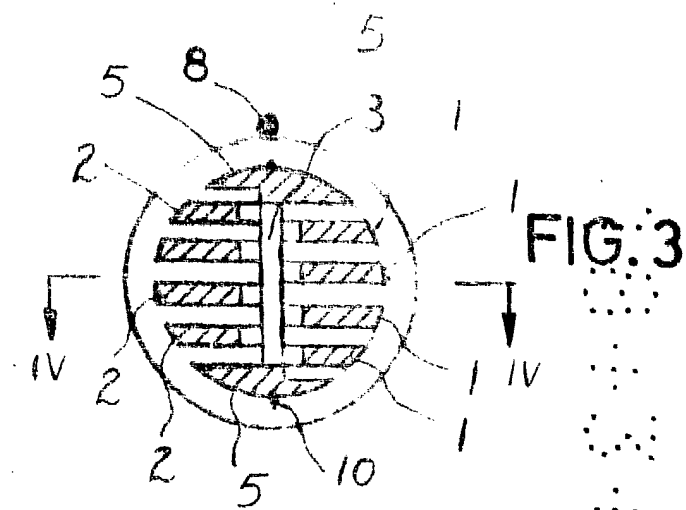
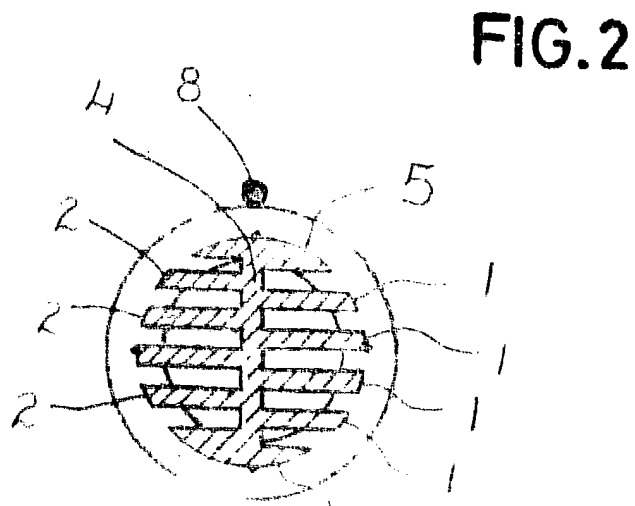
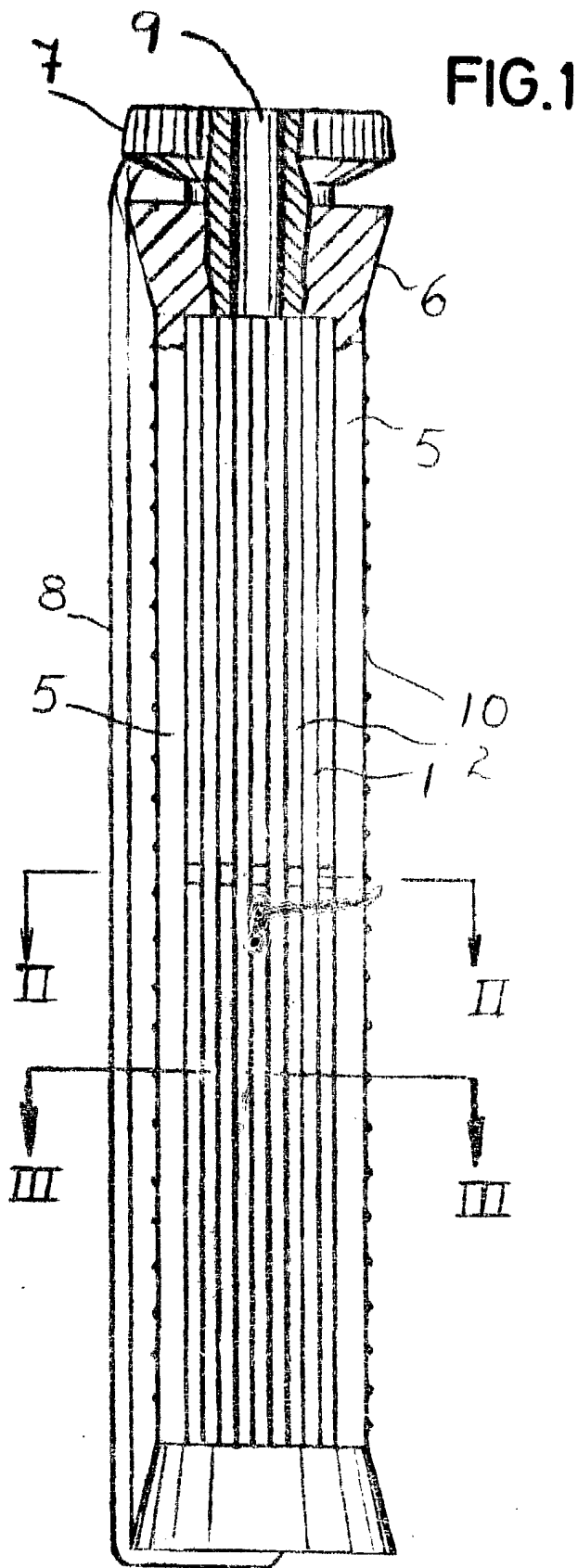
Madrid, a 18 MAR. 1981

HENRY COLOMER, S. A.

p.a.



.....
.....
.....
.....
.....
.....
.....
.....
.....



Madrid, 18 MAR. 1981
Henry Colomer, S. A.
p. a.