

REGISTRO DE LA PROPIEDAD INDUSTRIAL



ESPAÑA

19 ES 11 256899 10 Y
 21
 22 FECHA DE PRESENTACION
 13 Marzo 1.981

1 JUL 1981

MODELO DE UTILIDAD

30 PRIORIDADES:
 31 NUMERO
 32 FECHA
 33 PAIS
 MONOFICHAS
 A

47 FECHA DE PUBLICIDAD
 81 CLASIFICACION INTERNACIONAL
 t. Cl: B65D85/00, A47F1/00

64 TITULO DE LA INVENCIÓN
 "CAJA PARA EXHIBICION DE PIEZAS DE CERRAJERIA"

71 SOLICITANTE (S)
 D. CARLOS ALBERO GARCIA y D. RAMON VILAPLANA PINA

DOMICILIO DEL SOLICITANTE
 C/. Castalla, nº 41 - IBI (Alicante)

72 INVENTOR (ES)
 D. CARLOS ALBERO GARCIA y D. RAMON VILAPLANA PINA

73 TITULAR (ES)
 D. CARLOS ALBERO GARCIA y D. RAMON VILAPLANA PINA

74 REPRESENTANTE
 D. JUAN LOPEZ SANCHEZ

EXPEDIENTE: MODELO DE UTILIDAD

Titular: D. CARLOS ALBERO GARCIA y
D. RAMON VILAPLANA PINA

Nacionalidad: Española

Domicilio: C/. Castalla, nº 41 - IBI (Alicante)

Objeto: "CAJA PARA EXHIBICION DE PIEZAS DE CERRAJERIA"

Prioridad:

MEMORIA DESCRIPTIVA

En el presente Modelo de Utilidad van a ponerse de manifiesto las características que ofrece un envase expositor para material de cerrajería, concretamente para escudos y manivelas para puertas, aun cuando puede ser susceptible de aplicación para cualesquiera otras piezas, y que reúnen así las condiciones de utilidad y novedad que exige el vigente Estatuto-Ley de Propiedad Industrial, para otorgar a sus titulares el privilegio de exclusividad en cuanto a su fabricación y comercialización.

La caja en cuestión está prevista para contener un juego de escudos y manivelas para una puerta, y para su perfecta identificación existe una representación grá-

15 fica en el frontispicio de la caja, de forma que quede perfectamente identificado el contenido de la caja con el gráfico mostrado en su exterior.

20 Para facilitar la comprensión de las características que ofrece esta caja, se ha estimado oportuno acompañar una lámina de dibujos, en la que se recoge un caso práctico de realización, con la natural advertencia de que estos dibujos tienen el carácter de mero ejemplo, y por ello deberán ser considerados en su más amplio sentido y sin limitación alguna.

25 En la figura 1ª del plano se muestra una vista frontal en alzado del envase, cerrado, ^{tal} y como será expuesto a la observación del público, mientras que la figura 2ª, muestra las vistas en planta superior, con el asidero e inferior con su dispositivo de cierre; la figura 3ª, nos muestra la vista en alzado de la lámina interna sobre la que se montan los herrajes; las figuras 30 4ª y 5ª, son respectivamente las secciones A-A' y B-B' que se sitúan sobre las figuras 1ª y 3ª; por último la figura 6ª constituye una vista en perspectiva de la caja abierta.

35 Haciendo pues referencia a las precitadas figuras, señalamos con -1- a la caja, normalmente de cartulina, que se obtiene de una lámina convenientemente troquelado y con los hendidos oportunos, con el fin de que mediante el oportuno doblado, se monte lo que constituye la caja básica, en cuya parte o testero inferior 40 ofrece una ranura -2-, para la práctica del cierre mediante la aleta -6- en que se resuelve el lateral -5- de

la tapa -3-, y que en colaboración con los paneles laterales -4-, verifican el cierre de la expresada tapa, en la que, con -7-, señalamos una amplia ventana practicada en la tapa de contorno regular o no, y que en el presente caso ofrece un contorno exagonal, y a cuyo través resulta visible la lámina -8- que en su anverso, refiriéndonos a la posición mostrada en la figura 6ª y fácilmente localizable en la figura 1ª, aparece impreso a todo color la representación gráfica del herraje contenido en la caja, y cuya representación gráfica, cuando se cierra la tapa -3- abatiéndola sobre la lámina -8-, y ésta sobre la caja, vemos que aquella representación gráfica queda visible por estar perfectamente enmarcada por la ventana -7-, abierta en la tapa -3-. La figura 1ª, nos muestra exactamente esta disposición.

La lámina -8- al quedar ubicada en su prolongación en el cajeadó -1-, ofrece un saliente -9- obtenido por doblado, en el que por troquelado se le da la configuración de un asa que sobresale a través de una ventana estrecha obtenida en el testero superior de la caja.

Ocupando el fondo de la caja -1-, existe la lámina -10-, de cartón, o cartulina, que mediante un estudiado doblamiento de la lámina, ofrece un saliente central -12- o tabique divisor con una entalla -13- para ubicación de las manivelas, y cuya lámina -10- ofrece en los cajeados laterales que se originan unas ventanas longitudinales y paralelas al tabique divisor -12-, que señalamos con -11-, y en las que se ubicarán las dos piezas que constituyen el juego del herraje.

Suficientemente descrita la estructura del Modelo objeto de esta descripción, sólo nos resta manifestar que serán variables las circunstancias de materiales, tamaños y formas que puedan resultar de carácter accesorio en este Modelo, siempre y cuando no afecten a su esencialidad, que se describe en la siguiente

N O T A
= = = =

Los puntos que se reivindican en el presente Modelo de Utilidad, son:

1º.- Caja para exhibición de piezas de cerrajería, que se caracteriza porque está constituida de una sola lámina, convenientemente troquelada y hendida para su montaje, adquiriendo la forma de paralelepípedo, y cuya tapa o panel frontal ofrece una amplia ventana, de dintor ~~no~~ ^{de} regular o no, y a través de la cual es visible una lámina rectangular que cubre el interior de la caja, con una prolongación que convenientemente doblada y troquelada, sale al exterior por una ventana abierta en el testero superior de la caja, con la forma y utilización como asidero, y cuya lámina interna, en la parte coincidente con la ventana de la tapa, lleva representada por cualquier medio de impresión la pieza de cerrajería, tal como escudo y manivelas para una puerta que contiene la caja para la perfecta identificación del contenido de la misma, sin necesidad de efectuar la apertura del envase, el cual, en su cajeadado inferior o fondo, comporta otra lámina de cartulina debidamente troquelada y doblada que configura un tabique intermedio, con una entalla en el mismo, y en los dos cajeados producidos por la ubicación del tabique, lle

75

80

85

90

95

100

va dicha lámina practicadas dos ventanas longitudinales,
 y paralelas entre sí, en donde se situarán las piezas del
 herraje contenido en la caja, y que quedan primeramente -
 situadas y ocultas por la lámina intermedia, sobre la cual
 incide la tapa que comporta una extensión con una prolon-
 gación o pestaña, con la que se constituye el cierre del
 envase por quedar alojada dicha pestaña en una ventana -
 que ofrece la caja de aquél en su testero inferior. Y

105

2º.- "CAJA PARA EXHIBICION DE PIEZAS DE CERRAJE


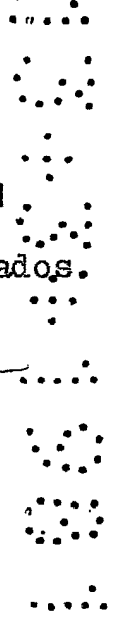
110

RIA", de conformidad en un todo en lo esencial y fines in-
 dustriales a lo descrito en la precedente Memoria Descrip-
 tiva, y gráficamente representado en las figuras del pla-
 no adjunto para su mejor comprensión.

Esta Memoria consta de CINCO hojas, escritas o
~~mecanografiadas~~ mecanografiadas por una sola cara y a doble espacio en
 112 líneas.

Valencia, a 11 de Marzo de 1.981.

Por autorización de los interesados.

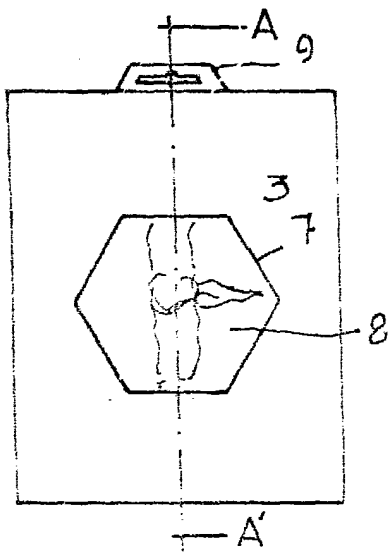


FIG. 1

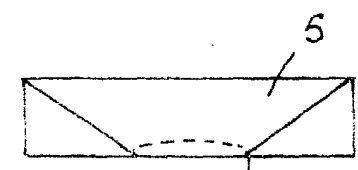
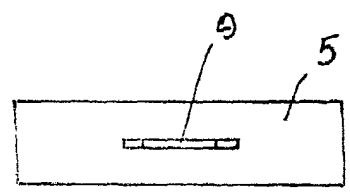


FIG. 2

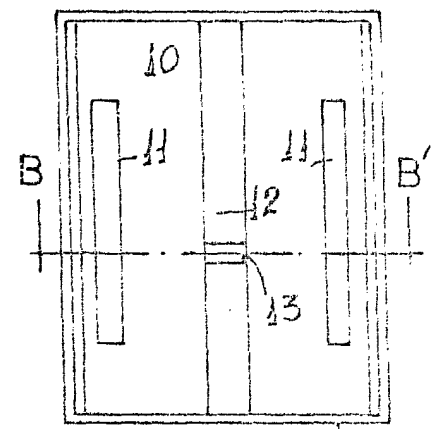

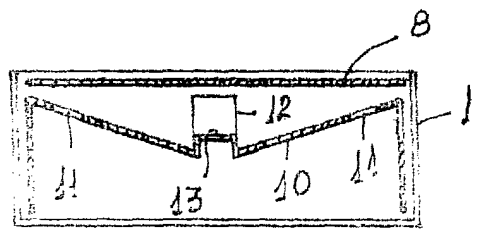


FIG. 3



SECCION A-A
FIG. 4



SECCION B-B'
FIG. 5

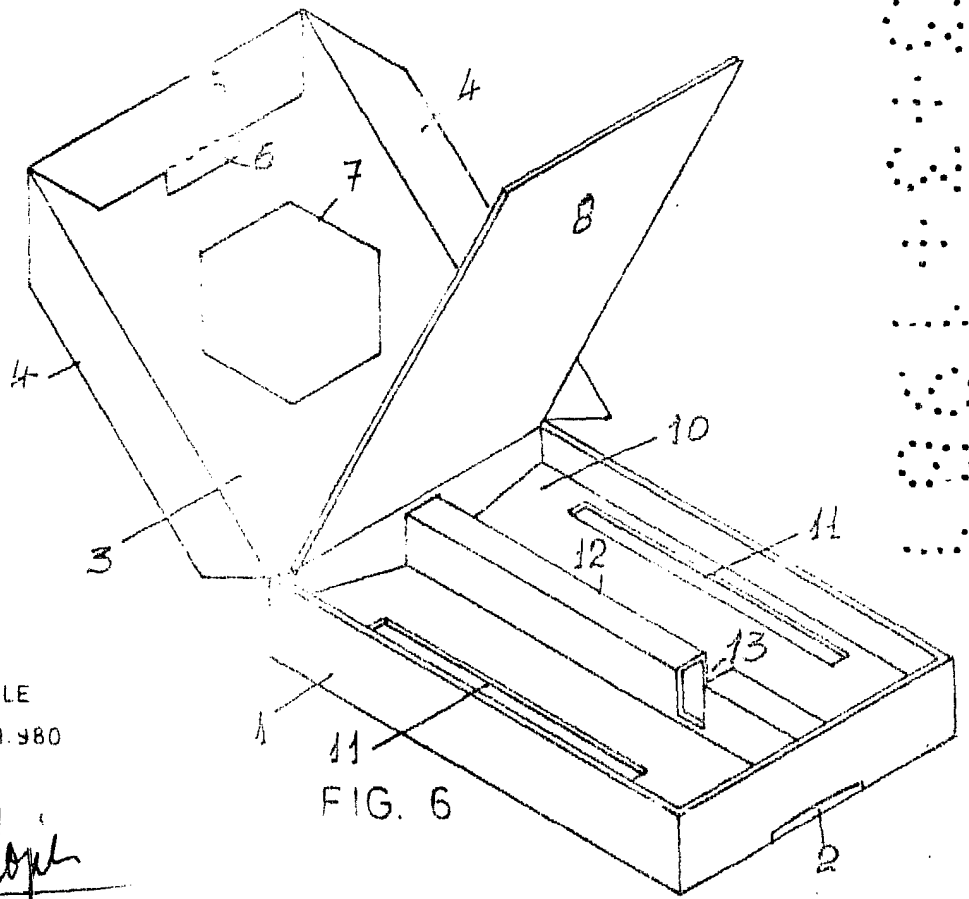


FIG. 6

ESCALA VARIABLE
MADRID MARZO 1980
P. A.

Juan Lopez

