



ESPAÑA

ES

11

21

22

NUMERO

256792

Y

FECHA DE PRESENTACION

9 marzo de 1981

MODELO DE UTILIDAD

1 OCT. 1981

30 PRIORIDADES:	32 FECHA	33 PAIS
31 NUMERO		

47 FECHA DE PUBLICIDAD	51 CLASIFICACION INTERNACIONAL
	Int. Cl. 3 AY7F 5/00

54 TITULO DE LA INVENCIÓN
"Expositor armable"

71 SOLICITANTE (S)
Industrias Gráficas Mari-Sarriá, S. A.

DOMICILIO DEL SOLICITANTE
Barcelona, Consejo de Ciento, 288, pral.

72 INVENTOR (ES)

73 TITULAR (ES)
la solicitante

74 REPRESENTANTE
Antoni Guilleumas Brosa

El objeto del presente modelo de utilidad es un expositor armable, que se halla constituido por una serie de superficies de cartón o material similar hábilmente troqueladas y provistas de líneas de plegado, lo que permite que cuando el expositor se halla en posición de plegado todas sus superficies están abatidas con tendencia á ocupar un mismo plano, lo que facilita su transporte, mientras que al desplegarse se consigue un cuerpo que presenta un par de bandejas, una encima de la otra, estando la inferior algo más adelantada que la superior.

Para la mejor comprensión de la presente memoria descriptiva se acompañan unos dibujos en los que, esquemáticamente y tan sólo a título de ejemplo se representa un caso práctico de realización de un expositor armable que reúne las condiciones brevemente comentadas.

En dichos dibujos, la figura 1 es una vista en perspectiva del expositor en proceso de montarse o desplegarse, mientras que la figura 2 muestra el aspecto que afecta el expositor montado. Finalmente, la figura 3 es una sección transversal del mismo, precisamente por el lugar que se corresponde con uno de los dos tabiques plegables angularmente que se hallan dispuestos en el interior del cuerpo del expositor, los cuales están concebidos para soportar las bandejas anteriormente aludidas.

De la observación de dichas figuras se despren-

de que el expositor armable presenta un cuerpo 1, cuyos costados 2 presentan una línea de plegado 2' en su parte media que les permite plegarse angularmente. En el cuerpo aludido se advierten un par de bandejas 3 y 4, disponiéndose una encima de la otra y estando la inferior 3 algo más adelantada.

El armazón 1 del expositor está provisto de un par de tabiques 5 transversalmente dispuestos, que ostentan una línea de plegado 5', encargados de sustentar las bandejas antedichas, para lo cual y por lo que se refiere a la sustentación de la bandeja inferior, presentan unos escalones 6 sobre los que queda apoyado el fondo de la misma, al tiempo que la pared trasera 7 de la bandeja queda apoyada contra el canto vertical 7' que conforman los mentados escalones, acabando los mencionados tabiques en unas porciones 8 que avanzan frontalmente y que sobresalen por unas rendijas 9 practicadas en la anteriormente mentada pared trasera de la bandeja.

Tales porciones 8 se han configurado con el propósito de crear un canto superior de suficiente longitud para que sirva de apoyo a la bandeja 4.

La bandeja inferior está constituida por una placa provista de las pertinentes líneas de plegado que posibilitan su conformación, partiendo del canto superior de la parte frontal del expositor, mientras que la bandeja superior presenta una configuración similar, pero partiendo la placa que la constituye del canto poste-

- rior-superior del expositor, configurándose la parte frontal de la bandeja aludida mediante la superposición de dos superficies iguales 9 y 9', entre las cuales quedan ubicadas unas aletas 10 previstas en los costados del expositor, fijándose la bandeja al penetrar unas pestañas 10' configuradas en el canto de la superficie 9' en unos ojales 11 practicados en la línea de plegado existente entre las dos superficies de plegado 9 y 9' mencionadas, ojales en los que igualmente penetra una pestaña 12 configurada en las aletas laterales 10 aducidas.
- 5.
- 10.

- Serán independientes del objeto del presente modelo de utilidad los materiales, formas y dimensiones, tanto absolutas como relativas, de los distintos elementos que intervienen en su consecución y, en general, todo cuanto no altere, cambie o modifique la esencialidad de la invención.
- 15.

## REIVINDICACIONES

1. Expositor armable, que se caracteriza, por estar constituido por un cuerpo de cartón o material similar debidamente troquelado, en el que se hallan conformadas dos bandejas, una situada encima de la otra y hallándose la inferior algo más adelantada que la superior, estando provisto el armazón del expositor de dos tabiques transversalmente dispuestos y de especial configuración, sobre los que se sustentan las bandejas antedichas, para lo cual, y por lo que se refiere a la sustentación de la bandeja inferior, presentan unos escalones sobre los que se apoya el fondo de la misma, al tiempo que la pared trasera de la aludida bandeja ofrece unas rendijas por las que emergen unas porciones salientes configuradas, a continuación de los referidos escalones, en los tabiques, en cuyos centros superiores queda apoyado el fondo perteneciente a la bandeja que ocupa la posición más elevada en el expositor armable.
5. 10. 15. 20. 25.
2. Expositor armable, según la reivindicación anterior, que se caracteriza porque la bandeja inferior está constituida por una placa provista de las pertinentes líneas de plegado que facilitan su conformación, y que parte solidariamente del canto superior de la parte frontal del expositor, mientras que la bandeja superior presenta una configuración similar, pero partiendo la placa que la constituye del canto superior-

- posterior del expositor, configurándose la parte frontal de la bandeja aludida mediante la superposición de dos superficies iguales previstas en sus extremos, entre las cuales quedan ubicadas dos aletas que presentan los costados del expositor, mientras que, por otro lado, los tabiques de sustentación de las referidas bandejas se hallan provistos de líneas de plegado, así como los costados del expositor, todo ello con el propósito de que cuando éste no esté en uso todas sus superficies conformantes se hallen abatidas con tendencia a ocupar un mismo plano y por lo tanto el expositor ocupe el menor espacio posible.
- 5.
- 10.

3. Expositor armable.

La presente memoria consta de seis hojas foliadas escritas por una sola cara.

Madrid, a 9 de marzo de 1981

INDUSTRIAS GRAFICAS MARI-SARRIA,  
S.A.

p.a.



FIG.1

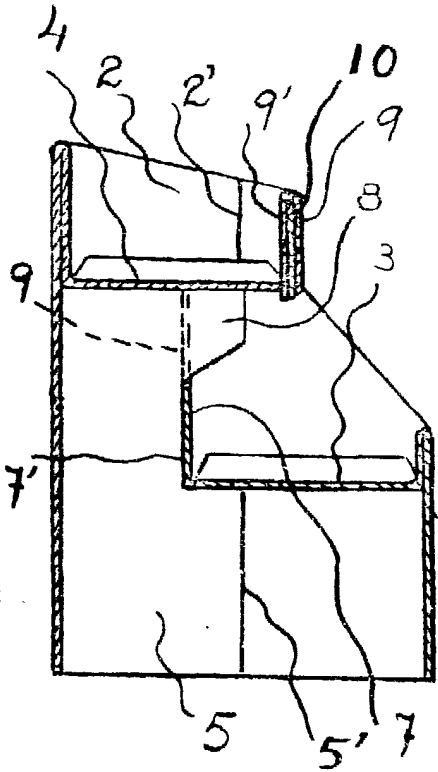
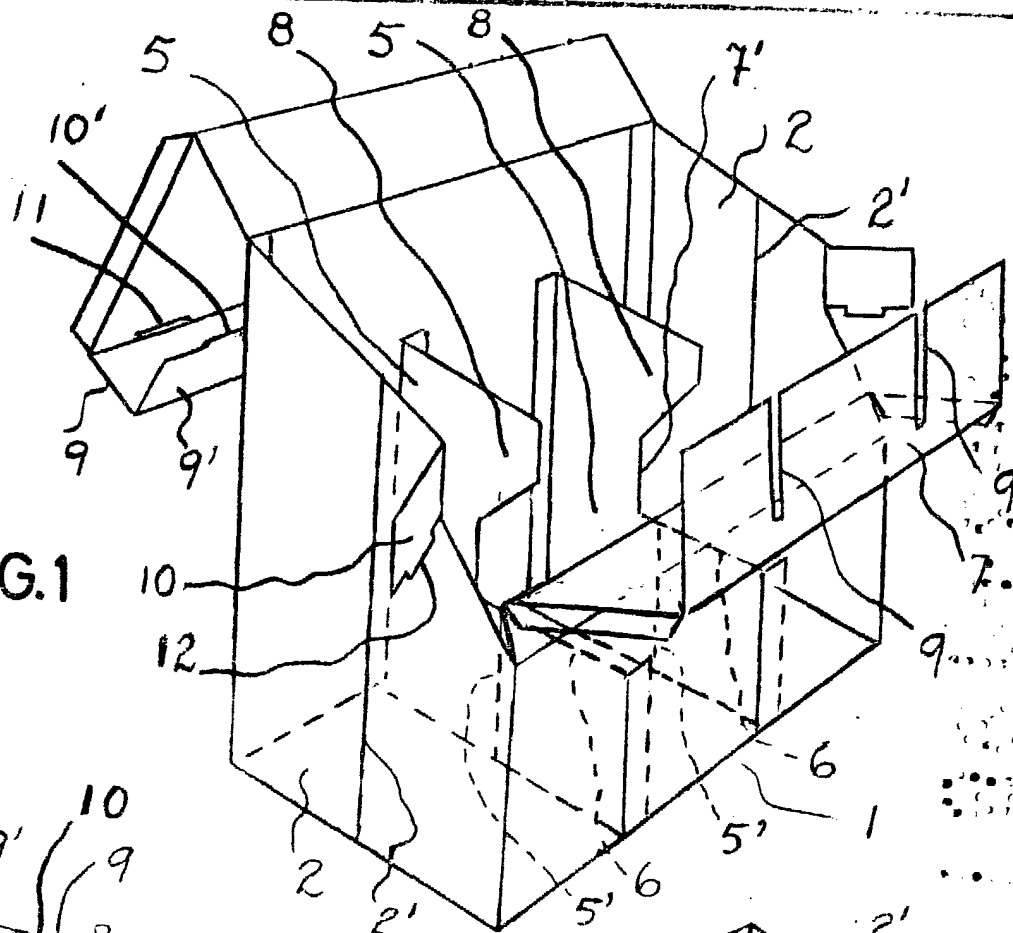


FIG.3

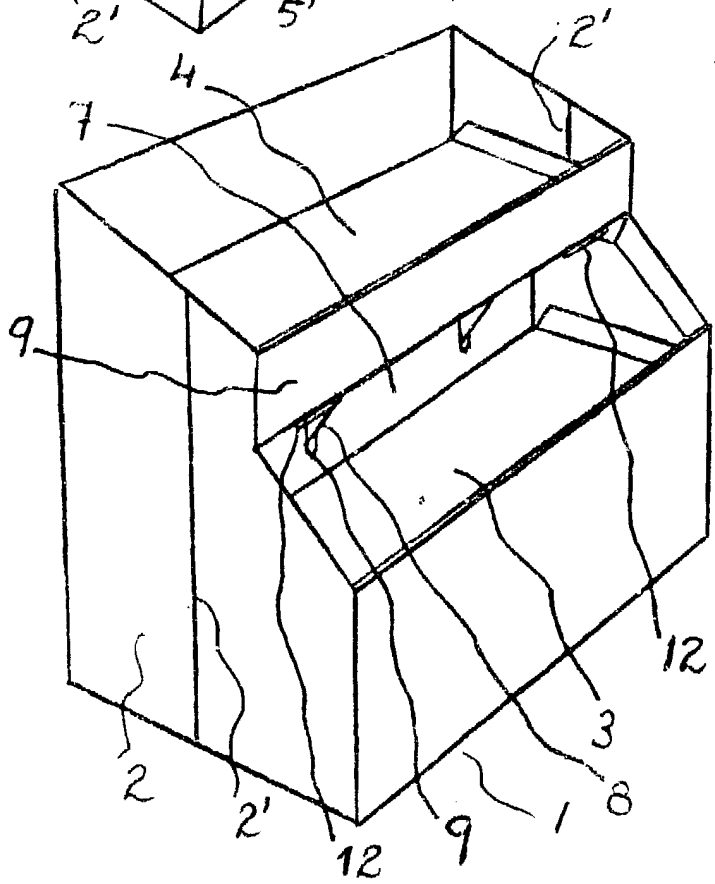


FIG.2

Madrid, - 9 MAR. 1981  
Industrias Gráficas Mari-Sarriá, S. A.  
p. a.