




ESPAÑA



ES (11) (21) (22)

NUMERO	25 674 5
FECHA DE PRESENTACION	6 Marzo 1.981

(10) Y

MODELO DE UTILIDAD

JUL. 1981

(30) PRIORIDADES:	(31) NUMERO	(32) FECHA	(33) PAIS
		MICROFILMADO MICROFICHAS	
<div style="border: 1px solid black; padding: 5px; display: inline-block;"> REF. CI³ A 63 H 5/00 </div>			

(47) FECHA DE PUBLICIDAD	(51) CLASIFICACION INTERNACIONAL

(54) TITULO DE LA INVENCIÓN
"FITO PERFECCIONADO"

(71) SOLICITANTE (S)
PRODUCTOS CASTELLVI, S.L.

DOMICILIO DEL SOLICITANTE
Carretera de Torrente, 4 ALACUAS (Valencia)

(72) INVENTOR (ES)
D. MANUEL MARTINEZ Y DURAN

(73) TITULAR (ES)
PRODUCTOS CASTELLVI, S.L.

(74) REPRESENTANTE
D. JUAN LOPEZ SANCHEZ

EXPEDIENTE: MODELO DE UTILIDAD

Titular: PRODUCTOS CASTELLVI, S.L.

Nacionalidad: Española

Domicilio: Carretera de Torrente, 4
ALACUAS (Valencia)

Objeto: "PITO PERFECCIONADO"

Prioridad:

MEMORIA DESCRIPTIVA

5 En el cuerpo de la presente Memoria Descriptiva y con la ayuda del plano adjunto, vamos a describir - las características de una estructura de pito para juguetería, en el que concurren las condiciones de utilidad y novedad que exige el vigente Estatuto-Ley de Propiedad Industrial, para acordar a su titular el beneficio de su exclusiva explotación industrial y comercial en España.

10 Una de las principales características de este pito, son sus diminutas proporciones y dimensiones, que unido a su carácter rígido y longitudinal, puede ser utilizado como palo-asidero para pequeñas piezas de dulcería.

tal como caramelos y otros dulces de similar característica que comportan este palo como asidero del niño, mientras efectúa su degustación, poseyendo por este hecho un doble atractivo aquella pieza de dulcería, o incluso helado que posea como mango o asidero un pito de estas características.

15

Para facilitar la comprensión de las características que van a ser reivindicadas, se aporta una lámina de dibujos, en la que con carácter de ejemplo, se expone un caso práctico de realización, que por el mencionado carácter, deberá ser considerado en su más amplio sentido y sin limitación alguna.

20

En la figura 1ª del plano, se muestra una sección de la pequeña varilla portadora del pito, a una escala mayor, en la que se muestran los elementos que integran esta estructura, siendo la figura 2ª una vista en planta del orificio pasante en que se integran los elementos del pito, vista por su ventana más grande, que es a la vez sobre la que se aplican los labios para soplar, mientras que la figura 3ª constituye otra vista, en este caso en planta inferior con relación a la anterior.

25

30

Haciendo referencia a las precitadas figuras, se señala con -1- el cuerpo cilíndrico de la varilla que constituye el objeto en cuestión, y en el cual y en sentido longitudinal, tiene practicada una ventana pasante al lado opuesto, de anchura prácticamente similar por una cara que por la otra, mientras que es de mayor longitud la ventana sobre la que se han de aplicar los labios para verificar con el soplado del niño, los sonidos del pito.

35

40

45 Cdr -2- se señala un pequeño escalón que viene a quedar situado hacia la mitad de la ventana pasante, y cuyo borde queda prácticamente enfrentado al extremo de la lengüeta vibradora -3-, fina y lo suficientemente lar- ga, que se inserta en el extremo -4- del escalón que se produce en el lado opuesto de esta ventana, y coincidente con la meseta -5- o escalón en la parte opuesta a la señalada con -4-, encontramos en la parte inferior del pito.

50 Esta sencilla estructura, alcanza una vibración y sonoridad realmente admirables, por lo que constituye ya de por sí, un atractivo juguete, y unido a que por la longitud de la varilla -1-, puede convertirse asimismo - en un asidero o elemento auxiliar de piezas de dulcería, 55 ~~helados~~ o cualesquiera otras materias, habremos de convenir en que nos hallamos ante un elemento altamente atractivo, y que ha de tener la mayor aceptación por el público infantil a que se destina.

60 Suficientemente descrita la estructura objeto de este Modelo, sólo nos resta manifestar que serán variables las circunstancias de materiales, tamaños y formas, siempre y cuando no afecten estas posibles variaciones a su esencialidad, puesta de relieve en la siguiente

N O T A
= = = =

65 Los puntos que se reivindican en el presente Modelo de Utilidad, son:

1º.- Pito perfeccionado, que se caracteriza - porque en una varilla o cuerpo cilíndrico rígido y de es caso grosor, se practica una ventana pasante en sentido

70

longitudinal, de mayor longitud en la cara en que se aplicará los labios para el soplado del nifio en la parte opuesta, y que dispone de un escalón en un extremo de la ventana superior, cuyo escalón queda enfrentado al término de la lengüeta vibratoria que se extiende horizontalmente, y

75

aproximadamente a la mitad de altura de la ventana pasante, solidaria con la pared opuesta de dicha ventana, provista de un escalón inferior en la parte de su inserción.

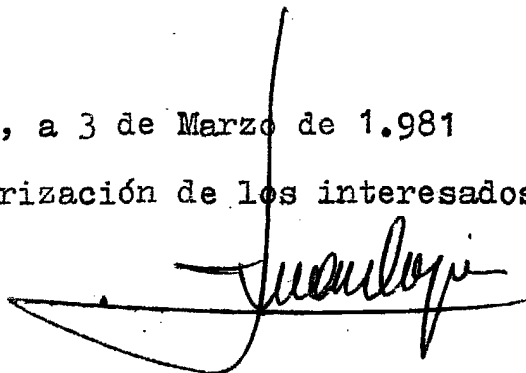
80

2ª.- "PITO PERFECCIONADO", de conformidad en un todo en lo esencial y fines industriales a lo descrito en la precedente Memoria Descriptiva, y gráficamente representado en las figuras del plano adjunto para su mejor comprensión.

Esta Memoria consta de CUATRO hojas, escritas o mecanografiadas por una sola cara y a doble espacio en 82 líneas.

Valencia, a 3 de Marzo de 1.981

Por autorización de los interesados.

A handwritten signature in black ink, appearing to be 'Juan López', written over a horizontal line.

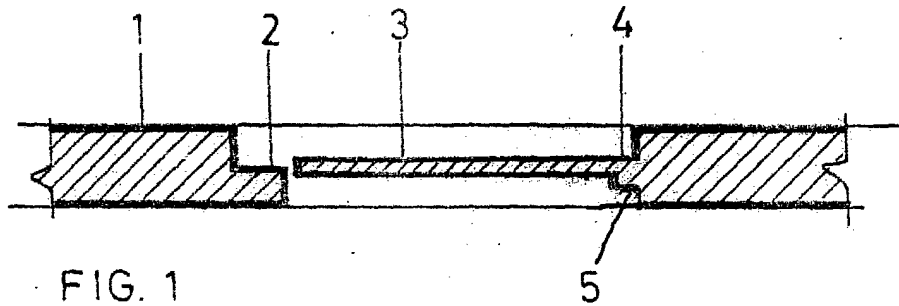


FIG. 1

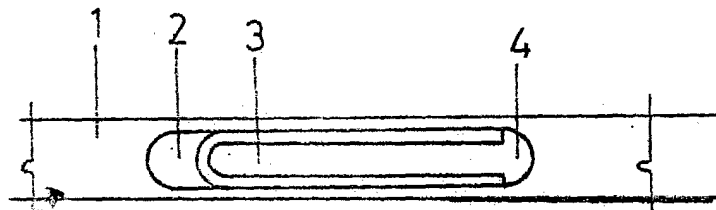


FIG. 2

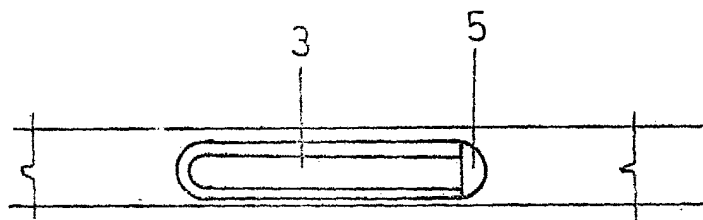


FIG. 3

ESCALA VARIABLE
MADRID FEBRERO 1981

P. A.

Juan Lopez