



ESPAÑA

19	ES	11	NUMERO	25 6348	10	Y
		21				
		22	FECHA DE PRESENTACION	20 FEB. 1981		

MODELO DE UTILIDAD

16 JUN. 1981

30	PRIORIDADES:	32	FECHA	33	PAIS
	31	NUMERO			

47	FECHA DE PUBLICIDAD	51	CLASIFICACION INTERNACIONAL
		Cl. CI.º	A45C 11/00

54	TITULO DE LA INVENCIÓN
	"ESTUCHE PERFECCIONADO PARA LENTES DE CONTACTO"

71	SOLICITANTE (S)
	DON SANTIAGO ORGANERO MORALEJA

	DOMICILIO DEL SOLICITANTE
	ALCORCON (Madrid), Porto-Lagos, 3.

72	INVENTOR (ES)

73	TITULAR (ES)

74	REPRESENTANTE
	D. JOSE RAMON TRIGO PEREZ

M E M O R I A

El presente registro de Modelo de Utilidad se refiere, como su enunciado indica, a un estuche para lentes de contacto, de acuerdo con la descripción detallada que del mismo se realiza, debiendo interpretarse siempre este concepto en su más amplio sentido, nunca en el limitativo o restrictivo.

El resultado industrial que se consigue con este Modelo de Utilidad mejora notablemente todo cuanto sobre el particular se conoce y utiliza actualmente, esencialmente referido a la comodidad y facilidad de manejo, transporte, seguridad e higiene en el uso de las lentes de contacto.

Para la debida comprensión del objeto de este Modelo de Utilidad, se adjunta a la presente Memoria descriptiva una hoja de planos en la que, a título de ejemplo, se representan todas y cada una de las partes que lo forman, así como la relación que guardan entre sí.

En la citada hoja de dibujos, queda representado:

Figura 1ª.- Es una vista de la parte superior del estuche.

Figura 2ª.- Vista en alzado horizontal del citado estuche sin las tapas.

Figura 3ª.- Es una vista de la base inferior del conjunto.

Figura 4ª..- Representa al estuche en alzado con las tapas colocadas en la cara superior, herméticamente cerradas.

En estas Figuras, y, con el mismo valor representativo en cada una de ellas, se aprecian las siguientes referencias:

- 1.- Lámina de configuración plana en su parte superior, de perímetro curvo, que constituye la base del conjunto.
- 10 2.- Prolongaciones cilíndricas, solidarias de la base, de corta altura, cuya cara externa presenta un roscado que permite el ajuste de las tapas de cierre.
- 15 3.- Concavidades interiores de las prolongaciones cilíndricas aludidas, de configuración curva y paredes lisas adecuadas para el depósito de las micro-lentillas.
- 4.- Se trata de dos zonas circulares, planas, dispuestas en la cara inferior de la lámina -1- que conforman la base del estuche.
- 20 5.- Canales circulares, de cierta profundidad, que ocupan el espacio perimetral de las zonas planas inferiores mencionadas anteriormente, configurando un ranurado circular delimitado por los bordes superficiales de igual altura que las superficies planas -4-.
- 25 6.- Oquedad central de la cara inferior de la lámina -1-, simétrica, igualmente delimitada perimetralmente por los bordes de superficie que conforman lados curvo=convexos.

7.- Tapas de cierre, que conllevan un roscado interior para su adaptación sobre el tramo cilíndrico -2-, así como unas estrías verticales en su perímetro exterior a fin de facilitar la presión manual suficiente para su cierre o apertura.

Este conjunto está perfectamente proyectado para ofrecer el máximo de utilidad a interés de sus usuarios, así como para cumplir su finalidad protectora de las lentes de contacto, para evitar sus deterioros prematuros, permitiendo una adecuada conservación, racionalizando su transporte, imposibilitando las frecuentes pérdidas que se producen, facilitando su identificación dentro del estuche, cuya configuración permite la ubicación del mismo en cualquier espacio mínimo, como bolsillos, etc., así como su fácil extracción gracias a las estrías de la base inferior, así como la posibilidad de colocarlo sobre cualquier superficie plana, sin ningún riesgo de que cualquier movimiento pueda volcarlo.

Este estuche podrá ser fabricado en cualquier clase de material apropiado, no existiendo sobre el particular ninguna limitación.

Descritas, por manera suficiente, la naturaleza y finalidad del presente Modelo de Utilidad, sólo resta hacer constar que, cualquier modificación de detalle que se introduzca en el mismo, se entenderá incluida dentro de esta protección en tanto en cuanto no altere, cambie o modifique esencialmente su finalidad primordial y característica.

N O T A

Por el Modelo de Utilidad a que se refiere la presente Memoria, se REIVINDICA:

1º.- Estuche perfeccionado para lentes de contacto,
 5 caracterizado esencialmente porque está constituido por una sola pieza que comporta una lámina-base, gruesa y plana, de perímetro curvo, cuya cara superior posee dos tramos cilíndricos, gemelos, solidarios de la base y de corta altura, roscados exteriormente, cada uno de los cuales conforma una concavidad interior de paredes lisas, mientras que la
 10 cara inferior está formada por dos zonas lisas circulares extremas, enmarcadas por unos canales perimetrales, y separadas por una zona central de lados curvo-convexos.
 15

2º.- "Estuche perfeccionado para lentes de contacto".

Tal y conforme se ha descrito en la Memoria que antecede, ilustrado en el plano que se acompaña,
 20 y, a los fines que se han especificado bien determinadamente.

Consta esta Memoria de cinco hojas escritas a máquina por una sola cara y a dos espacios.

Madrid, 20 FEB, 1981
 SANTIAGO ORGANERO MORALEJA
 p.a.




FIG. 1

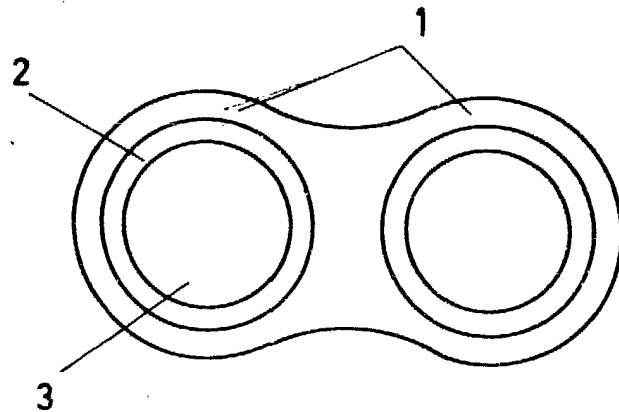


FIG. 2

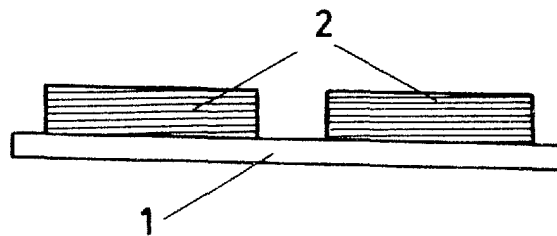


FIG. 3

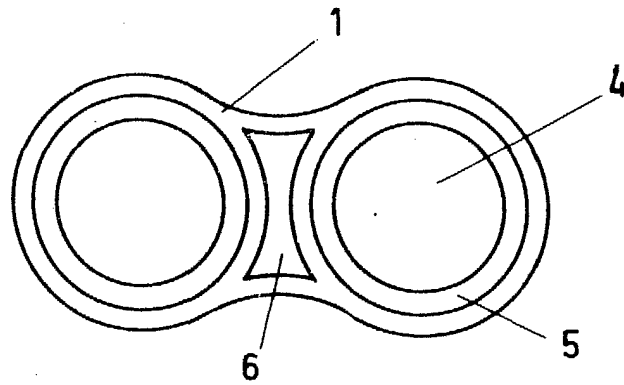
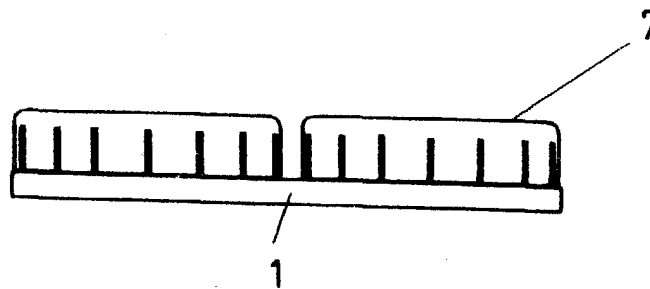


FIG. 4



ESCALA VARIABLE
MADRID, 20 FEB. 1981

