



ESPAÑA

19	20	21	22	10 Y
NUMERO		6202		
FECHA DE PRESENTACION		13 FEB 1981		

MODELO DE UTILIDAD

1 JUN. 1981

30. PRIORIDADES:	32. FECHA	33. PAIS
31. NUMERO		

47. FECHA DE PUBLICIDAD	48. CLASIFICACION INTERNACIONAL
	B47D 6/7100

54. TITULO DE LA INVENCION

**"MUEBLE AUXILIAR, EN ESPECIAL PARA COCINA".**

71. SOLICITANTE (ES)

**EUROENVASES, S.A.**

DOMICILIO DEL SOLICITANTE

**OYON (Alava)**

72. INVENTOR (ES)

73. TITULAR (ES)

**EUROENVASES, S.A.**

74. REPRESENTANTE

**M.V. DE LA TORRE.**

- Memoria Descriptiva -

La presente solicitud de registro de Modelo de Utilidad, concierne como su enunciado indica, a un mueble auxiliar para el hogar de acuerdo con la descripción detallada que del mismo se realizará, debiendo de interpretarse todos sus conceptos en su más amplio sentido.

5

Sabido es que en la actualidad son profusamente utilizados en los hogares diversos tipos de materiales cuya presentación comercial se efectúa en rollos por ser ésta la forma más idónea para su utilización, pudiendo estos rollos por ejemplo ser de papel esponjoso, de papel de aluminio, de celofán, etc.

10

Entonces se plantea el problema de donde tener recogidos y listos para poder ser utilizados estos rollos ya que lo lógico sería tenerlos dispuestos sobre un eje previamente fijado a una pared, puerta, mueble o similar. Pues bien ejes de este tipo existen en el mercado, pero con la limitación de que solo sirven para una unidad de rollo, y solo y exclusivamente con esta finalidad.

15

Pues bien, con el modelo ahora propuesto, además de ser posible la utilización y almacenaje simultáneo de cuando menos tres rollos de diferente naturaleza, presenta otra serie de características y utilidades secundarias, como pueden ser el hecho de que porta un útil cortante para el rasgado del material de los rollos, un par de departamentos con pequeños cajones para albergar objetos múltiples, un departamento independiente para un rollo de papel adhesivo, otro departamento para un rollo de cuerda, así como un soporte lateral para un mechero de chispa de los utilizados para el encendido del gas.

25

Todo ello forma una especie de mueble de poco -

30

espesor que podrá ser fijado sobre el lugar elegido a través de unos taladros que al efecto comporta y en colaboración con los correspondientes tornillos.

5 Para la debida comprensión de este objeto, se adjunta a la presente memoria descriptiva, una hoja de planos, en la que a título de ejemplo se representan todas y cada una de las partes que lo forman.

10 En la citada hoja de planos, se representan una perspectiva frontal del porta-rollos, en la que aparecen referenciadas las siguientes partes principales:

15 El conjunto está principalmente constituido por una carcasa o cuerpo general -1- obtenida de una sola pieza en una operación de fusión y moldeo de un material termoplástico compuesto por una cara frontal y unos laterales -2-. El mismo está dividido en tres compartimentos diferenciados. El inferior -3- que se encuentra abierto por su base y por su frente, el central -4- y el superior -5- que solo presentan una estrecha ventana transversal inferior -8- y -9- respectivamente constituida a través de un tabique superior incompleto -6- y -7-.

20 El compartimento inferior -3- se halla atravesado por un eje -12- fijado por sus extremos a unos cajeados -13- y sobre el cual se montará el rollo de mayor tamaño -14- que irá todo él al descubierto.

25 Los dos compartimentos superiores presentan coincidiendo con los laterales -2-, unas aberturas -20- -19 de forma exagonal, a través de las cuales se podrán introducir longitudinalmente los correspondientes rollos -11- -10-, de los cuales se podrá hacer uso a través de las ventanas -9- -8-.

En la parte frontal y hacia uno de sus lados, -  
presenta una especie de semiesfera hundida -15- la cual -  
está atravesada por una ranura diametral -17- en la que -  
quedará encajado un útil cortante -17- utilizado para el  
5 rasgado de los rollos.

Superiormente presenta cuatro divisiones, dos -  
de ellas separadas por un tabique -27- y que son portado-  
ras de unos cajones -28- abiertos por su plano superior,  
y otro compartimento extremo -22- que simula un pequeño  
10 cajón y que presenta un taladro frontal -23- y en cuyo in-  
terior se alojará un rollo de cuerda -21- cuyo extremo -  
-24- emergerá a través del taladro citado, quedando entre  
este último compartimento y los dos anteriores, un peque-  
ño espacio definido por un tabique -25- y en el que se  
15 alojará un rollo de papel adhesivo -26-.

En uno de los laterales -2- y en su extremo in-  
ferior, contará con un soporte -18- para la ubicación de  
un encendedor de chispa.

Descrita suficientemente la naturaleza del mode-  
20 lo, se hace constar expresamente que cualquier modifica-  
ción de detalle que se introduzca en el mismo, quedará --  
incluida en esta protección, en tanto que no altere o mo-  
difique esencialmente su finalidad característica.

NOTA:

25 Por último, se declaran de novedad y utilidad -  
las siguientes:

- REIVINDICACIONES -

- 1ª.- Mueble auxiliar, en especial para cocina, caracterizado porque el mismo que está constituido por un cuerpo -  
5  
sensiblemente cuadrangular y de poco fondo susceptible de ser suspendido de una pared o similar, presenta un cuerpo principal o carcasa obtenido en una fase de fusión y moldeo de un material termoplástico, compuesto por una pared frontal y dos laterales, llevando el citado frontal tres  
10  
compartimentos transversales, uno inferior abierto por su frente y por su base y atravesado por un eje fijado en unos cajeados extremos y susceptible de incorporar al descubierto un rollo por ejemplo de papel esponjoso, y los otros dos superiores iguales accesibles desde un lateral a través de unas ventanas exagonales y cerrados frontalmente por un tabique o faldón incompleto que origina la  
15  
formación de unas ranuras inferiores a través de las cuales emergerá el extremo del correspondiente rollo, llevando en el borde superior del cuerpo dos compartimentos iguales divididos por un tabique central y en los que irán introducidos dos cajones abiertos por su plano superior, para a continuación y en otro estrecho compartimen-  
20  
to ir ubicado un rollo de papel adhesivo, estando por último situado una especie de cajón simulado abierto por su plano superior y dotado de un taladro frontal a través del cual emergerá el extremo de un rollo de cuerda.
- 25  
2ª.- Mueble auxiliar, en especial para cocina, según reivindicación 1ª, caracterizado porque presenta en us parte frontal, una especie de semiesfera hundida y dotada de una ranura diametral, en la cual encajará un útil cortante para el rasgado del papel.
- 30  
3ª.- Mueble auxiliar, en especial para cocina, según rei-

vindicación 1ª, caracterizado porque presenta en un lateral un soporte para la recepción de un encendedor de chispa.


4ª.- "MUEBLE AUXILIAR, EN ESPECIAL PARA COCINA".-

Consta la presente memoria descriptiva de seis hojas numeradas y manografiadas por una sola cara a las que se acompañan una de planos para su mejor comprensión.


MADRID,

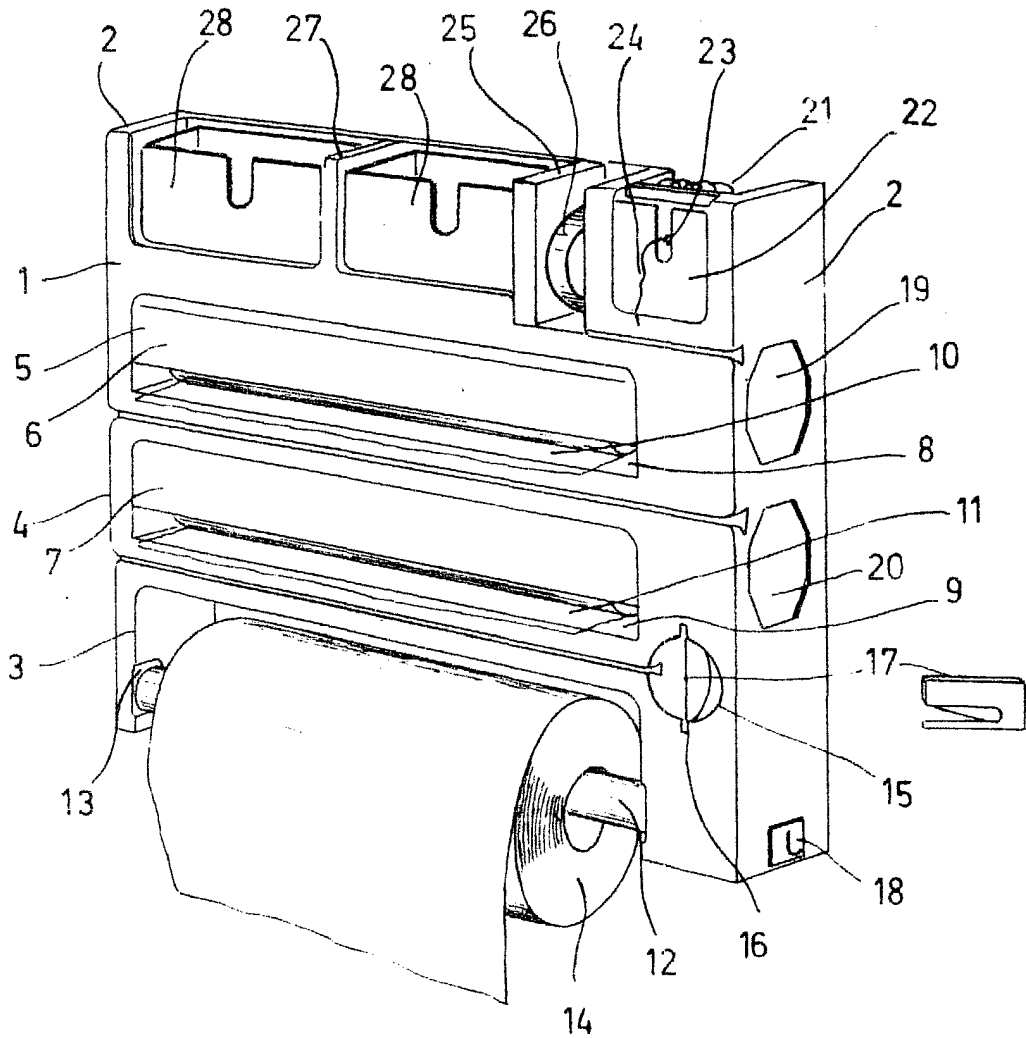
13 FEB. 1981

M. V. DE LA TORRE  
P. P.



Emilio García Arteaga





ESCALA VARIABLE

MADRID, 10 DE FEBRERO DE 1931.

M. GARCIA TORRE  
E. GARCIA ARTEAGA

Emilio García Arteaga