



ESPAÑA

19	ES	11	NUMERO	10	Y
		21	<b>256175</b>		
		22	FECHA DE PRESENTACION		
			1 JUN 1981		

MODELO DE UTILIDAD

1 JUN. 1981

20	PRIORIDADES	32	FECHA	33	PAIS
31	NUMERO				

42	FECHA DE PUBLICIDAD	51	CLASIFICACION INTERNACIONAL
			<b>A45D 49/02</b>

64	TITULO DE LA INVENCIÓN
	"ENVASE PERFECCIONADO PARA BARRA DE LABIOS"

71	SOLICITANTE (ES)
	D <sup>a</sup> BELEN MERINO MONGIL

	DOMICILIO DEL SOLICITANTE
	C/. Nuestra Señora de la Merced, 41 4 <sup>o</sup> -1 <sup>a</sup> - HOSPITALET DE LLOBREGAT (Barcelona)

72	INVENTOR (ES)

73	TITULAR (ES)
	D <sup>a</sup> BELEN MERINO MONGIL

74	REPRESENTANTE
	D <sup>a</sup> M <sup>a</sup> LUISA ISERN CUYAS, Agente Oficial de la Propiedad Industrial.

MEMORIA DESCRIPTIVA

El presente modelo de utilidad se refiere a un envase perfeccionado para barra de labios.

Más concretamente, en la invención se ha ideado un envase o estuche porta barra labial, del tipo que  
5. presenta una forma cilíndrica de revolución en la que se aloja la barra labial con posibilidad de desplazamiento axial para alcanzar una posición emergente de uso y una posición opuesta oculta, de fuera de servicio.

En líneas generales, el envase motivo de la inven-  
10. ción se caracteriza porque la embocadura en bisel del estuche se mantiene obturada por una lengüeta laminar asociada al casquillo porta barra a través de una tira flexible que conforma una "U" de ramas desiguales paralelas y que presenta un nervio de maniobra deslizante a través de una guía en sentido de la generatriz de la envolvente cilíndrica integrante  
15. del estuche. Según lo descrito, cuando la lengüeta laminar realiza su función obturadora, la barra labial se mantiene oculta en el fondo del estuche, mientras que cuando la barra labial asciende, la lengüeta obturadora se oculta, liberando  
20. la embocadura.

Con el fin de facilitar la explicación, se acompaña a la presente memoria descriptiva de una lámina de dibujos en la que se ha representado un caso práctico de realización que se cita a título de ejemplo.

25. En los dibujos:

La figura 1, corresponde a una sección diametral del envase, en la posición oculta de la barra labial.

La figura 2, es una sección similar a la anterior, en la que se muestra la barra labial en posición emergente de uso.

5. La figura 3, es un despiece del estuche en vista perspectiva.

Haciendo referencia a las figuras, se aprecia en su realización un casquillo -1-, portador de la barra labial -2-, cuyo casquillo presenta un nervio en "T" -3-, que se prolonga según una tira flexible -4-, provista en su extremo opuesto de una expansión o lengüeta laminar -5-, y de un segundo nervio en "T" -6-.

15. El casquillo -1-, se aloja en el cuerpo cilíndrico -7-, provista de ranura longitudinal -8- por la que desliza guiado el nervio -3-. El fondo del cilindro -7- configura una guía convexa -9-, a la que se adapta la tira -4-, que configura un trazado en "U" de ramas desiguales.

20. El nervio -6-, desliza en la ranura -10- de un segundo cilindro -11-, envolvente del -7-. Ambos cilindros -7- y -11-, presentan una embocadura en bisel -12- y -13-, que se mantiene obturada por la lengüeta -5-, cuando el casquillo -1-, se encuentra localizado en el fondo del conjunto del estuche. Por el contrario, cuando la lengüeta -5-, se hace descender manualmente, mediante el nervio -6-, la embocadura del estuche se libera para permitir la salida de la barra -2-, que as-  
25. ciende con el casquillo -1- portador de la misma.

El conjunto descrito se complementa con un tercer cuerpo cilíndrico -14-, embellecedor, provisto de una ranura

-15-, para el nervio -6- y tapón -16-.

Este cilindro -14-, también configura una boca -17-, cuya forma es derivada de un plano en bisel, provisto de una pestaña de contorno -18- hacia el interior bajo la cual queda retenida la lengüeta -5-.

5.

El modelo, dentro de su esencialidad, puede ser llevado a la práctica en otras formas de realización que difirieran en detalle de la indicada a título de ejemplo en la descripción y a las cuales alcanzará igualmente la protección que se recaba. Podrá, pues, construirse en cualquier forma y tamaño, con los materiales más adecuados, por quedar todo ello comprendido en el espíritu de las reivindicaciones.

10.

- . -

N O T A

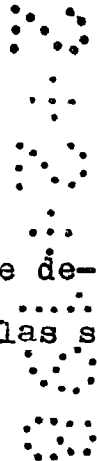
15.

Descrito el objeto del presente invento, se declaran como no divulgadas ni practicadas en España, las siguientes reivindicaciones:

20.

1. Envase perfeccionado para barra de labios, caracterizado esencialmente porque el casquillo portador de la barra presenta un nervio en "T" situado en sentido de la generatriz para su deslizado guiado en una ranura longitudinal de un cilindro en el que se encuentra contenido el casquillo; porque dicho nervio en "T" se prolonga según una tira de material flexible, exterior al cilindro antedicho, y cuya tira presenta en su extremo libre una expansión laminar de forma triangular curvilínea, y en posición próxima a la misma un segundo nervio en "T"; porque dicha tira flexible

25.



- se adapta a una guía que forma el fondo convexo del cilindro contenedor del casquillo, quedando dispuestas las ramas resultantes de dicha tira en posiciones paralelas diametralmente opuestas y en sentido de la generatriz de dicho cilindro;
5. porque el nervio en "T" próximo a la expansión triangular de la tira, se aloja en una ranura longitudinal de un segundo cilindro envolvente del antedicho, constituyendo el referido nervio el medio manual de maniobra para deslizamiento axial del casquillo porta barra labial; porque ambos cilindros citados presentan su extremo superior cortado a bisel para constituir una boca de salida de la barra labial, cuya boca, en la posición oculta de dicha barra, se mantiene obturada por la expansión triangular del extremo de la tira flexible; y porque el conjunto descrito se completa con un tercer cilindro embellecedor, semejante a los citados y envolvente de los mismos, provisto de ranura longitudinal de guía para el nervio en "T" de maniobra, y de un tapón de cierre de su extremo inferior opuesto a la boca en bisel de salida de la barra labial, provista dicha boca de una pestaña de contorno retentora de la expansión laminar de cierre.
- 10.
- 15.
- 20.

2. Envase perfeccionado para barra de labios.

- Según se describe y reivindica en la presente memoria descriptiva que consta de 5 hojas foliadas y escritas a máquina por una sola cara, acompañadas de los dibujos reglamentarios.
- 25.

Madrid, a 12 FEB 1981  
p.a.

LUISA USER I CUYAS

FIG. 2

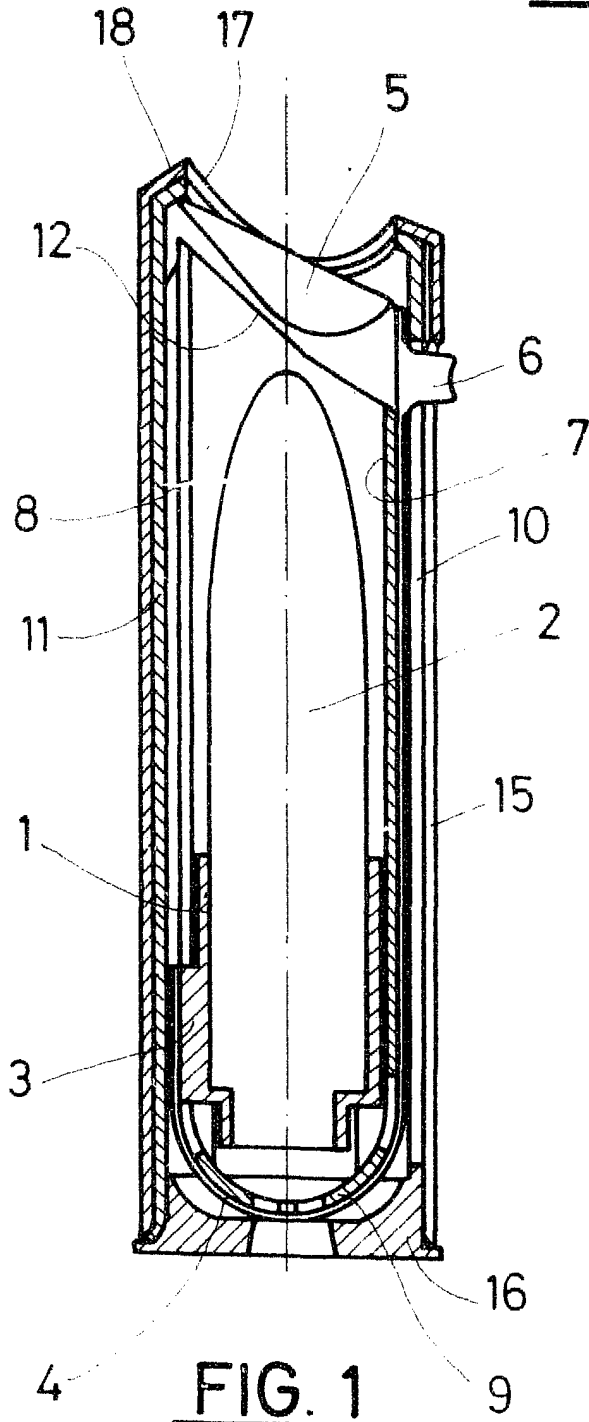
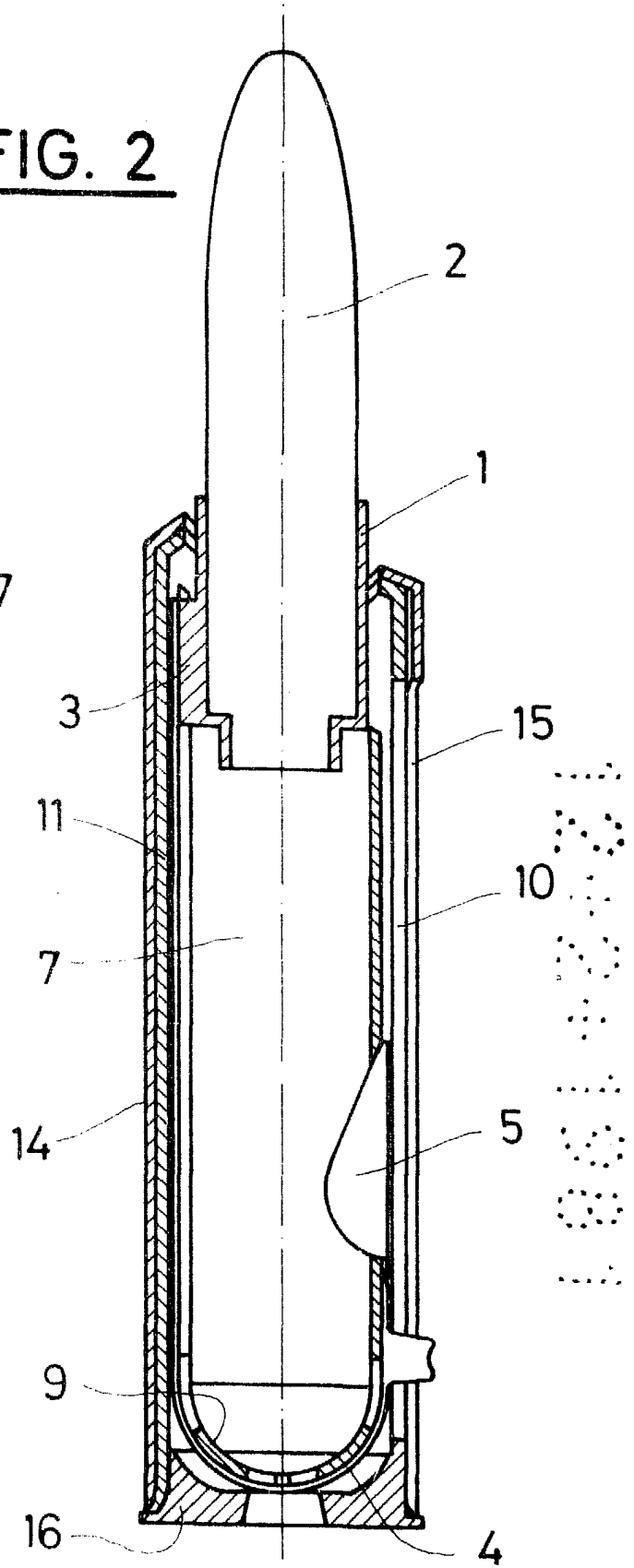


FIG. 1



Madrid, a 12 FEB 1981  
p. a.

M.<sup>a</sup> LUISA BARRA CUYAS  
p. p.

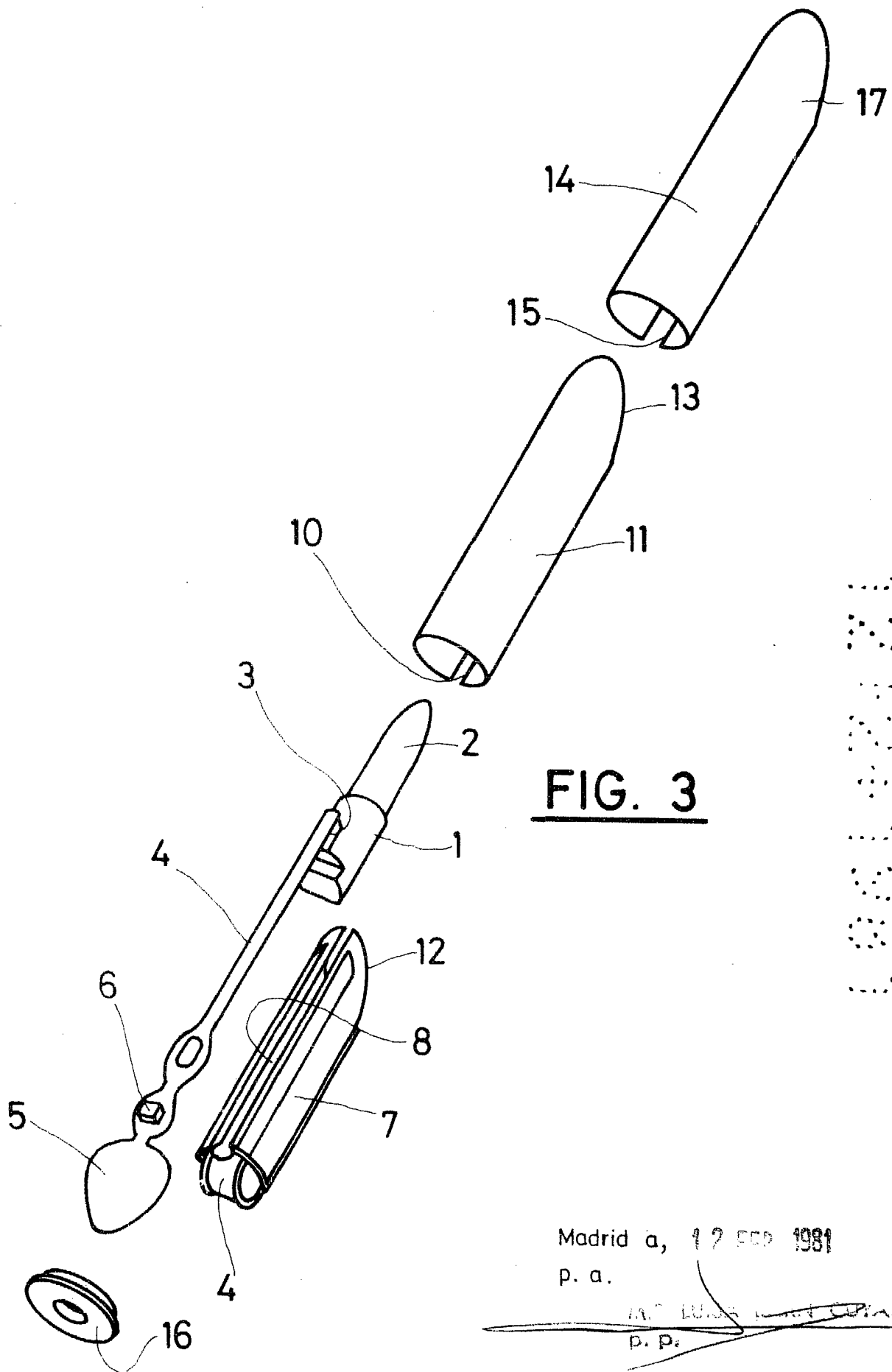


FIG. 3

Madrid a, 12 FEB 1981

p. a.

~~M. MERINO MONGIL~~  
p. p.