



ESPAÑA

MODELO DE UTILIDAD

16 MAYO 1981

25 588 6

19 ES	11	NUMERO	10 Y
	21		
	22	FECHA DE PRESENTACION	

30 PRIORIDADES:	32 FECHA	33 PAIS
31 NUMERO		

47 FECHA DE PUBLICIDAD	51 CLASIFICACION INTERNACIONAL
	3 A67d 36/28

54 TITULO DE LA INVENCIÓN

"PAELLERO MEJORADO".

71 SOLICITANTE (S)

D. ANTONIO GARCIA CAMPOS.

DOMICILIO DEL SOLICITANTE

ALACUAS (Valencia), Avda. Genovés, 21, 5ª.

72 INVENTOR (ES)

73 TITULAR (ES)

74 REPRESENTANTE

D. ANGEL LUIS DE LA HERRAN Y DE LAS POZAS.

El presente Modelo de Utilidad se refiere a un paellero mejorado en el que el aro quemador es continuo y a doble cota con lo que la mezcla combustible se perfecciona y permite un reparto igualado de fuego para realizar la cocción más completa y sin peligro de quemados anormales.

5.

La estructura de paelleros a doble cota está realizada por el propio solicitante en el Modelo de Utilidad No. 255.664 pero la disposición separada de los quemadores complica la fabricación y perjudica la solidez de los apoyos planos del utensilio de cocina, por cuya razón se ha modificado la anterior estructura haciendo que la línea de quemadores sea continua y en paralelo de la de soporte, proporcionando una solidez notable al conjunto sin, por ello, perjudicar la proporción de mezcla y el reparto del fuego de forma completa.

10.

15.

Con el fin de comprender mejor el alcance de la presente solución vamos a describirla sobre los dibujos adjuntos en los que se ha materializado una realización preferida de la misma dada a título de ejemplo y sin caracter limitativo.

En los dibujos:

20.

La figura 1 muestra una vista perspectiva del paellero

según la invención con aro concéntrico de soporte y línea paralela a cota superior de quemadores, y un detalle a ma yor escala de un corte radial para mostrar la doble línea y sus patas,

5.

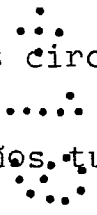
la figura 2 representa un detalle a mayor escala de un sector con línea doble de quemadores y enlaces verticales.

Podemos comprobar como en los dibujos hemos representado por 1 a la zona soporte concebida en dos círculos concéntricos enlazados, respectivamente, con la red de energía 3



10.

y sobre los que se disponen, en paralelo, otros dos círculos quemadores 2 en planos unidos mediante travesaños tubulares y verticales 5 por los que se realiza la mezcla de aire-gas por las toberas abiertas en su tubuladura y que por torbelli




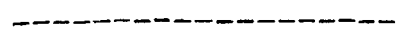
15.

no se reparte total y perfectamente en los anillos quemadores superiores 2 provistos de alineaciones de orificios en sus lomos.

Repartidas en sectores iguales se ven una serie de patas 4 sobremontadas en las líneas de aros 1 y 2, de forma que repartan el peso cargado sobre el paellero y faciliten el asiento del utensilio para realizar la cocción.

20.

Dentro de la esencialidad de la invención caben varian
 tes de detalle, asimismo protegidas y así podrá ser cual-
 quiera el número de aros, tanto en la cota de soportes como
 en la cota de quemadores, repartidos concéntricamente, cual
 5. quiera la disposición y valor de la tobera mezcladora y las
 traviesas verticales de empalme, cualquiera la forma y nú-
 mero de patas sobremontadas y, desde luego, cualesquiera las
 dimensiones y materias en que se realice.




N O T A

Hecha la descripción del presente invento se hace constar que lo que se declara como no practicado ni divulgado en España comprende las siguientes

5.

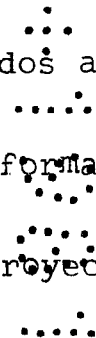
R E I V I N D I C A C I O N E S

1ª.- Paellero mejorado, caracterizado por el hecho de constar de dos zonas paralelas a cotas diferentes de aros concéntricos unidas por travesaños verticales provistas de toberas mezcladora y de las que la zona inferior



10.

compuestas de aros concéntricos están conectados a la red general de energía, mientras que la superior, formada asimismo por aros concéntricos y coincidentes en proyección con los de la zona inferior presentan su lomo con alineaciones de orificios pasantes para la combustión de la mezcla,



15.

estando colocadas, repartidas en sectores iguales y enhebradas entre los tubos interiores y exteriores y superiores e inferiores, otras tantas patas en forma de gancho alomadas por encima del plano superior para apoyar el armazón y levantar ligeramente el utensilio apoyado.


20.

2ª.- PAELLERO MEJORADO.


Según se describe y reivindica en la presente Memoria Descriptiva que consta de seis hojas foliadas y mecanografiadas por una sola cara y de una lámina de dibujos.

Madrid, a 30 ENE. 1981

EL AGENTE OFICIAL
A. L. DE LAHERRAN Y DE LAS POZAS
APCERADO



Fdo. Dionisio de la Fuente



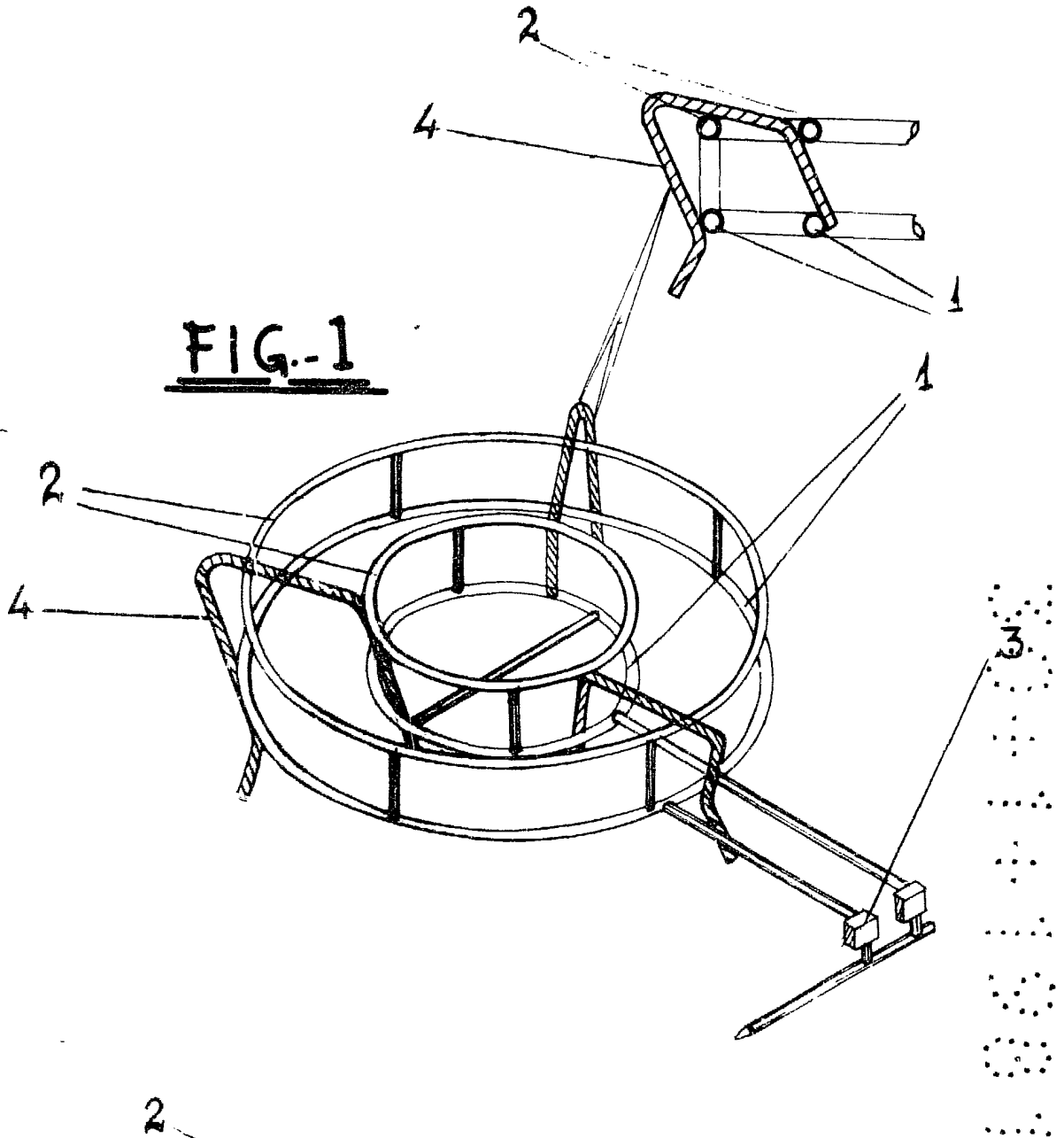


FIG.-1

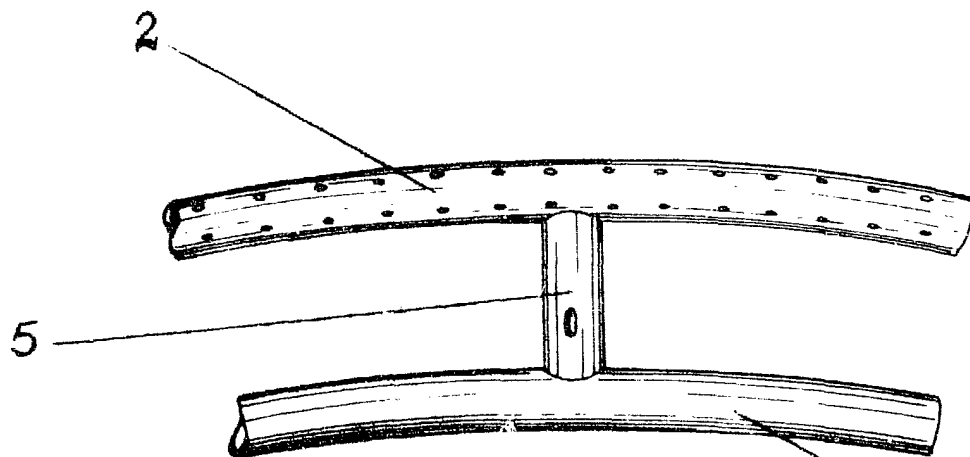


FIG.-2

Madrid, a 30 ENE. 1981
 EL AGENTE OFICIAL
 DE LA OFICINA DE LAS POZAS
 ALCADADO

[Handwritten Signature]
 Fdo.: Dionisio de la Fuente