




ESPAÑA



ES

11

21

22

255785

NÚMERO

Y

FECHA DE PRESENTACION

26 Enero 1.981

MODELO DE UTILIDAD 1 JUN. 1981

30 PRIORIDADES:

31 NUMERO

32 FECHA

33 PAIS

47 FECHA DE PUBLICIDAD

51 CLASIFICACION INTERNACIONAL

Int. Cl. A63H. 3/24

54 TITULO DE LA INVENCIÓN

"MUÑECO CON BIBERON, PERFECCIONADO"

71 SOLICITANTE (S)

JUGUETES JUFASA, S.A.

DOMICILIO DEL SOLICITANTE

Pintor Pedro Cabanes, 57, bajo - VALENCIA

72 INVENTOR (ES)

D. JOSE LUIS FALOMIR ALCORISA

73 TITULAR (ES)

JUGUETES JUFASA, S.A.

74 REPRESENTANTE

D. JUAN LOPEZ SANCHEZ

2041901

EXPEDIENTE: MODELO DE UTILIDAD

Titular: JUGUETES JUFASA, S.A.

Nacionalidad: Española

Domicilio: Pintor Pedro Cabanes, 57, bajo - VALENCIA

Objeto: "MUÑECO CON BIBERON, PERFECCIONADO"

Prioridad:

MEMORIA DESCRIPTIVA

5 En el curso de la presente Memoria Descriptiva y con la ayuda del plano adjunto, van a quedar descritas las características que ofrece un gracioso muñeco provisto de un biberón, cuyo contenido líquido, cuando se le aplica a la boca, se transvasa a la boca del muñeco, y posteriormente se reconduce el líquido a través de un conducto, que desde la base de la cabeza del muñeco, recorre todo el interior del brazo, hasta salir dicho conducto, a través de la palma de la mano del muñeco, al interior de la botella del biberón, que vuelve a rellenarse del mencionado líquido, produciéndose naturalmente este movimiento circulatorio del líquido, mediante apropiada

10

Las inclinaciones del muñeco, similares en un todo a la forma inclinada en que se dispone a un niño cuando se le da el biberón, siendo este juguete de un alto valor atractivo, que merece se otorgue a su titular el privilegio de su exclusiva explotación industrial y comercial, tal y como dispone el vigente Estatuto-Ley de Propiedad Industrial.

Hemos de manifestar que se trata de una estructura sumamente sencilla, de un costo muy reducido, y que en cambio dota al juguete de un atractivo extraordinario, por lo que resulta fácil de augurarle una gran acogida por el público infantil al que se destina.

Para facilitar la comprensión de las características de este juguete, hemos considerado oportuno acompañar una lámina de dibujos, en la que se recoge un caso práctico de realización, con la natural advertencia de que estos dibujos se aportan a título de ejemplo, y precisamente a causa de ello, deberán ser considerados con el más amplio criterio.

La figura 1ª de la lámina de dibujos, nos muestra en forma esquemática la estructura de un muñeco, normal y corriente, cuya cabeza y brazos ofrecen los característicos muñones, que permiten su ajustado encaje y rotación en los orificios de que dispone el cuerpo del muñeco para tal efecto, dibujo que por la sección vertical que muestra, pone de relieve el recorrido del tubo que recoge y reconduce el líquido desde la cabeza del muñeco hasta el biberón de nuevo, siendo la figura 2ª una vista lateral del muñeco, inclinado de forma que pueda producirse la reconducción del líquido hasta el biberón de nuevo.

Refiriéndonos pues a las precitadas figuras, se
señalamos con -1-, la cabeza hueca del muñeco, en cuya par-
te anterior está el orificio -2-, correspondiente a la bo-
ca del mismo, cuyo diámetro está ajustado al diámetro ex-
terior de la tetina del biberón. El mismo cajado de la -
cabeza viene a constituir a modo de recipiente, que cuan-
do el muñeco queda dispuesto en posición inclinada y con
la tetina fuertemente encajada en la boca, se rellenará -
de líquido e irá saliendo por el tubo rígido -3-, que atra-
viesa la cabeza -1- del muñeco y el muñón -1'-, que permi-
te el ajustado montaje de la cabeza sobre el cuerpo -4-,
del muñeco. Así mismo existe otro corto tubo -5-, que se
abre en la cabeza por un lado, y en el cuerpo del muñeco
por el otro, estableciendo la alimentación o paso de aire
que facilita estos desplazamientos de líquido.

Con -6- señalamos al tubo que penetra, sin per-
turbar la articulación del brazo -7-, el que recorre has-
ta llegar a la mano -8-, la cual atraviesa y penetra de -
forma ajustada en la botella -9-, del biberón, biberón és-
te que está solidarizado con la mano -8- del muñeco, y el
cual acaba en una larga y estrecha tetina -10-, cuyo diá-
metro permite su ajustado acoplamiento en la boca -2- del
muñeco.

Así pues se constituye cuando se ajusta el bibe-
rón en la boca del muñeco, un circuito cerrado que reco-
rre el agua, pero que cuando se saca de la boca el bibe-
rón y se baja el brazo, todo el líquido acumulado en el -
interior del tubo -6-, vuelve poco a poco a rellenar el -
biberón hasta alcanzar la altura inicial.

Suficientemente descrita la estructura de este nuevo juguete, sólo nos resta manifestar que serán variables las circunstancias de materiales, tamaños y formas de las piezas descritas, siempre y cuando estas posibles variaciones no lleguen a afectar a su esencialidad, que se recoge en la siguiente

N O T A
= = = =

Los puntos que se reivindican en el presente - Modelo de Utilidad, son:

12.- Muñeco con biberón, perfeccionado, que se caracteriza porque el biberón, solidarizado con la mano que lo sostiene, ofrece una tetina alargada para su ajustada penetración en la boca del muñeco, a la que va pasando el agua poco a poco, gracias a la acción de expulsión del aire del interior de la cabeza del muñeco, gracias a un tubo fino cuyos dos extremos se abren en el interior del cuerpo hueco de la cabeza, y en el cuerpo hueco del muñeco, respectivamente, ofreciendo junto a este fino tubo, otro rígido al que va conectado un tubo flexible que se incurva para penetrar, a través de la articulación del brazo y sin que perjudique el libre ejercicio de esta articulación, recorriendo aquel tubo flexible todo el interior del brazo, saliendo al exterior a través de la palma de la mano del muñeco, y penetrando en el cuerpo de la botella del biberón, de forma que el líquido transvasado del biberón al interior de la cabeza hueca del muñeco, vuelve por el tubo flexible al interior del biberón, cuando éste es separado de la boca y se

75

80

85

90

95

100

reincorpora el muñeco, para que el biberón pase a un nivel más bajo, con lo que todo el líquido vuelve a llenar el biberón, que queda dispuesto para reemprender de nuevo el juego. Y

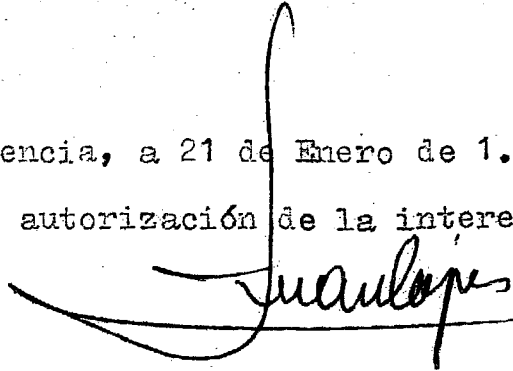
105

22.- "MUÑECO CON BIBERON, PERFECCIONADO", de conformidad en un todo en lo esencial y fines industriales a lo descrito en la precedente Memoria Descriptiva, y gráficamente representado en las figuras del plano adjunto para su mejor comprensión.

Esta Memoria consta de CINCO hojas, escritas o mecanografiadas por una sola cara y a doble espacio en 107 líneas.

Valencia, a 21 de Enero de 1.981

Por autorización de la interesada.



2041981

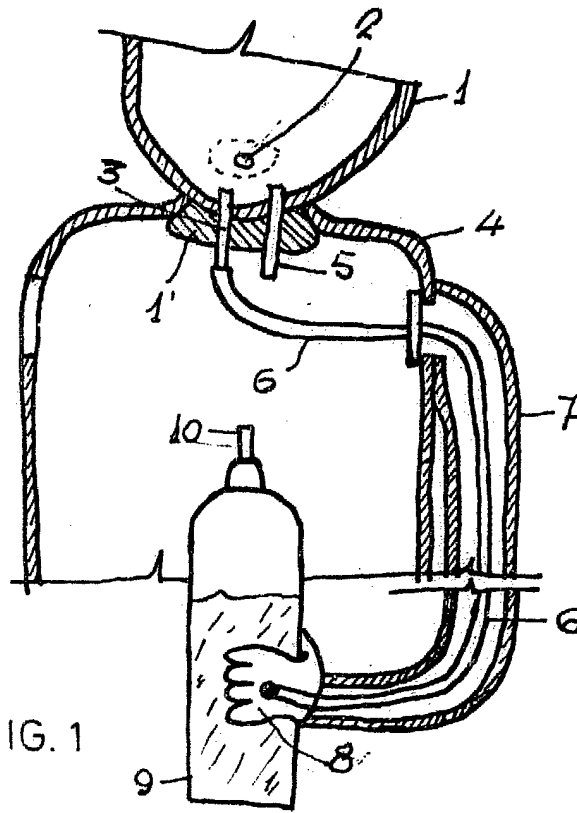


FIG. 1

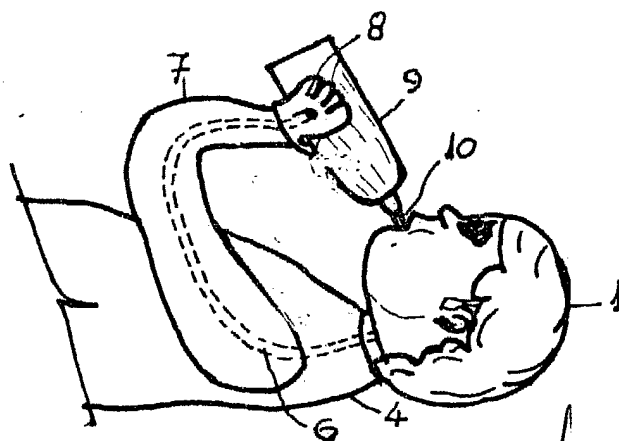


FIG. 2

ESCALA VARIABLE
MADRID ENERO 1981

P. A.

Manlopis