



ESPAÑA

255656

10	ES	11	NUMERO	255656	10	Y
		21	FECHA DE PRESENTACION			

MODELO DE UTILIDAD

16 SET. 1981

30	PRIORIDADES	31	NUMERO	32	FECHA	33	PAIS
----	-------------	----	--------	----	-------	----	------

47	FECHA DE PUBLICIDAD	51	CLASIFICACION INTERNACIONAL
			G 07B 8100

54 TITULO DE LA INVENCION

DISPOSITIVO PERFORADOR Y PORTADOR DE TARJETAS DE " ZONA DE ESTACIONAMIENTO VIGILADO " .

61 SOLICITANTE (S)

GOMEZ-CANO GUTIERREZ , LUIS FELIPE

62 DIRECCION DEL SOLICITANTE

CALLE OÑA, NUMERO 15, PISO 9ºB , Nº 2 MADRID - 34 -

71 INVENTOR (ES)

GOMEZ-CANO GUTIERREZ , LUIS FELIPE

72 TITULAR (ES)

74 REPRESENTANTE

M E M O R I A

EL DISPOSITIVO PERFORADOR Y PORTADOR DE TARJETAS DE-
 " ZONA DE ESTACIONAMIENTO VIGILADO " EXPEDIDAS POR LOS AYUNTAMIENTOS ESPAÑOLEs; tiene por objeto facilitar al usuario el manejo y perforación de las tarjetas, así como conseguir una perforación correcta en situación y forma, mediante un sistema en el cual no solo se pueden almacenar las tarjetas adquiridas, sino también la perforación de cada una de ellas a utilizar en el momento adecuado.

El dispositivo lleva consigo las siguientes partes:

- PORTA TARJETAS : Corresponde a la mitad superior de ambas figuras (vista abierta por ambos lados).

Esta formado por dos láminas de material, una que es continuo en todo el dispositivo y el otro de tamaño inferior unido al continuo en todo su perimetro, excepto en el indicado en la figura con la letra a, que corresponde al lugar de introducción de las tarjetas para su almacenamiento; esta segunda lámina puede ser de material transparente u opaco.

- PUNZON PERFORADOR: En el centro de la figura 1, se observa el punzón, que sirve para perforar las tarjetas y va introducido mediante una pestaña o similar, unida a la lámina de material continuo que se ha indicado en el parrafo anterior.

- DISPOSITIVO DE ALOJAMIENTO DE LA TARJETA PARA SU PERFORADO (mitad inferior de ambas figuras): Esta formado por la misma lámina continua de la que se ha hablado anteriormente, haciéndose rigida en esta mitad inferior, mediante cualquier procedi-

25 miento (cartón, placa metálica, etcetera).

De la misma manera que el porta tarjetas, lleva otra lámina de material, en éste caso transparente, unido a la lámina endurecida en todo su perímetro, excepto en las líneas b y c, para mayor facilidad en la introducción de las tarjetas.

30 Tanto la lámina endurecida como la transparente superpuesta, van perfectamente perforadas en el centro de todas y cada una de las casillas correspondientes a los meses, días, horas-minutos y año que existe en la tarjeta de estacionamiento, de tal forma que una vez introducida la tarjeta es cómodamente perforada -
35 con el punzón, la fecha y el momento de aparcamiento del vehículo.

A modo de ejemplo, en la figura 1 está perforado el mes de Enero, el día 20, la hora 10, minuto 0 y año 1.981.

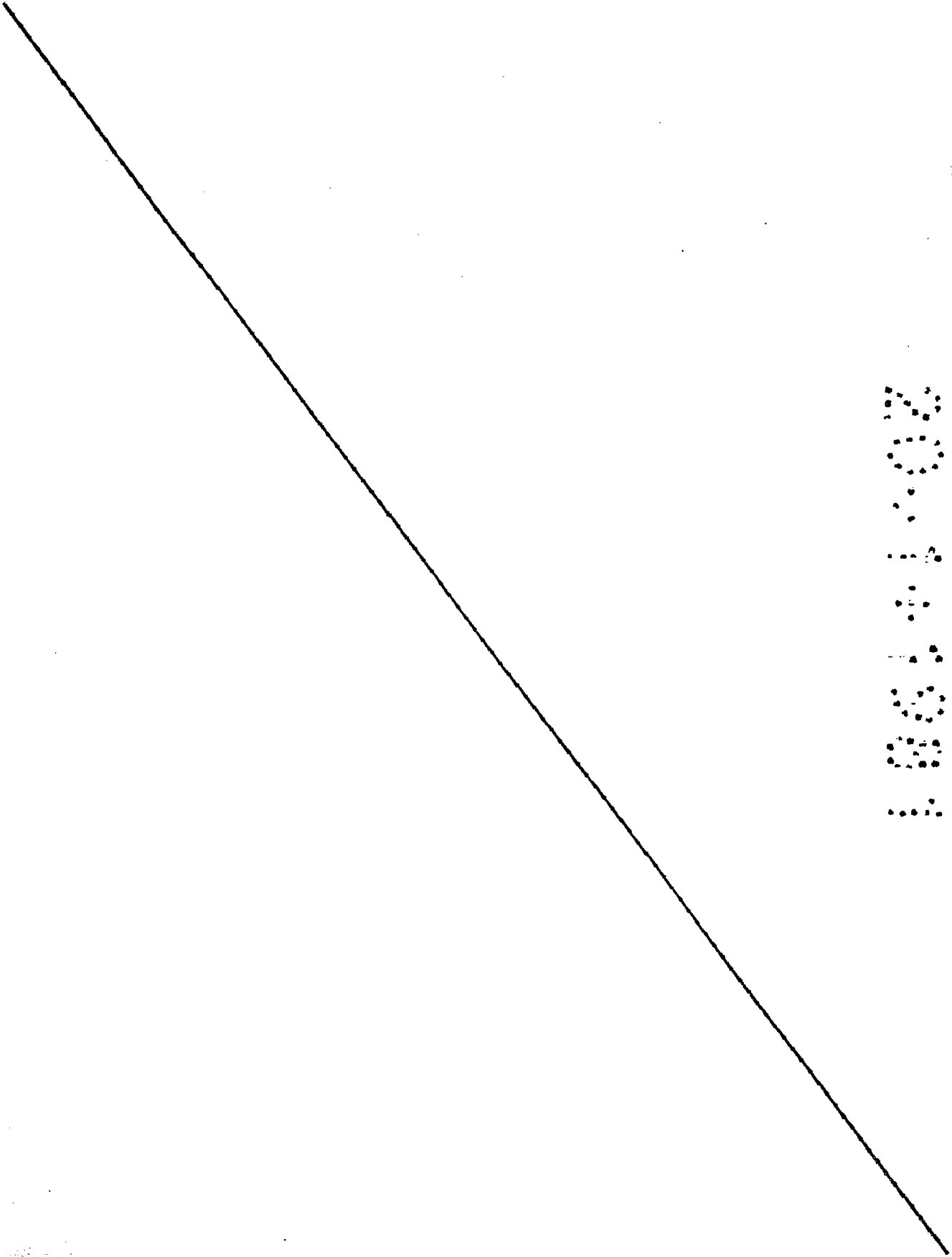
Para más comodidad en el transporte, dicho dispositivo de abate quedando la parte superior cubriendo la inferior -
40 quedando reducido a la mitad de su tamaño y no siendo visibles las tarjetas de estacionamiento.

Para su utilización quedará igualmente plegada - pero en sentido contrario, de tal forma que quede siempre visible -
la mitad inferior de la figura 1.

45 El objeto de la misma tiene diversas utilidades. En primer lugar la comodidad en el transporte como asimismo la rapidez en la manipulación en la perforación de las tarjetas, colocación de forma rápida y segura en el automóvil, evitando el temor de que no se aprecien los datos correctamente, que se quieren trans -
50 mitir. Al estar la tarjeta que se utiliza en un cuerpo rígido se evitarán las dobleces, caídas del salpicadero etcetera.

Se ha cuidado de manera especial que todos los datos impresos en las tarjetas por el Ayuntamiento sean totalmente -
visibles y no den lugar a errores, no dificultando la labor de los -
55 inspectores de zona, sino por el contrario facilitando la labor de-

los mismos en la localización de los puntos perforados por el usuario y los datos correspondientes al mismo de identificación de la tarjeta utilizada, tipo de tarjeta en hora o fracción, siendo visible el precio a que corresponde la misma.



24.3.1981


REIVINDICACIONES

1º) Dispositivo perforador y portador de tarjetas de " zona de estacionamiento vigilado". Consistente en un porta-tarjetas, punzón y -
plantilla perforadora, para realizar los taladros que se indican en las instrucciones que se detallan en estas tarjetas.

5 2º) Dispositivo perforador y portador de tarjetas de " zona de estacionamiento vigilado".

• Esta memoria consta de tres hojas de memoria, una hoja de reivindicaciones y una hoja de dibujos.

Madrid a veinte de Enero de 1.981.



451901




FIG 1




FIG 2

Escom 1/2