



ESPAÑA

19 ES 21 22	11 NUMERO 255.638-3	10 Y
	22 FECHA DE PRESENTACION 24-12-1980.	

MODELO DE UTILIDAD

1 OCT. 1981

30 PRIORIDADES: 31 NUMERO	32 FECHA	33 PAIS
------------------------------	----------	---------

47 FECHA DE PUBLICIDAD	51 CLASIFICACION INTERNACIONAL Int. Cl. ³ A45D 8/24
------------------------	---

54 TITULO DE LA INVENCIÓN

"DISPOSITIVO DE CIERRE DE PASADORES PARA EL CABELLO"

71 SOLICITANTE (S)

Dña. MONTSERRAT MAGRET BANCHS

DOMICILIO DEL SOLICITANTE

BARCELONA, Calle Varsovia, 126

72 INVENTOR (ES)

73 TITULAR (ES)

74 REPRESENTANTE

D. JOSE MIGUEL GOMEZ-ACEBO Y POMBO

O. 14.521

La presente solicitud se refiere a un dispositivo de cierre de pasadores para el cabello, particularmente aplicable a pasadores del tipo de los constituidos por una varilla flexible, doblada sobre sí misma de modo que queden
 5 enfrentados sus extremos libres.

En su esencia, el dispositivo de cierre de que se trata se caracteriza porque uno de dichos extremos libres está ahorquillado mediante una hendidura rectilínea longitudinal, provista de un ensanchamiento circular, en tanto
 10 que el otro extremo libre está dotado de una espiga saliente, provista en su punta de una bola solidaria, todo ello dispuesto de modo que la bola puede pasar, a presión, a través de las ramas de la porción ahorquillada del extremo de la varilla enfrentado al que está provisto de la espiga y la
 15 bola, quedando retenida la espiga en el interior del citado ensanchamiento circular de la hendidura de dicho extremo libre ahorquillado, con lo que se realiza la función de cierre.

En los dibujos adjuntos se ilustra, a título de ejemplo no limitativo, una forma de realización de un pasador para el cabello provisto del dispositivo de cierre de que se trata.
 20

La Fig. 1 es una vista en alzado frontal del pasador; la Fig. 2 muestra una vista de perfil del pasador de
 25 la Fig. 1; y

La Fig. 3 es una vista en detalle, a escala ampliada y parcialmente seccionada, del dispositivo de cierre del

pasador de la Fig. 2, en posición de cierre.

En dichos dibujos puede apreciarse que el dispositivo de cierre de que se trata está aplicado sobre un pasador constituido por una varilla 1 flexible, doblada sobre sí misma de modo que sus extremos libres 2 y 3 quedan enfrentados.

Uno de dichos extremos libres 3 está ahorquillado mediante una hendidura rectilínea 4 provista de un ensanchamiento circular 5.

10 El otro extremo libre 2 está dotado de una espiga saliente 6, provista en su punta de una bola solidaria 7.

15 Todo está dispuesto de modo que la bola 7 puede pasar, a presión, a través de las ramas de la porción ahorquillada del extremo 3 de la varilla 1, de modo que la espiga 6 quede retenida en el interior del citado ensanchamiento 5 circular de la hendidura 4 de dicho extremo libre ahorquillado, con lo que se realiza la función de cierre.

20 Se hace constar que todo cuanto no altere, cambie o modifique lo esencial del dispositivo de cierre para pasadores para el cabello descrito, puede quedar sometido a variaciones de detalle.

N O T A

El Modelo de Utilidad que se solicita recae sobre las siguientes reivindicaciones:

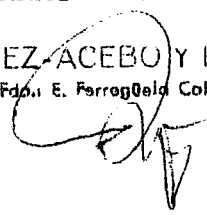
REIVINDICACIONES

1^a.- Dispositivo de cierre de pasadores para el cabe-
 llo, particularmente aplicable a pasadores del tipo de
 los constituidos por una varilla flexible, doblada sobre
 5 sí misma de modo que queden enfrentados sus extremos li-
 bres, caracterizado porque uno de dichos extremos libres
 está ahorquillado mediante una hendidura rectilínea longi-
 tudinal, provista de un ensanchamiento circular, en tanto
 que el otro extremo libre está dotado de una espiga salien-
 10 te, provista en su punta de una bola solidaria, todo ello
 dispuesto de modo que la bola puede pasar, a presión, a
 través de las ramas de la porción ahorquillada del extremo
 de la varilla enfrentado al que está provisto de la espiga
 y la bola, quedando retenida la espiga en el interior del
 15 ~~citado~~ ensanchamiento circular de la hendidura de dicho
 extremo libre ahorquillado, con lo que se realiza la fun-
 ción de cierre.

2^a.- DISPOSITIVO DE CIERRE DE PASADORES PARA EL CABE-
 LLO,
 20 tal y como queda descrito y reivindicado en la presente
 memoria que consta de tres hojas mecanografiadas por una
 sola cara y de una lámina de dibujos.

BARCELONA, 24 de Diciembre de 1980.

MONTSERRAT MAGRET BANCHS
 P.P.
 J. M. GOMEZ-ACEBO Y PUMBO
 s. p. Ed. E. Ferragüela Colón



ESCALA VARIABLE

FIG.1

FIG.2

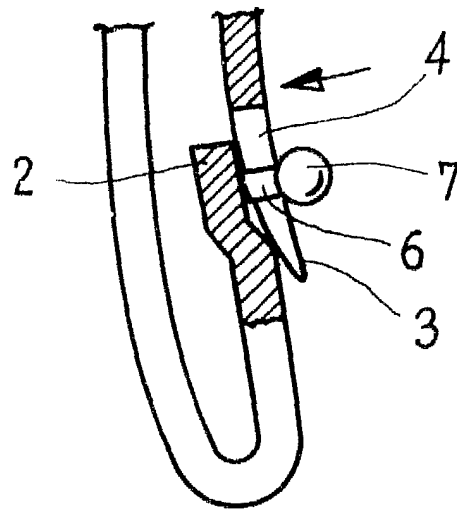
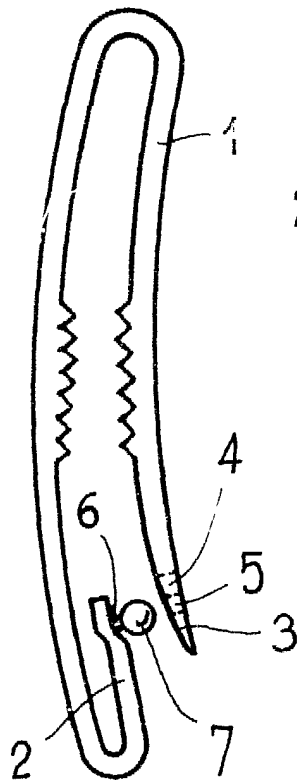
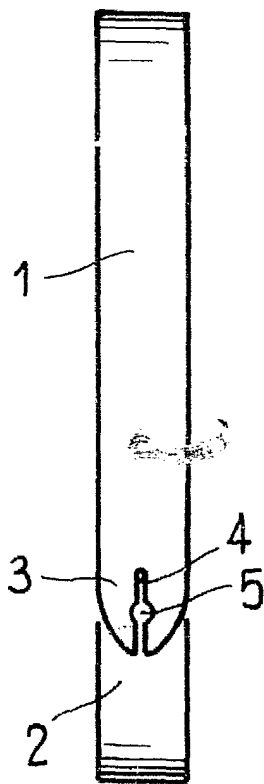


FIG.3

BARCELONA, 24 de Diciembre de 1980
MONTSERRAT MAGRET BANCHS
P.P.

M. GOMEZ-ALEJO Y COMBÓ

Dr. D. Ferragüela Colón