



ESPAÑA

18	ES	11	NUMERO	19	Y
		21	255470		
		22	FECHA DE PRESENTACION		
			10 Enero 1.981		

**MODELO DE UTILIDAD 16 MAYO 1981**

30	PRIORIDADES:	32	FECHA	33	PAIS
91	NUMERO				

47	FECHA DE PUBLICIDAD	51	CLASIFICACION INTERNACIONAL
			H 47 H 3100

54	TITULO DE LA INVENCIÓN	
	"DUCHA-TELEFONO, PERFECCIONADA"	

71	SOLICITANTE (ES)	
	D <sup>a</sup> . PILAR GARCIA ALBERO	

	DOMICILIO DEL SOLICITANTE	
	C/. Turia, 14, 4 <sup>a</sup> piso - MELIANA (Valencia)	

72	INVENTOR (ES)	
	D <sup>a</sup> . PILAR GARCIA ALBERO	

73	TITULAR (ES)	
	D <sup>a</sup> . PILAR GARCIA ALBERO	

74	REPRESENTANTE	
	D. JUAN LOPEZ SANCHEZ	

EXPEDIENTE: MODELO DE UTILIDAD

Titular: D<sup>a</sup>. PILAR GARCIA ALBERO

Nacionalidad: Española

Domicilio: C/. Turia, 14, 4<sup>o</sup> piso - MELIANA (Valencia)

Objeto: "DUCHA-TELEFONO, PERFECCIONADA" .....

Prioridad: .....

### MEMORIA DESCRIPTIVA .....

5 En el cuerpo de la presente Memoria Descriptiva y con la ayuda del plano adjunto, vamos a describir - las características que ofrece un nuevo tipo de ducha-telefóno, en cuya estructura se han introducido unas importantes mejoras, que aportan una notable funcionalidad frente a los modelos que actualmente se conocen en el mercado, y dadas sus características de utilidad y novedad, merece que se otorgue a su titular el privilegio de su exclusiva explotación industrial y comercial en España.

10 Para facilitar la comprensión de las características del objeto de este Modelo, hemos considerado conveniente la aportación de una lámina de dibujos, en -

la que se recoge un caso práctico de realización, con la natural advertencia de que esta aportación se realiza a título de ejemplo ilustrativo, y por ello sin carácter limitativo alguno.

La figura 1ª de la lámina de dibujos, nos muestra una vista lateral y en alzado de la ducha-teléfono, para mostrar sus características externas, y en la figura 2ª supone la reproducción en igual posición de una de las dos valvas idénticas, que configuran y que constituyen esta pieza, y cuya circunstancia se pone de manifiesto también en la figura 3ª que nos ofrece el dispositivo aspersor o alcachofa como vulgarmente se la denomina.

Haciendo pues referencia a estas figuras, vemos que la ducha-teléfono está constituida por dos valvas o piezas -1- y -1'-, que se complementan, a pesar de su carácter hueco, para el montaje según un plano de simetría vertical, disponiendo de los escalones perimetrales que permiten su ajustado montaje y unión por pegado.

Esta característica de estar integrada por dos piezas, permite dar a la pieza una forma más arqueada y por ello más bonita, y a la vez configurar su extremo inferior, el que se conecta al tubo, unas determinadas formas para su montaje en la horquilla que permite situar a la ducha en un punto elevado, para recibir el agua desde lo alto, suprimiendo y eliminando una pieza que poseen los demás elementos similares al que estamos describiendo, por cuanto la incurvación que debe ofrecer la ducha-teléfono, no puede adquirirla la estructura que configura a la ducha de una sola pieza, y por lo que este tipo monobloque, requiere esta pieza adicional que con nuestra

nueva estructura perfeccionada se elimina, ganando en so  
lidez y también en simplicidad en cuanto a su estructura.

45

La parte superior del teléfono-ducha, ofrece -  
la boca o ventana abierta -3- que se abre en la parte an  
terior -2-, y sobre la cual se acopla el dispositivo as-  
persor -4- de forma ajustada, tal y como se muestra en -  
la figura 3ª, el cual queda montado en el torreón -7-(véa  
50 se figura 2ª), provisto del orificio roscado -8-, en el  
que quedará sujeto el dispositivo aspersor en su fase de  
sujeción.

55

Con -4- señalamos un escalón o estrangulamien-  
to que en el conjunto de la ducha-teléfono, precede al -  
extremo -5- que posee las facetas o caras planas neces-  
rias para su montaje sobre la horquilla sujetadora que -  
se fija al muro, y a continuación de aquél, conciliará -  
con la rosca o medios de anclaje o sujeción del tubo de  
la ducha.

60

Este teléfono-ducha, por la estructura que he-  
mos manifestado, puede quedar sujeto a la pared en la -  
horquilla normal y corriente o quedar situado en posición  
de servicio, merced a la prolongación o brazo -6- de que  
dispone, y que permite su anclaje o penetración en una -  
pieza provista de rótula que se fija al muro para la su-  
jeción de la ducha. Esto es, que la ducha perfeccionada  
65 objeto de este Modelo, puede adoptar para su montaje so-  
bre la pared, uno u otro sistema por la estructura de do-  
ble funcionalidad que hemos descrito.

70

Suficientemente expuestas la naturaleza y cir-  
cunstancias que concurren en la estructura mejorada de -  
esta ducha-teléfono, sólo nos resta manifestar que serán

75 variables las circunstancias de materiales, tamaños y -  
dispositivo aspersor que se utilice, siempre y cuando es-  
tas posibles modificaciones no afecten a su esencialidad,  
que se resume en la siguiente

N O T A  
= = = =

Los puntos que se reivindican en el presente -  
Modelo de Utilidad, son:

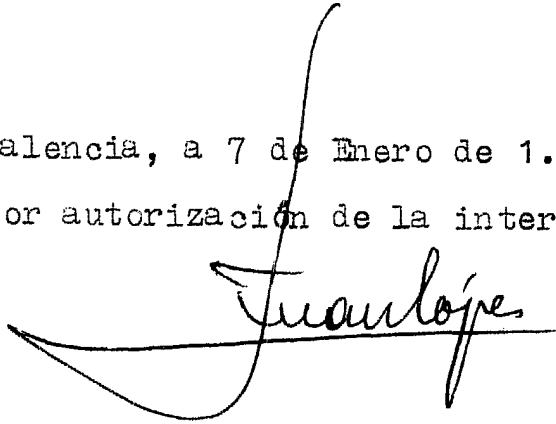
80 1º.- Ducha-teléfono, perfeccionada, que se ca-  
racteriza por estar integrada por dos valvas o piezas si-  
métricas, que se acoplan en sentido longitudinal para su  
conformación, con su ventana en el extremo superior para  
el acoplamiento del dispositivo aspersor, y que en la -  
85 parte opuesta y cerca del punto de acoplamiento del tubo  
de la ducha, ofrece un pequeño escalón o estrangulamien-  
to para facilitar su acoplamiento a la horquilla susten-  
tadora que se fija en el muro, y que dispone para uso al-  
ternativo de esta forma de sujeción de la ducha, un bra-  
90 zo o prolongación en la parte posterior que permite la  
fijación de la ducha-teléfono en posición de uso en un  
soporte provisto de orificio ciego para el acoplamiento  
de aquel vástago o brazo. Y

95 2º.- "DUCHA-TELEFONO, PERFECCIONADA", de con-  
formidad en un todo en lo esencial y fines industriales  
a lo descrito en la precedente Memoria Descriptiva, y  
gráficamente representado en las figuras del plano adjun-  
to para su mejor comprensión.

Esta Memoria consta de CINCO hojas, escritas o mecanografiadas por una sola cara y a doble espacio en 98 líneas.

Valencia, a 7 de Enero de 1.981

Por autorización de la interesada.

A handwritten signature in cursive script, reading "Juan López", is written over a horizontal line. The signature is positioned below the text "Por autorización de la interesada."

.....  
.....  
.....  
.....  
.....  
.....  
.....  
.....

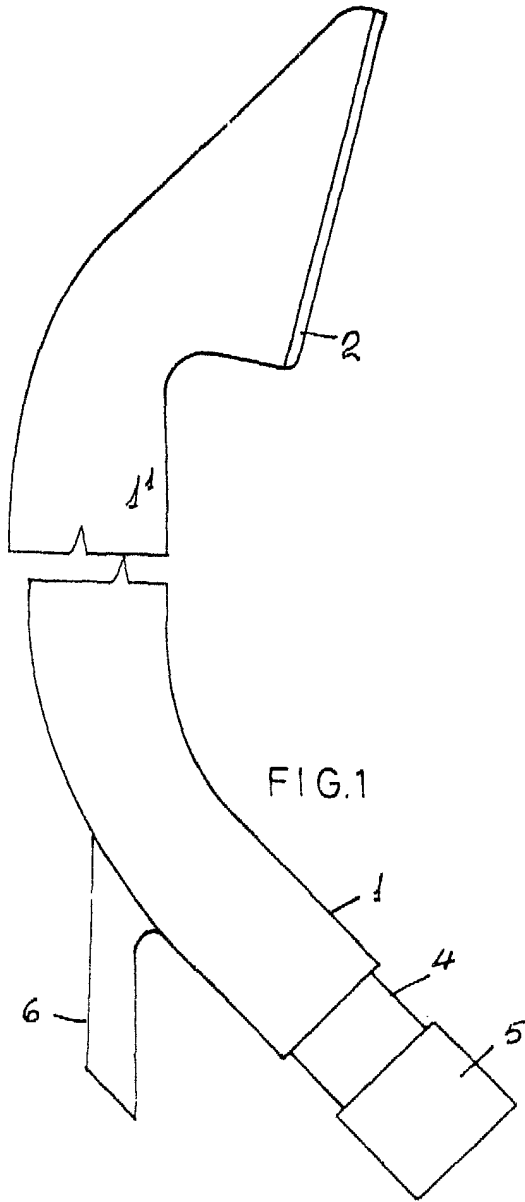


FIG. 1

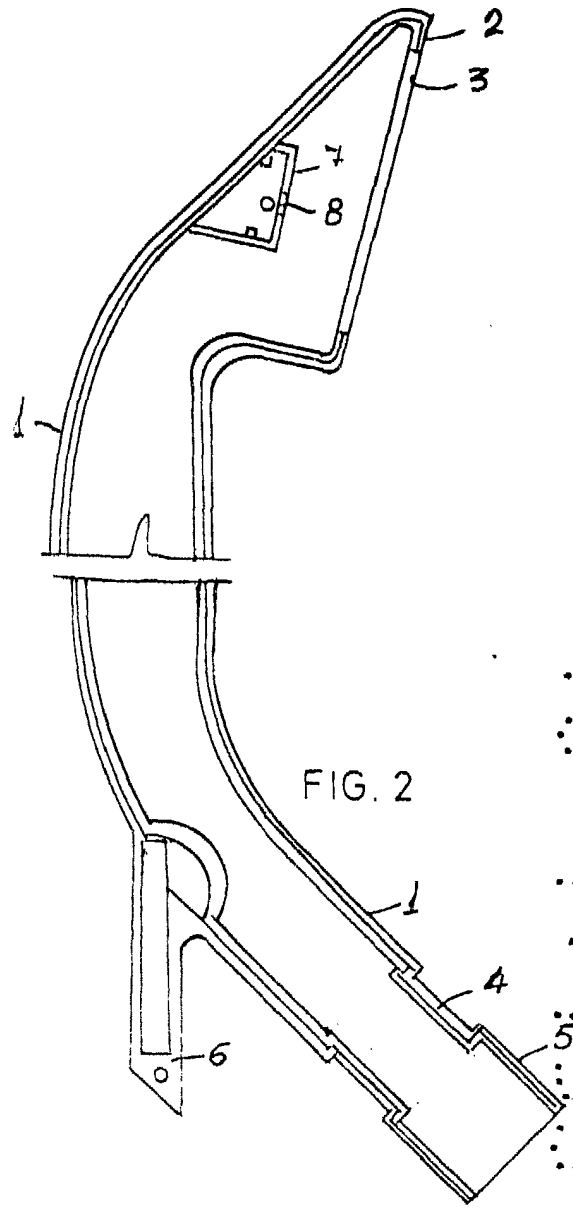


FIG. 2

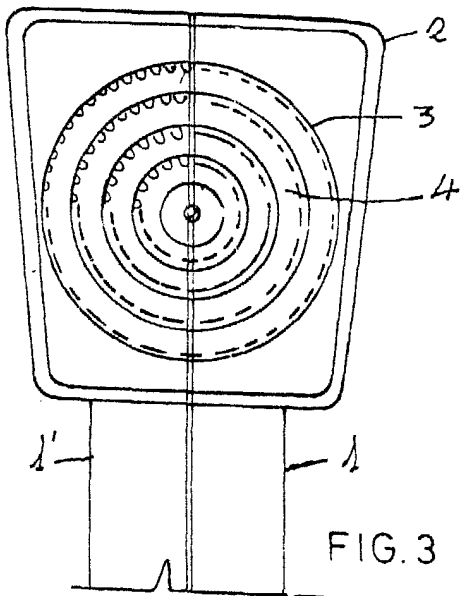


FIG. 3

ESCALA VARIABLE  
MADRID DICIEMBRE 1980  
P. A.