

REGISTRO DE LA PROPIEDAD INDUSTRIAL



ESPAÑA

(19) ES	(11) NUMERO 25 53 50	(10) Y
	(21)	
	(22) FECHA DE PRESENTACION 2-1-81	

16 SET. 1981

MODELO DE UTILIDAD

(30) PRIORIDADES.	(31) NUMERO	(32) FECHA	(33) PAIS
-------------------	-------------	------------	-----------

(47) FECHA DE PUBLICIDAD	(50) CLASIFICACION INTERNACIONAL A47F5/00
--------------------------	--

(54) TITULO DE LA INVENCIÓN

"CONTENEDOR-EXHIBIDOR DE PRODUCTOS ENVASADOS".-

(71) SOLICITANTE (ES)

Don José Luis BRIONES RAMOS.

DOMICILIO DEL SOLICITANTE

Santa Engracia nº 6 -MADRID.-10-

(72) INVENTOR (ES)

(73) TITULAR (ES)

(74) REPRESENTANTE

E. GONZALEZ VACAS.-

Esta memoria tiene por objeto describir las características y peculiaridades de un nuevo contenedor-exhibidor de productos envasados, particularmente de tipo cilíndrico, y cuyo contenedor está destinado a ser depositado, cargado con los citados productos, en mostradores, estanterías de auto-servicio, etc.

10.- El contenedor propuesto, presenta la particularidad distintiva de ser modular y desmontable, lo que permite constituirlo a partir de un módulo único, con la anchura que se desee, lo que significa, con la capacidad necesaria en cada caso.

15.- La unión de módulos entre sí, se verifica enlazándolos mediante unos tirantes horizontales, que concurren en sus extremos en sendas parejas de aletas en forma de puntas de lanza, las cuales se introducen y alojan por presión, en cuellos circulares dispuestos al efecto en los módulos.

20.- Entre dos módulos del tipo comentado, dispuestos verticalmente y de modo paralelo entre sí, vinculados por los tirantes mencionados, queda constituido un contenedor-exhibidor de tres filas superpuestas, por la presencia de tres pistas inclinadas en los módulos, a modo de patines, por los que encajan los envases, que por el carácter inclinado de las pistas, tienden a ocupar, por rodamiento, la parte anterior permanentemente.

30.- Una vez se haya comprendido con mayor claridad, el conjunto del Modelo, otros detalles y características del mismo, se irán poniendo de manifiesto en el transcurso de la descripción que se da a continuación, en la que se exponen los detalles más particulares del

Modelo, como, asimismo, de los medios que para su puesta en práctica pueden emplearse. Estos detalles se dan a título de ejemplo, haciendo referencia a un caso posible de realización práctica, pero el Modelo no queda limitado, exactamente, a los detalles que aquí se exponen, debiendo ser considerada, por tanto, esta descripción desde un punto de vista ilustrativo y sin limitaciones de ninguna clase.

5.-

10.-

Una idea más amplia de la invención, la proporciona la descripción siguiente, en la que se hace referencia a la lámina de dibujos ilustrativos que a esta memoria se acompaña, en la que de manera un tanto esquemática y exclusivamente por vía de ejemplo, se presentan los detalles preferidos por el invento.

15.-

En estos dibujos se usan marcas de referencia semejantes, para indicar piezas, conjuntos o partes, que se corresponden en las distintas vistas presentadas cuyas piezas, detalle y organización, se definen de una manera específica en el transcurso de la memoria, y después se concretan en las notas reivindicatorias finales.

20.-

En dichos dibujos:

La figura 1ª muestra un alzado lateral de uno de los módulos.

25.-

La figura 2ª representa una planta de un contenedor-exhibidor formado por dos módulos.

La figura 3ª ilustra el detalle de la unión entre módulos mediante unos tirantes que encajan a presión.

30.-

La figura 4ª es un detalle de la formación de un contenedor-exhibidor de dos bloques de filas, o sea

de seis filas en total.

La figura 5ª finalmente muestra un contenedor exhibidor del tipo propuesto, formado por cinco módulos y capaz para cuatro bloques de tres filas, o sea para -
5.- doce filas en total.

Según se aprecia, la realización propuesta, -
se forma a base de la utilización de una pluralidad de
módulos -1-, de posicionamiento vertical y constitución
alargada, cada uno de los cuales adopta naturaleza apla-
10.- nada y comprende tres dobles pistas tipo patín -2-, des-
tinadas a recibir los envases -3- de tipo circular, a -
contener y exhibir, y cuyos envases, debido a que estas
pistas están inclinadas hacia delante, tienden a rodar
y a ocupar siempre las posiciones anteriores, por lo que
15.- siempre son fácilmente accesibles desde la parte frontal.

La fijación entre módulos -1-, se verifica a -
través de los cuellos tubulares -4- existentes en los -
mismos, en los que interiormente existe un enmarcado -
cuadrado -5-, adecuado para recibir por presión a la pa-
20.- reja de aletas -6- con punta en forma de lanza, dispues-
tas en los extremos de los tirantes -7-.

Estos cuellos, se disponen siempre por parejas
para que sea posible en cada uno de los cuellos consti-
tutivos de cada pareja, la colocación de un tirante en
25.- sentido contrario, para permitir el enlace de módulos -
colateralmente dispuestos.

Se comprenderá fácilmente, después de observar
los dibujos y la descripción precedente, que la actual -
concepción proporciona una construcción sencilla y efec-
30.- tiva, susceptible de poder ser llevada a la práctica con

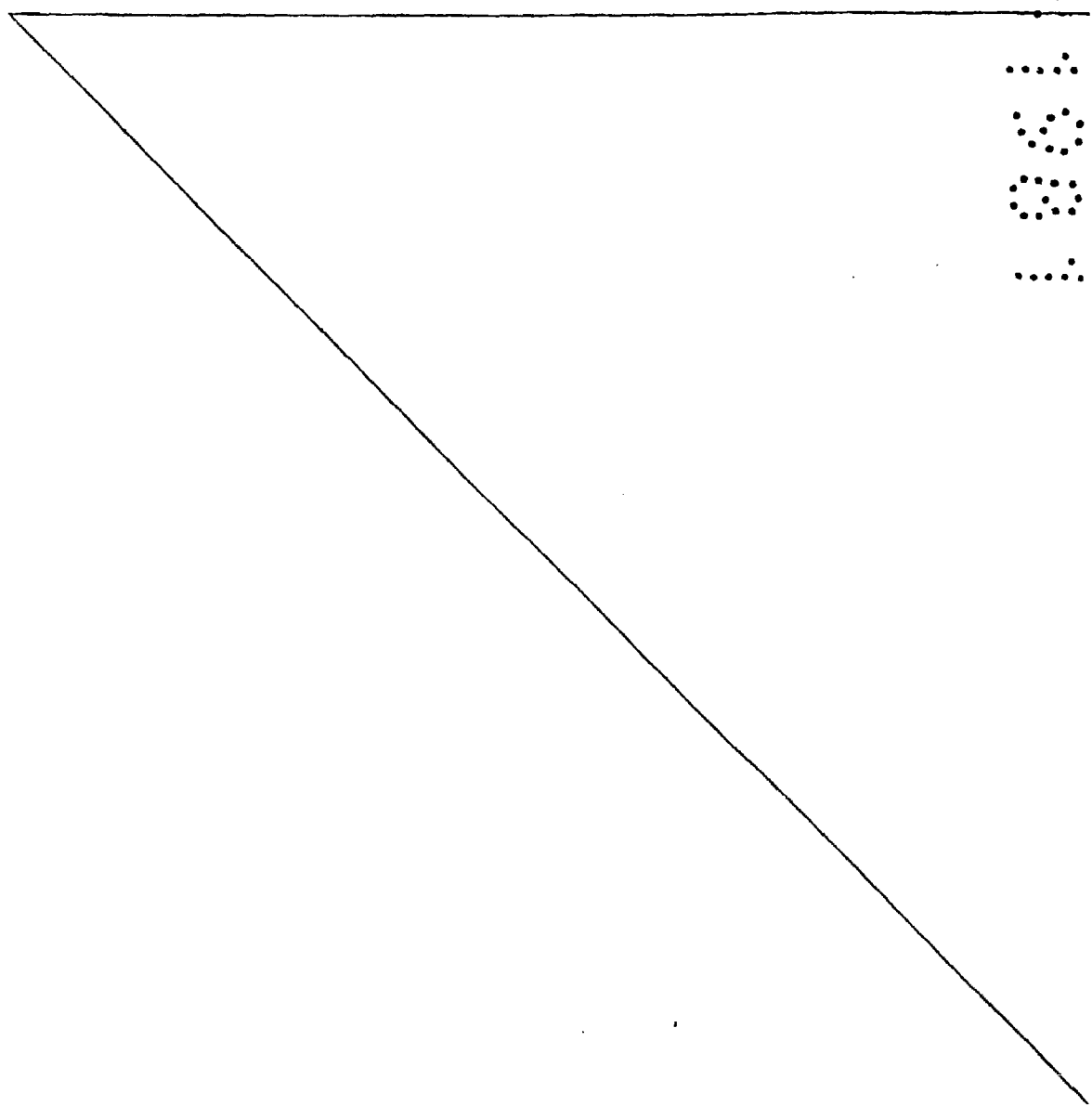
gran facilidad, asegurando la obtención de una manufac-
tura relativamente barata.

Se reitera, que en el objeto que constituye
el actual Modelo, serán susceptibles de introducirse -
5.- todas aquellas modificaciones de detalle que las cir-
cunstancias y la práctica pudieran aconsejar, siempre y
cuando que con las variantes que se introduzcan, no se
cambie, altere o modifique la esencialidad del invento
descrito.

10.-

N O T A

Se declara como de propiedad y novedad para:-
todo el territorio español, el contenido de las siguien-
tes:



.....
.....
.....
.....
.....
.....
.....
.....

REIVINDICACIONES

1ª.- Contenedor-exhibidor de productos envasados, que esencialmente se caracteriza por comprender una pluralidad de módulos de constitución aplanada, que se disponen verticalmente, de modo paralelo, y cuyos módulos, respectivamente, comprenden tres dobles pistas, que se proyectan a ambos lados de su cuerpo y en posición superpuesta, en forma de patines inclinados, de manera que entre cada dos módulos se conforman tres filas receptoras de extremos de envases, que si son circulares discurren por rodamiento hacia la parte anterior.

2ª.- Contenedor-exhibidor de productos envasados, según apartado anterior, que esencialmente se caracteriza porque la fijación entre módulos paralelos, se verifica mediante cuellos tubulares existentes en ellos, y en los que interiormente existe un enmarcado cuadrado, adecuado y previsto para recibir por presión a la pareja de aletas en forma de punta de lanza, dispuestas de modo paralelo y con naturaleza elástica, en los extremos de tirantes que se disponen transversalmente a los módulos, a modo de largueros de enlace.

3ª.- Contenedor-exhibidor de productos envasados, según apartados anteriores, que esencialmente se caracteriza porque los cuellos tubulares dispuestos en los módulos, se sitúan por parejas contiguas, para hacer posible la ampliación de una unidad de contenedor-exhibidor formada por dos módulos, a otra integrada por tres, que duplica su capacidad, y la de esta en una de cuatro y así sucesivamente.

4ª.- CONTENEDOR-EXHIBIDOR DE PRODUCTOS ENVASADOS

DOS.


Todo ello conforme se describe y reivindica en la presente memoria que consta de SIETE hojas, escritas a máquina por una sola de sus caras y dibujos que la ilustran.

5.-

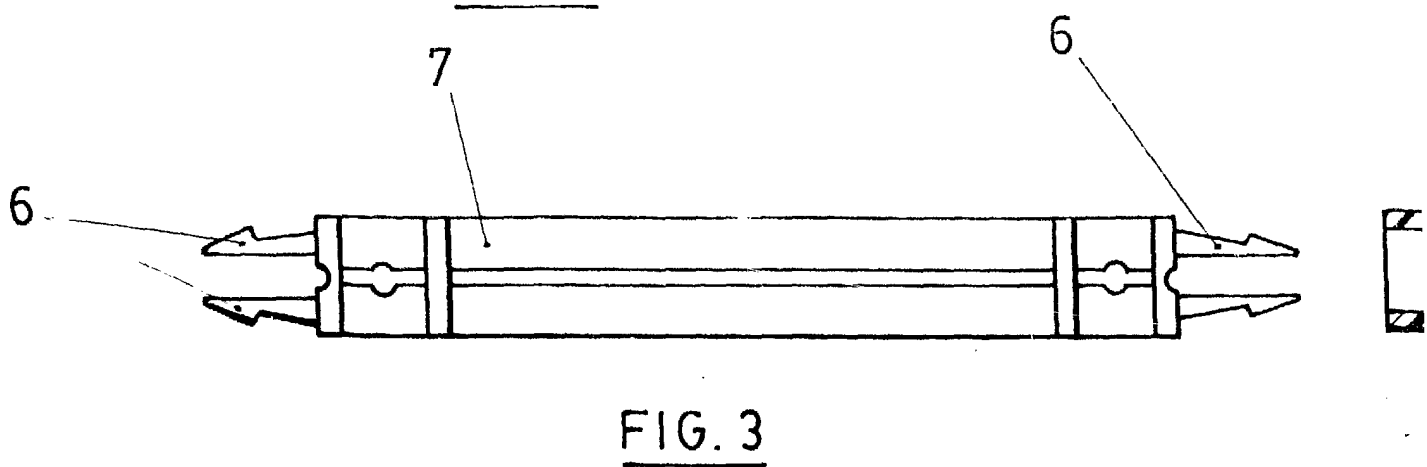
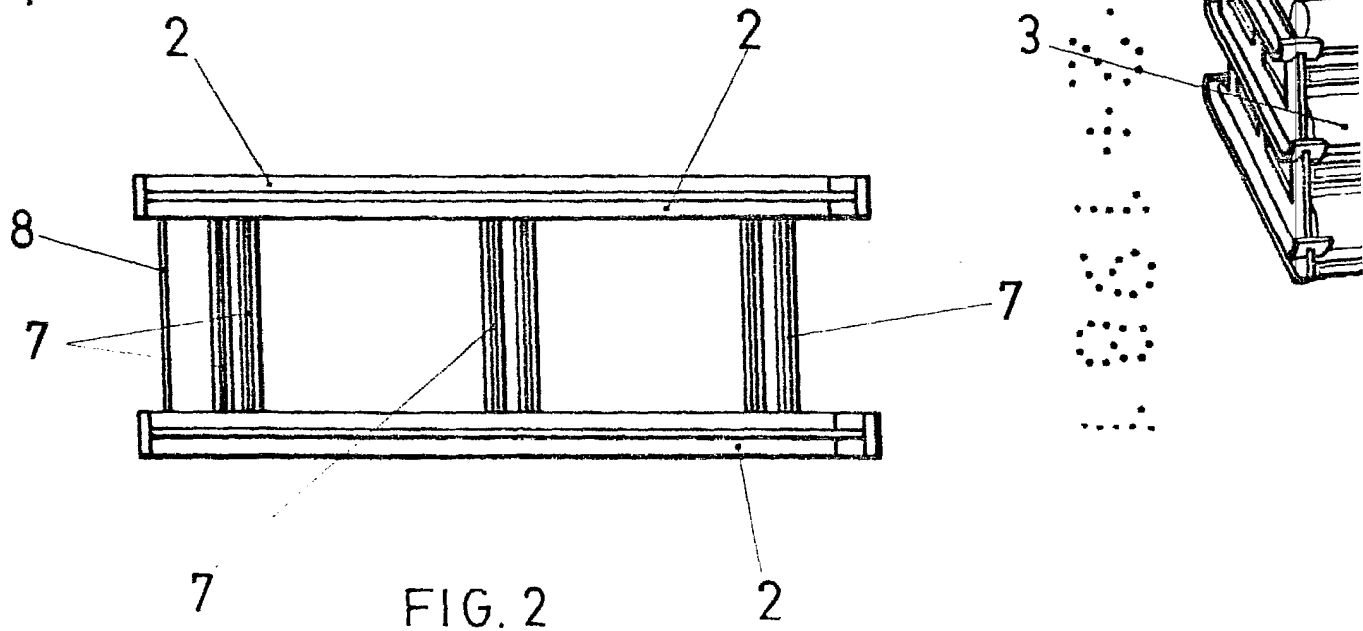
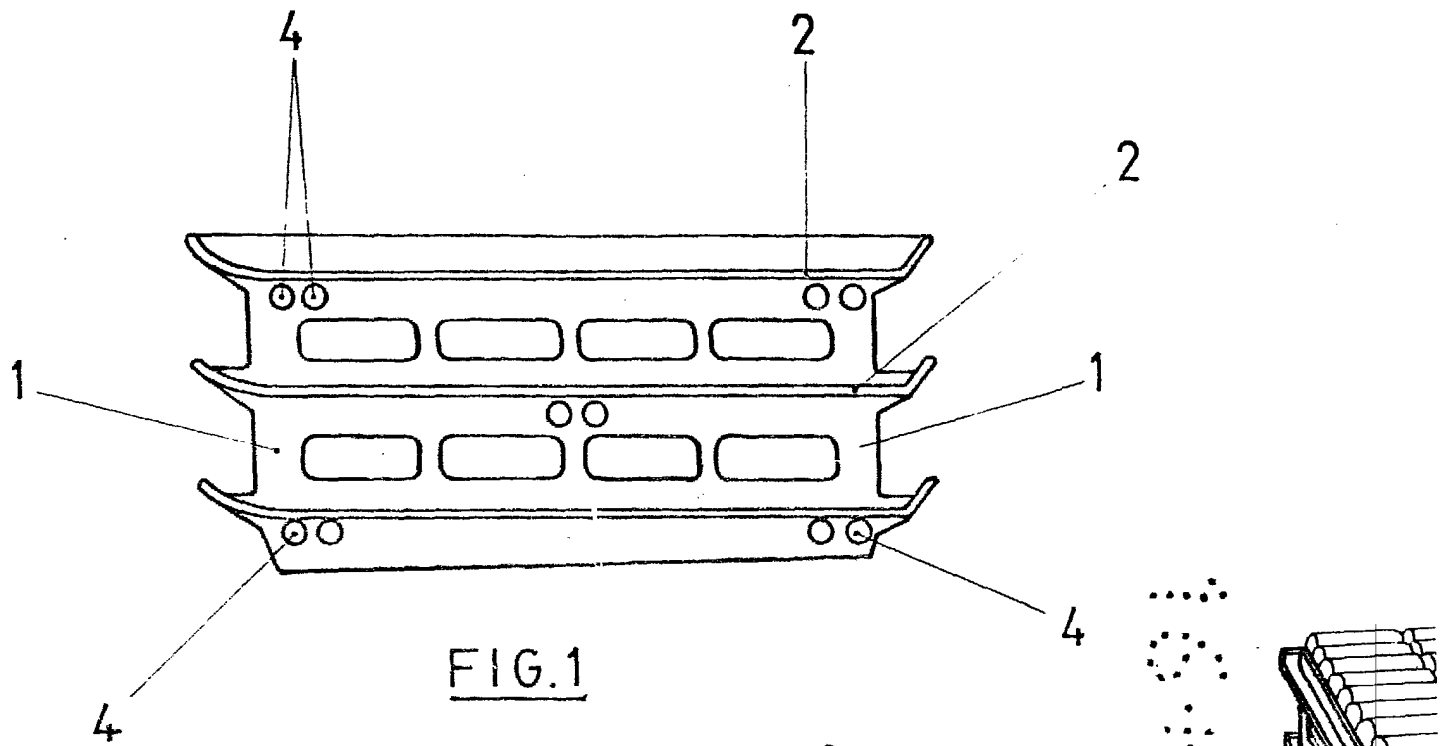
Madrid, 2 de Enero de 1.981

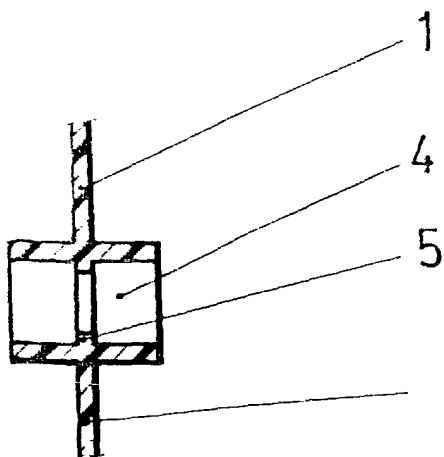
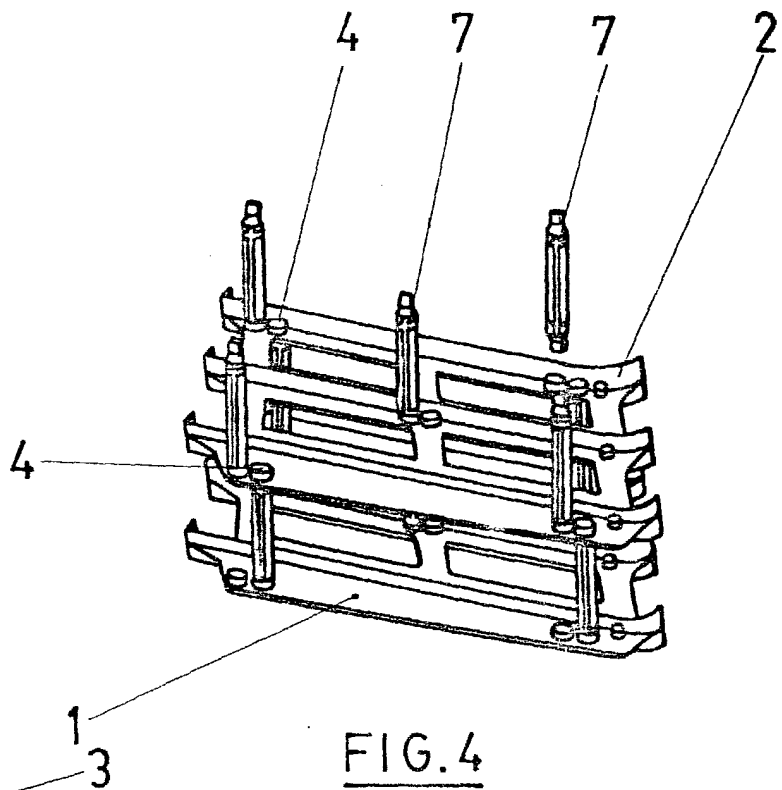
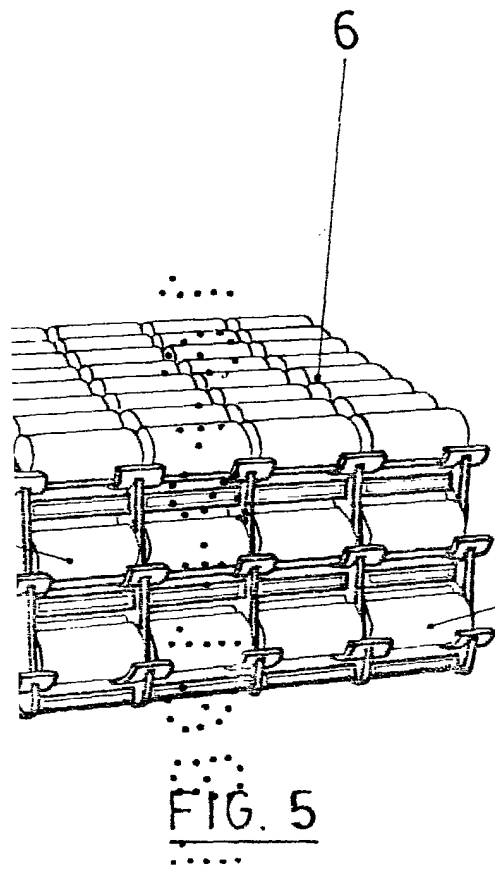
E. GONZALEZ VACA:

P. P.



.....
.....
.....
.....
.....
.....
.....
.....





Madrid, 2 de Enero de 1.981

E. GONZALEZ VACA

S. P.

