



ESPAÑA

ES	NUMERO	Y
2	55288	
22	FECHA DE PRESENTACION	
	29 diciembre 1980	

MODELO DE UTILIDAD

1 MAYO 1981

30 PRIORIDADES:	32 FECHA	33 PAIS
31 NUMERO		

47 FECHA DE PUBLICIDAD	51 CLASIFICACION INTERNACIONAL
12.03	AU 7 F 5/00

54 TITULO DE LA INVENCIÓN
"SOPORTE APILABLE PARA BOTELLAS"

71 SOLICITANTE (S)
D. Miguel Torres Carbó -

DOMICILIO DEL SOLICITANTE
Comercio, 34 - Vilafranca del Penedés (Barcelona)

72 INVENTOR (ES)

73 TITULAR (ES)

74 REPRESENTANTE
D. Teresa Fina Sanglas -

El presente Modelo de Utilidad, que en lo que tiene de esencial se describe en esta memoria, se refiere a un soporte apilable para botellas fundamentalmente destinado a almacenamiento y exposición de las mismas, principalmente en bodegas, supermercados u otros comercios del ramo.

Es conocida, la importancia que para la publicidad y difusión de un producto tiene su presentación, en lugar visible en los establecimientos de venta, lo cual debe compaginarse con el hecho de poder ofrecer una solución comoda y que no ocupe excesivo espacio, para el almacenamiento del producto en cuestión.

El Modelo objeto de la presente invención satisface ambos requisitos al brindar un soporte apilable y que en consecuencia ocupa muy poco espacio, fácil de montar y desmontar, y susceptible de ser dotado de los elementos publicitarios necesarios.

Fundamentalmente, el Modelo que nos ocupa, consiste en una serie de travesaños ensamblables entre sí y susceptibles de formar un marco o bastidor cuadrado, aptos para ensamblarse a su vez por sus esquinas con largueros verticales, y para recibir en su interior una placa o bandeja cuadrada que sirva de fondo, a cuyo fin los indicados travesaños disponen de escotaduras, que alcanzan la mitad de su altura dispuestas en las proximidades de sus extremos, capaces de permitir el encaje

- por presión de un larguero sobre otro, disponiéndose tales escotaduras invertidas, y, dos de los cuatro travesaños de cada marco, dispone de una pestaña o ala
30. corrida por su cara interna, apta para servir de apoyo a la bandeja de fondo, que vá simplemente apoyada en el interior de cada marco, y, asimismo los largueros verticales de sección cuadrada, disponen de las correspondientes escotaduras en los cuatro lados de
35. cada uno de sus extremos, aptas para acoplarse a la cruz que forman cada una de las esquinas de dos travesaños perpendiculares del marco, con lo que mediante el montaje sucesivo de largueros y marcos se obtiene un soporte apilable, cuyas patas inferiores están
40. constituidas por largueros más cortos, cuyas bases no disponen de escotaduras, y cuyos largueros extremos superiores, en la parte de arriba, en lugar de las escotaduras indicadas disponen en dos de sus caras de sendas regatas de mayor longitud, aptas para que al
45. quedar enfrentadas dos a dos en el montaje puedan recibir sendas placas de cierre lateral superior susceptibles de portar el emblema o marca del producto expuesto en el soporte.

- Para mejor comprensión de cuanto antecede,
50. y, sin que ello signifique restricción alguna a la generalidad de aplicaciones posibles del Modelo que nos ocupa, en las figuras adjuntas y, en todo lo que sigue

nos vamos a referir a un ejemplo concreto de realización práctica del mismo.

55. La figura 1ª representa un detalle de la parte superior o remate del soporte apilable, con sus placas publicitarias de cierre.,

La figura 2ª representa un detalle del ensamblaje mutuo de travesaños y largueros.,

60. La figura 3ª, finalmente representa una vista del soporte montado en su conjunto, con su marco inferior en posición de premontaje.

Según se observa en dichas figuras, el soporte está constituido por la serie de largueros -1-, de sección cuadrada, que disponen en sus extremidades y en cada uno de sus lados de sendas escotaduras susceptibles de encajarse a presión, en la cruz que constituye la esquina de los travesaños -2-, que forman el marco asimismo por ensamblaje a presión en virtud de las adecuadas escotaduras dispuestas en las proximidades de sus extremos -4-, travesaños que constituyen así bastidoras o marcos susceptibles de alojar las bandejas o placas -3-, a cuyo efecto existen en las caras internas de los travesaños las adecuadas alas soporte

70. corridas. El soporte vá apoyado inferiormente sobre los largueros más cortos -5-, que sirven de patas. Superiormente el soporte termina en los largueros superiores, que en lugar de las escotaduras antes indicadas dispo-

nen de regatas más largas estrechas corridas -6-, en
80.- dos de sus caras, de modo, que al quedar enfrentadas
dos a dos en el montaje sean susceptibles de alojar
por deslizamiento en ellas, a las placas laterales de
cierre superiores -7-, portadoras del emblema o deno-
minación del producto expuesto.

85.- No alterarán la esencialidad del presente
Modelo de Utilidad, todas aquellas modificaciones de
carácter secundario, como pueden ser formas y dimen-
siones generales, detalles accesorios de fabricación
o de acabado, materiales utilizados en su fabricación.

90.- ni en general cuantas no supongan variación profunda
y sustancial del objeto principal descrito, que se re-
sume en las siguientes:

REIVINDICACIONES:

- 1ª - Soporte apilable para botellas, que
95. consiste en una serie de travesaños ensamblables entre si, y susceptibles de formar un marco o bastidor cuadrado, aptos para ensamblarse a su vez por sus esquinas con largueros verticales, y para recibir en su interior una placa o bandeja cuadrada que sirva de
100. fondo, a cuyo fin los indicados travesaños disponen de escotaduras, que alcanzan la mitad de su altura dispuestas en las proximidades de sus extremos, capaces de permitir el encaje por presión de un larguero sobre otro, disponiéndose tales escotaduras invertidas
105. y, dos de los cuatro travesaños de cada marco, dispone de una pestaña o ala corrida por su cara interna, apta para servir de apoyo a la bandeja de fondo, que vá simplemente apoyada en el interior de cada marco, y, asimismo los largueros verticales de sección cuadrada
110. disponen de las correspondientes escotaduras en los lados de cada uno de sus extremos, aptas para acoplarse a la cruz que forman cada una de las esquinas de dos travesaños perpendiculares del marco, con lo que mediante el montaje sucesivo de largueros y marcos
115. se obtiene un soporte apilable, cuyas patas inferiores están constituidas por largueros más cortos, cuyas bases no disponen de escotaduras, y cuyos largueros extremos superiores, en la parte de arriba, en lugar de


120. las escotaduras indicadas disponen en dos de sus caras de sendas regatas de mayor longitud, aptas para que al quedar enfrentadas dos a dos en el montaje puedan recibir sendas placas de cierre lateral superior, susceptibles de portar el emblema o marca del producto expuesto en el soporte.

125. 2ª - "SOPORTE APILABLE PARA BOTELLAS",
Todo tal y como queda descrito, reivindicado, y, representado en los dibujos adjuntos.,

Consta la presente memoria de seis hojas escritas a máquina por una sola de sus caras.,

130.

Madrid a 29 de diciembre de 1.980.

A handwritten signature in black ink, consisting of several loops and a long horizontal stroke, positioned to the right of the date.

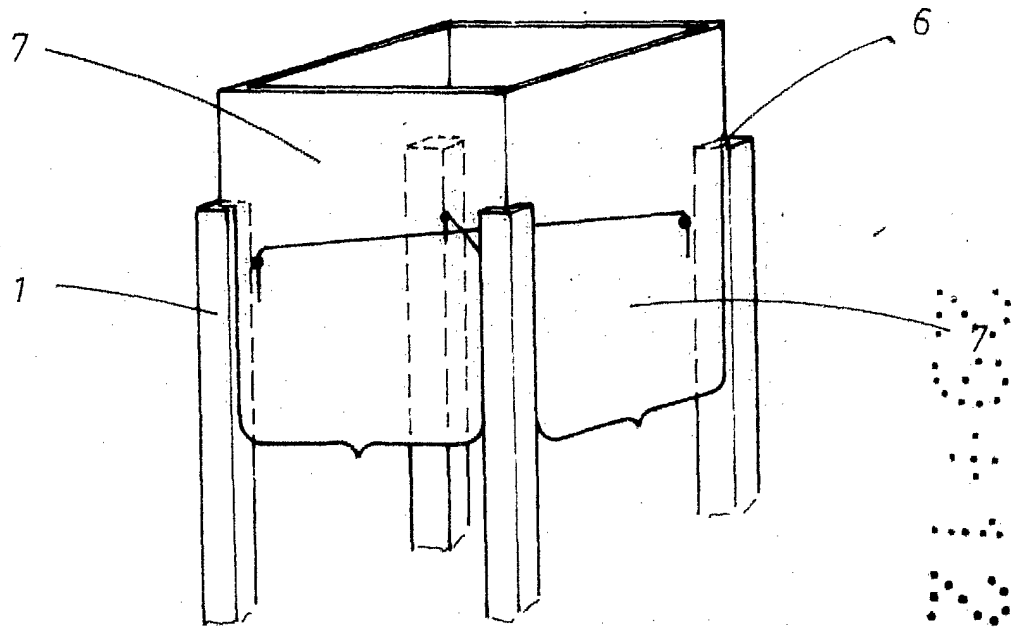


FIG. 1

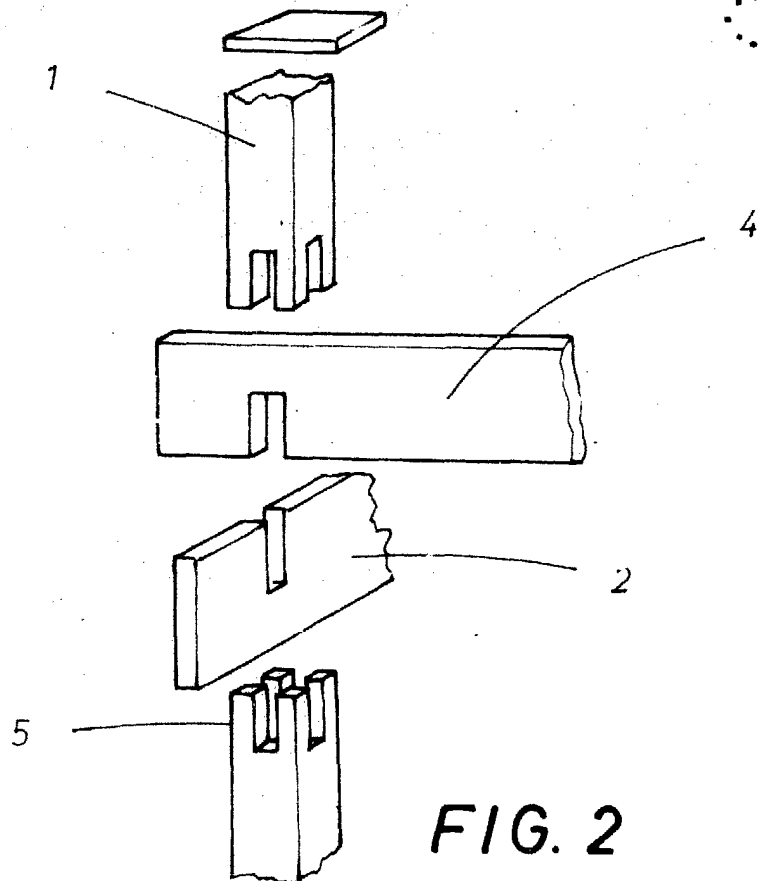


FIG. 2

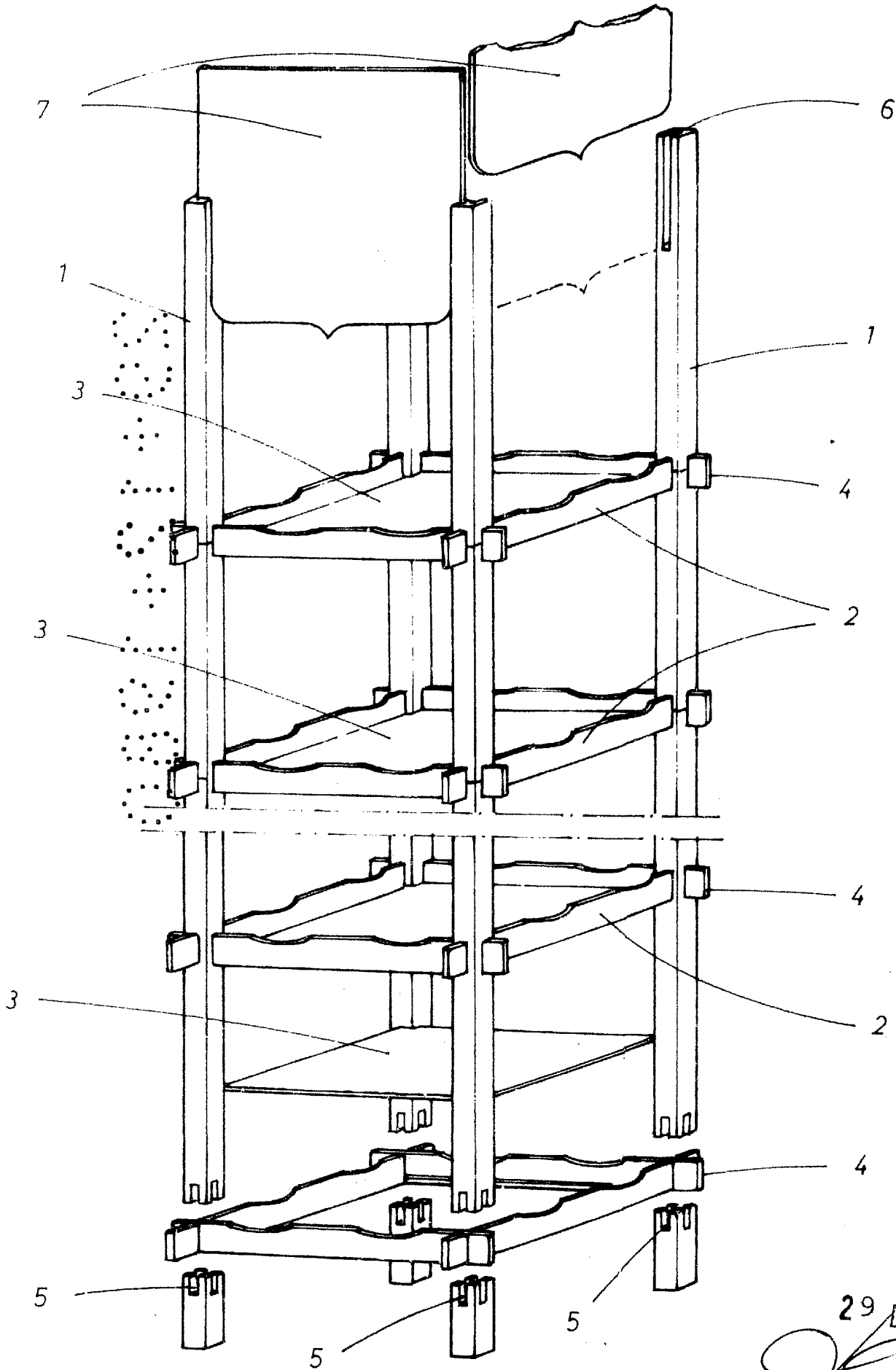


FIG. 3

29 DIC. 1980
[Handwritten signature]