



ESPAÑA

ES

11
21
22

NÚMERO	255273
FECHA DE PRESENTACION	5 DIC. 1980

Y

MODELO DE UTILIDAD

16 SET. 1981

30 PRIORIDADES:	31 NÚMERO	32 FECHA	33 PAIS
	--		

37 FECHA DE PUBLICIDAD	38 CLASIFICACION INTERNACIONAL
	Int. Cl. B65D 5/00

34 TITULO DE LA INVENCIÓN
"Caja mejorada"

71 SOLICITANTE (SI)
Estudios y Servicios Técnicos Empresariales, S.A. (E.S.T.E.)

DOMICILIO DEL SOLICITANTE
Barcelona - Vía Layetana, 164

72 INVENTOR (SI)
--

73 TITULAR (SI)
Estudios y Servicios Técnicos Empresariales, S.A. (E.S.T.E.)

74 REPRESENTANTE
--

Conforme se indica en el enunciado, la presente invención hace referencia a una caja mejorada, y más concretamente a una caja del tipo que comprende un receptáculo de cartoncillo o similar, general paralelepípedo, formando un fondo rectangular del que emergen cuatro tramos de pared, alternándose dos laterales y dos testeros.

Según la caja objeto de la invención, la arista que se determina entre un testero y el fondo, se halla prolongada en un ala que, extendida, emerge del receptáculo destacando su presencia en el punto de venta o exposición, y presentando el mismo receptáculo, en los laterales junto al otro testero, un gancho en cada uno de ellos, por los cuales es factible la suspensión del receptáculo para su exhibición. Los ganchos son preferiblemente piezas que ofrecen un tramo curvo y un brazo transversal susceptible de anclarse en un orificio del lateral, con posibilidad de giro que permite modificar la posición relativa del gancho.

Para una mejor comprensión de cuanto antecede, se hace referencia seguidamente a la hoja de dibujos que forma parte de esta memoria, y la cual, dado su fin explicativo, ha de entenderse como desprovista de todo carácter limitativo a los efectos de la invención.

En el dibujo:

- figura 1 es una vista mostrando los dos elementos que integran la caja mejorada, o sea el receptáculo y el gancho.

- figuras 2 a 4 representan la caja ya montada en tres utilizaciones concretas.

En todas las figuras se incluye el receptáculo 1 y los ganchos 2.

5. El receptáculo 1 es una pieza armada en cartoncillo o similar constituyendo una disposición convencional en cuanto tiene un fondo 3 rectangular del que emergen ortogonalmente cuatro tramos de pared, los testeros 4 y 7 alternados con los laterales 5.

10. La característica de la actual invención que los dos laterales 5 tengan orificio 6 en su parte superior y cerca del testero 4. Estos dos orificios 6, siempre según el ejemplo concreto del dibujo, ofrecen un borde que inferiormente es recto y superiormente curvo, tal como se aprecia en la figura 1.

15. De el testero 7 se halla el amplio entrante 8, si bien esta condición no puede considerarse peculiar de la invención.

Si lo es, en cambio, el ala 9 que prolonga la arista común del testero 7 y el fondo 3.

20. Haciendo al gancho 2 que se ilustra en la figura 1, es una pieza rígida y de cierta resistencia (por ejemplo de materia plástica), que tiene el tramo central recto 11 terminado, en un extremo, en la curvatura 12, mientras en el otro se encuentra el tramo recto 10 cruzado en T, con sus puntas en ángulo recto, y siendo este último tramo 10 algo desfasado respecto

25.

del plano en que se encuentra el resto de la pieza.

5. El montaje de los dos ganchos 2 en el receptáculo 1 es muy fácil, ensartándolos en los orificios 6 de modo que el tramo 10 queda en el interior del receptáculo, y el resto 11-12 en el exterior, con lo que el espesor de la pared permanece en el huelgo que en los ganchos 2 se constituye entre el tramo 10 y el resto, según ya se ha dicho antes. El anclaje conseguido de los ganchos es perfecto, pudiendo adoptar diversas posiciones relativas sin riesgo de desprendimiento.

10. En la utilización de la caja, conforme la figura 3 del dibujo, el receptáculo 1 permanece simplemente sobre una superficie que se supone es la de un estante en el punto de exhibición, correspondiendo el testero 7 con el límite anterior del estante, lo que permite que el ala 9 permanezca extendida, llamando la atención de las personas que discurren ante el citado estante, y destacando en concurrencia con los restantes artículos exhibidos. En esta situación, los ganchos 2 no cumplen ningún cometido.

20. En el caso de la figura 2, se indica a trazos la parte frontal de otro estante expositor, y de su límite superior se han suspendido las curvaturas 12 de los ganchos 2, con lo que el receptáculo queda con su testero 4 contra aquella parte frontal, y sobresaliendo la totalidad del receptáculo de la línea de la instalación en que se encuentra el estante, con lo que su fuerza de atracción es muchísimo mayor que en el ejemplo de

25.

la figura 3. El ala 9 actúa igual que en el caso anterior.

5. En el uso conforme la figura 4, los ganchos 2 están colgados de una varilla (por ejemplo, señalada a trazos) propia de la estantería exhibidora, en la parte frontal de la misma, como puede ser en el límite inferior de un estante, y así el receptáculo está suspendido, ocupando un hueco del estante inferior (que quizá de otra forma permanecería desocupado), y en cualquier caso también llamando poderosamente la atención del observador, al romper el ritmo normal de artículos exhibidos sobre los estantes. Obviamente, aquí el ala 9 queda inactiva, 10. y menos que se utilice como apoyo para asegurar el correcto posicionado en el receptáculo.

Estos tres casos concretos de empleo de la actual caja, permiten apreciar las ventajas que comporta la misma, especialmente 15. mente en el campo de la venta de artículos de los llamados de autoservicio, en que el propio comprador selecciona los objetos, con lo que cobra una enorme importancia el situar los artículos muy a la vista y muy al alcance del presunto comprador.

20. El ala 9, como es lógico, ofrece una superficie adicional para textos o diseños a los fines propuestos.

Sin embargo cuanto se ha expuesto no debe suponer inconveniente para que la actual caja pueda ser realizada variando o modificando alguna de las condiciones expuestas, siempre que con ello no se altere su esencialidad. Por ejemplo en las peculiaridades propias del receptáculo, en su configuración, co- 25.

6.
mo también en la del ala 9, así como en la forma de los orificios 6 y en la estructuración de los ganchos 2.

REIVINDICACIONES.

1. Caja mejorada, siendo del tipo que comprende un receptáculo de cartoncillo o similar, general paralelepípedo, formando un fondo rectangular del que emergen cuatro tramos de pared, alternándose dos laterales y dos testeros, y caracterizándose la caja mejorada porque la arista que se determina entre un testero y el fondo, se halla prolongada en un ala que, extendida, emerge del receptáculo destacando su presencia en el punto de venta, y presentando el mismo receptáculo, en los laterales junto al otro testero, un gancho en cada uno de ellos, por los cuales es factible la suspensión del receptáculo para su exhibición.

15. 2. Caja mejorada, según la reivindicación anterior, caracterizada porque los ganchos son preferiblemente piezas que ofrecen un tramo recto y un brazo transversal susceptible de unirse en un orificio del lateral, con posibilidad de giro que permite modificar la posición relativa del gancho

20. 3. Caja mejorada.

Todo ello, tal y como se describe y reivindica en la presente memoria, que consta de seis hojas mecanografiadas y una hoja de dibujos.

Barcelona, 3 de diciembre de 1980.

Estudios y Servicios Técnicos
Empresariales, S. A. (E.S.T.E.)

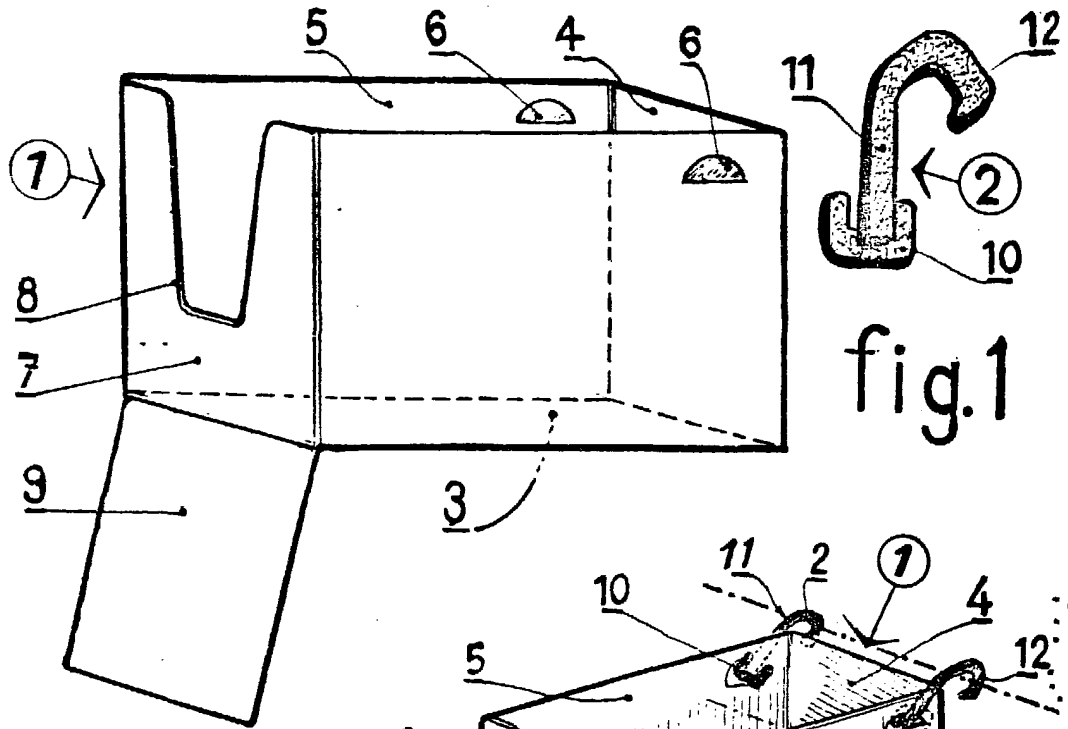


fig.1

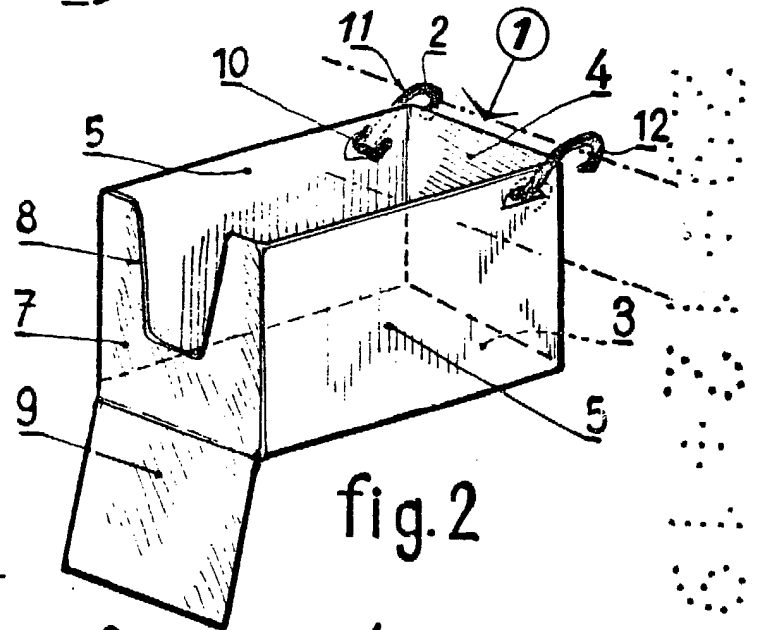


fig.2

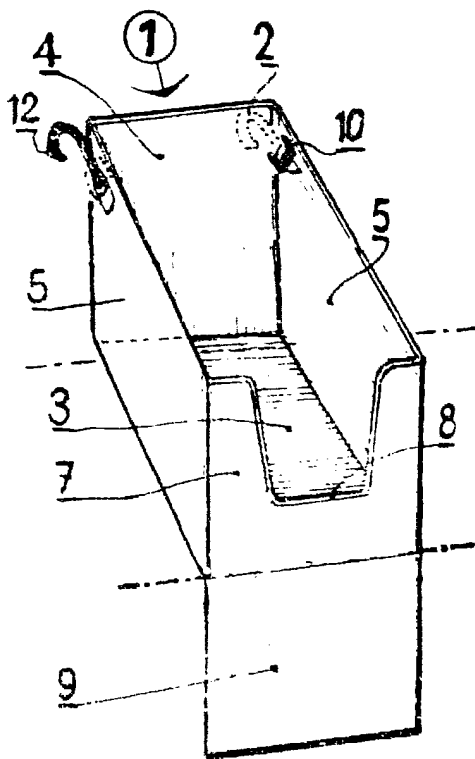


fig.3

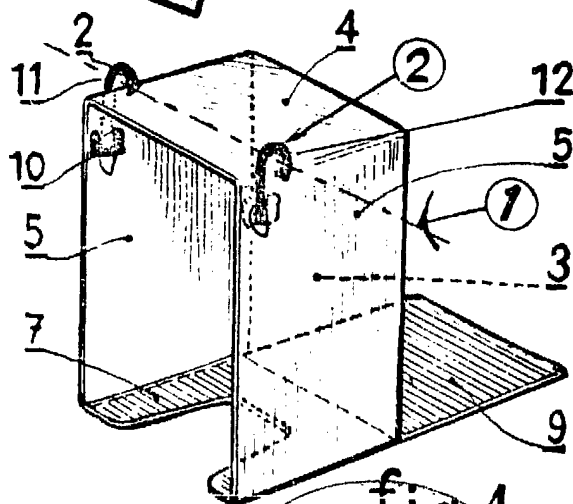


fig.4

Estudios y Servicios Técnicos
Empresariales, S.A. (E.S.T.E.)