



ESPAÑA

(10) ES	(11) NÚMERO	(10) Y
(21)	255141	
(22)	FECHA DE PRESENTACION	
	28 NOV. 1980	

MODELO DE UTILIDAD

1 MAYO 1981

(30) PRIORIDADES:	(32) FECHA	(33) PAIS
(31) NÚMERO		

(47) FECHA DE PUBLICIDAD	(51) CLASIFICACION INTERNACIONAL
	Int. Cl. A24F 19/10

(64) TITULO DE LA INVENCIÓN

"CENICERO-PAPELERA DE SOBREMESA"

(71) SOLICITANTE (S)

D^a María Teresa Oriol Roca,
 D. Juan Fernando de Mendoza Sans,
 D. José Ignacio Galán Martínez y
 D. José Luis Martínez Honrubia

DOMICILIO DEL SOLICITANTE

BARCELONA - Avenida Diagonal, 466, 1^o

(72) INVENTOR (ES)

(73) TITULAR (ES)

(74) REPRESENTANTE

D. Luis Durán Cuevas

MEMORIA DESCRIPTIVA

El presente Modelo de Utilidad consiste en un cenicero-papelera de sobremesa, que une a su indudable utilidad, las características de sencillez en su montaje y acabado estético,

5. El cenicero-papelera de sobremesa que se reivindica, se halla especialmente diseñado para su colocación en lugares como despachos al público, oficinas o en general lugares públicos, que hacen necesario que además de cumplir la finalidad funcional para la que ha sido creado precise de un acabado estético acorde con el mismo.

10. Además, el cenicero-papelera que se reivindica podrá realizarse en los tamaños y formas que se desee, siempre que se respeten los principios básicos de la presente invención.

15. Para conseguir la finalidad propuesta, el cenicero-papelera que se describe en la presente memoria se halla constituido por un receptáculo hueco; cuya forma en el dibujo es cilíndrica, presentando la base superior la mitad de su superficie horizontal y la otra mitad inclinada hacia abajo de dentro a fuera y existiendo en la zona próxima al límite de las dos semisuperficies y en la superficie lateral sendos orificios, alineados, que facilitan la fijación en ellos de un eje alrededor del que bag
20. cula una tapa, cuya forma es igual a la del orificio que cubre, aunque ligeramente mayor en tamaño para facilitar el que sea asida en el instante de su apertura o cierre,
- 25.

tapa que para facilitar su ensartado por el eje antes descrito es portadora de unas orejas perpendiculares hacia abajo provistas del correspondiente orificio.

- En la semisuperficie restante que se halla en
5. posición horizontal se coloca la pieza que compondrá el cenicero, la cual consiste en un elemento semicilíndrico que entra a presión en el interior del recipiente principal y que posee su base inferior plana en una zona y en la otra ligeramente inclinada hacia arriba de dentro a
 10. fuera, con el fin de facilitar el deslizamiento de la ceniza desde la parte exterior hasta la interior, la cual quedará cubierta por una plancha de tendencia rectangular que se halla unida a bisagra con la pared plana del cenicero y apoyada en su extremo libre sobre un pequeño saliente lateral, de forma que oculte la ceniza, pero
 15. que en el caso que deseemos conseguir una limpieza total del cenicero, basta con extraerlo del recipiente principal y a continuación hacer girar hacia fuera la plancha que oculta la ceniza alrededor de la bisagra a la que se
 20. halla unida, con lo que se conseguirá una total limpieza de su interior.

- Para facilitar la explicación se acompaña a la presente memoria una hoja de dibujos en la que se ha representado, a título de ejemplo ilustrativo y no limitativo, un caso de realización de un cenicero-papelera de sobremesa, según los principios de las reivindicaciones.
- 25.

En los dibujos;

La figura 1 presenta una vista en perspectiva

del conjunto del cenicero-papelera reivindicado, en la que se han separado los distintos elementos que lo componen.

En la figura 2 es de ver una sección en alzado de la parte superior del cenicero-papelera reivindicado.

5. Tal y como es posible deducir de la indicada hoja de dibujos, el cenicero-papelera de sobremesa se halla constituido por un recipiente hueco -1- de forma geométrica, preferentemente cilíndrica, con su base superior hueca, la cual presenta la mitad de su superficie -2- ho-


10. rizontal y la otra mitad -3- inclinada hacia abajo de dentro hacia fuera y cubierta por una tapa -4-, de forma igual al orificio y sobresaliendo del borde del mismo,.... que presenta próxima a su arista rectilínea -5- sendas... orejetas dispuestas verticalmente hacia abajo -6- provis-
15. tas cada una de ellas de un orificio -7- para facilitar... su ensartado por un eje -8- fijado al recipiente princi- pal mediante orificios -9-, quedando la tapa -4- dispues- ta de tal manera que puede girar alrededor de -8-.

En el interior de -2- se introduce a presión
20. el elemento cenicero -10- cuya forma es semicilíndrica de poca altura, cuya base inferior presenta un tramo rectilíneo -11- que se prolonga de forma inclinada -12- hacia arriba hasta chocar con la superficie lateral, mientras que al lateral rectangular plano del cenicero -13- se ha
25. lla unida otra plancha de tendencia rectangular -14- mediante una bisagra -15-, hallándose en su posición normal dicha plancha inclinada hacia abajo apoyada en un saliente -16-, para evitar la visión de la ceniza desde el ex-

terior del cenicero,

5. Cuando se realiza la limpieza del cenicero, bas
ta con extraer el recipiente -10- del interior de -1- y
volcarlo, en cuyo momento la tapa -14- pivotará alrededor
de la bisagra -15- abriéndose y facilitando la extracción
de la ceniza, mientras que para la introducción de los
papeles en el interior del recipiente principal o para
la limpieza del mismo, basta con levantar la tapa -4-
que girará alrededor del eje -8-, facilitando la entrada
10. o extracción del contenido.

Todo cuanto no afecte, altere, cambie o modifica
que la esencia del cenicero-papelera de sobremesa descrita
to, será variable a los efectos del actual Modelo.



N O T A.

Se reivindica como objeto de este registro por Modelo de Utilidad:

- 1.- Cenicero-papelera de sobremesa, caracterizado por hallarse constituido por un recipiente de forma geométrica, hueco interiormente y con su base superior hueca, la cual presenta la mitad de su superficie horizontal y la otra mitad inclinada hacia abajo desde el diámetro hacia la periferia, hallándose esta segunda zona cubierta por una tapa de forma correspondiente, aunque sobresaliendo por los bordes de aquélla que presenta en la zona próxima a su lado rectilíneo sendas orejetas hacia abajo provistas de un orificio que permiten ser atravesadas por un eje, alrededor del cual gira la tapa, el cual se halla fijado a orificios practicados en la superficie lateral del recipiente principal, mientras que en la zona horizontal de dicha base superior se coloca a presión el cenicero propiamente dicho, constituido por un cuerpo semicilíndrico hueco, cuya base es en su parte interior plana, prolongándose a continuación según un tramo inclinado hacia arriba hasta la periferia y hallándose cubierta la zona plana antes descrita por una plancha de tendencia rectangular que ocupa aproximadamente la mitad de la abertura, unida al lateral rectilíneo del semicilindro por la parte superior del mismo mediante una bisagra y mantenida en posición inclinada hacia abajo, gracias a apoyarse sobre un pequeño saliente.

Sean cuales fueren las circunstancias que con-


curran en la esencialidad del Modelo de Utilidad definido en la anterior reivindicación, cuyo objeto es:

2.- "CENICERO-PAPELERA DE SOBREMESA".

5. Consta la presente memoria de siete hojas foliadas, mecanografiadas por una sola cara y de los dibujos unidos a la misma.

Barcelona, **28 NOV. 1980**

P.A. de D^a María Teresa Oriol Roca,
D. Juan Fernando de Mendoza Sans,
D. José Ignacio Galán Martínez y
D. José Luis Martínez Honrubia,



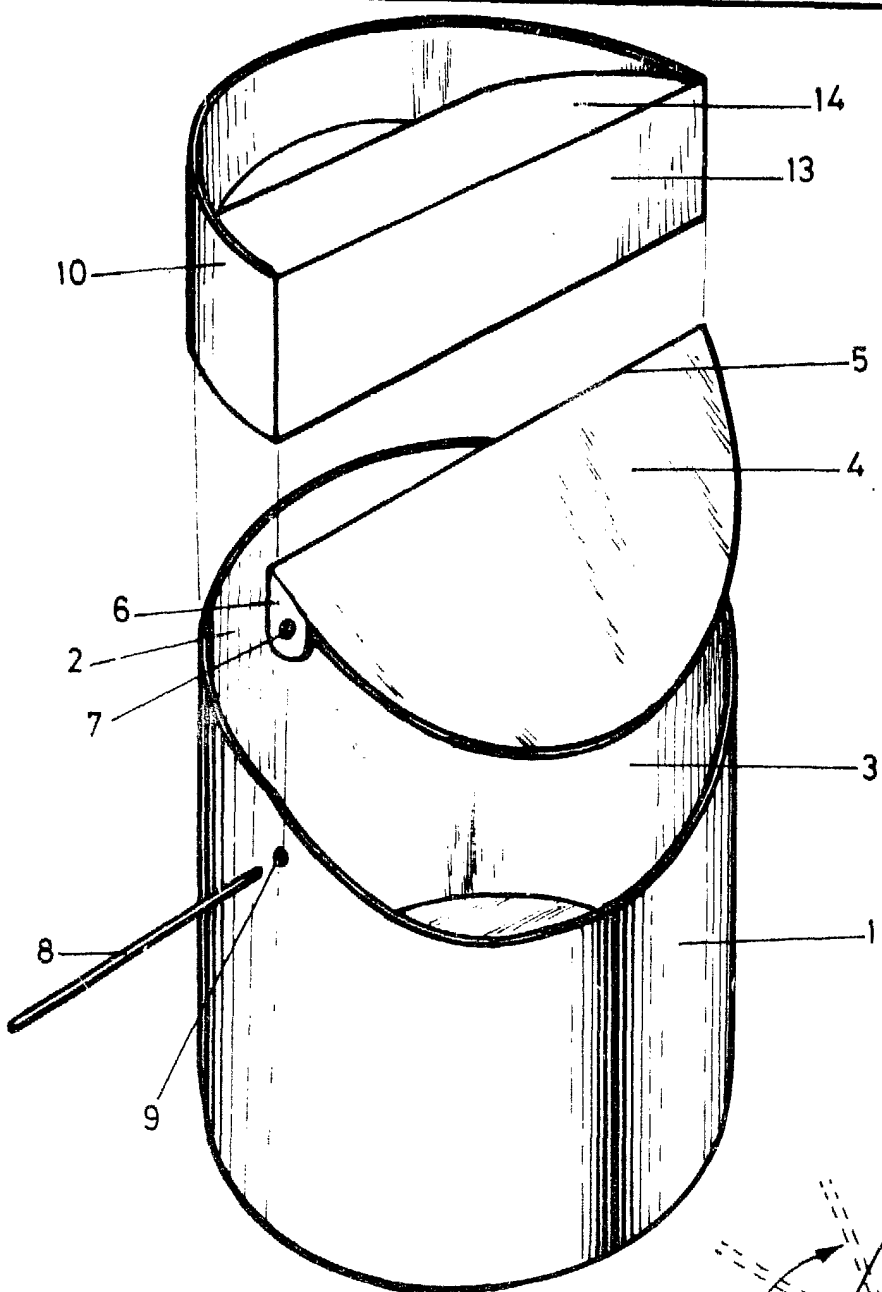


FIG. 1

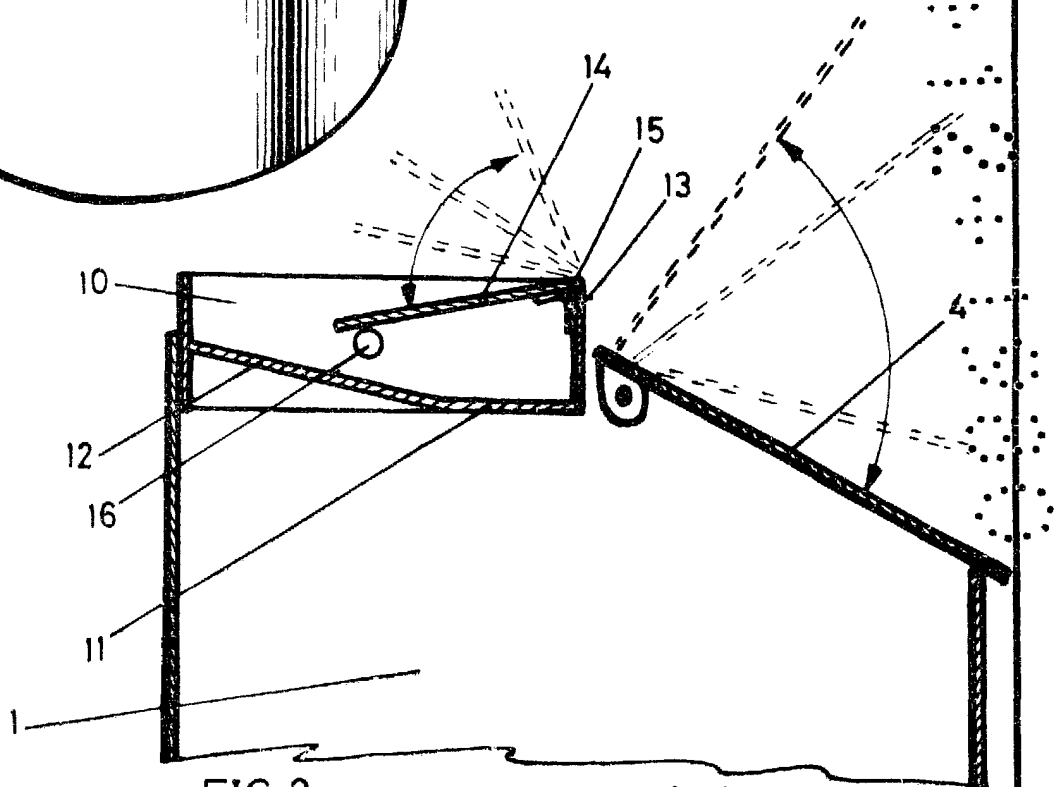


FIG. 2

BARCELONA, 28 NOV. 1980
P.A.

Escala variable