



ESPAÑA

19 ES	21	NUMERO	255036	20 Y
	22	FECHA DE PRESENTACION	16 DIC. 1980	

MODELO DE UTILIDAD

1 MAYO 1981

30 PRIORIDADES:	31 NUMERO	32 FECHA	33 PAIS
-----------------	-----------	----------	---------

47 FECHA DE PUBLICIDAD	51 CLASIFICACION INTERNACIONAL
	Int. Cl. B65D 51/02

54 TITULO DE LA INVENCIÓN

"TAPA PERFECCIONADA PARA JARRAS Y SIMILARES"

71 SOLICITANTE (S)

D. BIENVENIDO FERRER SANVICENTE

DOMICILIO DEL SOLICITANTE

Avda. Infanta Carlota, 134 BARCELONA

72 INVENTOR (ES)

73 TITULAR (ES)

D. BIENVENIDO FERRER SANVICENTE

74 REPRESENTANTE

D. JAIME ISERN CUYAS, Agente Oficial de la Propiedad Industrial

MEMORIA DESCRIPTIVA

El presente modelo de utilidad se refiere a una tapa perfeccionada para jarras y similares.

En la invención se ha ideado una tapa destinada para el cierre hermético de la embocadura de una jarra o recipiente similar, cuya tapa incorpora un mecanismo integrado

5. por una palanca de primer género oculta bajo la tapa, y cuyo extremo receptor de la potencia queda exterior, configurando un apéndice situado sobre el asa de la jarra, y cuyo apéndice constituye un apoyo para el dedo pulgar. El otro extremo de la palanca, ligeramente curvado hacia arriba, constituye un medio empujador de la porción articulada de la tapa que cierra superiormente el pico vertedor.

10. Según lo descrito, en la maniobra de asido de la jarra se realiza el pulsado de la palanca con lo cual se libera el pico vertedor, todo ello en una acción simultánea realizada con una sola mano.

15. Al cesar la presión sobre el extremo pulsador, la palanca retorna a su posición primitiva de reposo, por el propio peso de la parte articulada de la tapa en cooperación con la forma y material constitutivo de dicha palanca.
- 20.

Con el fin de facilitar la explicación, se acompaña a la presente memoria descriptiva de una lámina de dibujos en la que se ha representado un caso práctico de realización que se cita a título de ejemplo en la descripción.

5. En los dibujos:

La figura 1, muestra una sección esquemática de la tapa aplicada en una jarra, según el modelo.

La figura 2, corresponde a una vista relativa a una tapa del tipo que lleva incorporada el asa de maniobra del conjunto,

Haciendo referencia a las figuras, se aprecia en su realización una tapa designada en general por -1-, destinada para las embocaduras de las jarras -2- o recipientes similares.

La mencionada tapa -1- presenta en su parte interior un punto de apoyo y giro -3- para la palanca -4-, uno de cuyos extremos sobresale según un apéndice -5- sobre el que se presiona manualmente, mientras que el otro extremo -6-, actúa contra la parte levadiza -7- articulada a la tapa -1-, y cuya parte -7- constituye el cierre del pico vertedor -8- de la jarra.

La figura 2, representa idéntica realización destinada para una tapa -9-, del tipo que comprende incorporada el asa -10-, y provista de una rosca para su asociado al cuerpo de la jarra.

El modelo dentro de su esencialidad, puede ser llevado a la práctica en otras formas de realización que difieran en detalle de la indicada a título de ejemplo en la descripción y a las cuales alcanzará igualmente la protección que se recaba. Podrá, pues, construirse en cualquier forma y tamaño, con los materiales más adecuados, por quedar todo ello comprendido en el espíritu de las reivindicaciones.

- . -

N O T A

10. Descrito el objeto del presente invento, se declaran como no divulgadas ni practicadas en España las siguientes reivindicaciones:

15. 1. Tapa perfeccionada para jarras y similares, caracterizada esencialmente por el hecho de disponer en su parte interior no visible, un punto de apoyo y de giro para una palanca diametral, uno de cuyos extremos sobresale a través de una ranura de la tapa configurando en el exterior un pulsador localizado sobre el asidero del conjunto, mientras que el extremo opuesto de la palanca, constituye un medio empujador de una porción de tapa articulada a la principal, cuya porción constituye en su posición de reposo el cierre obturador del pico vertedor de la jarra.

20. 2. Ta perfeccionado para jarras y similares.


Según se describe y reivindica en la presente memoria descriptiva que consta de 5 hojas foliadas y escritas a máquina por una sola cara, acompañadas de los dibujos reglamentarios.

Madrid, a

11 de Mayo de 1900

p.a.

JAIMÉ ISERN CUYÁS
P. P.



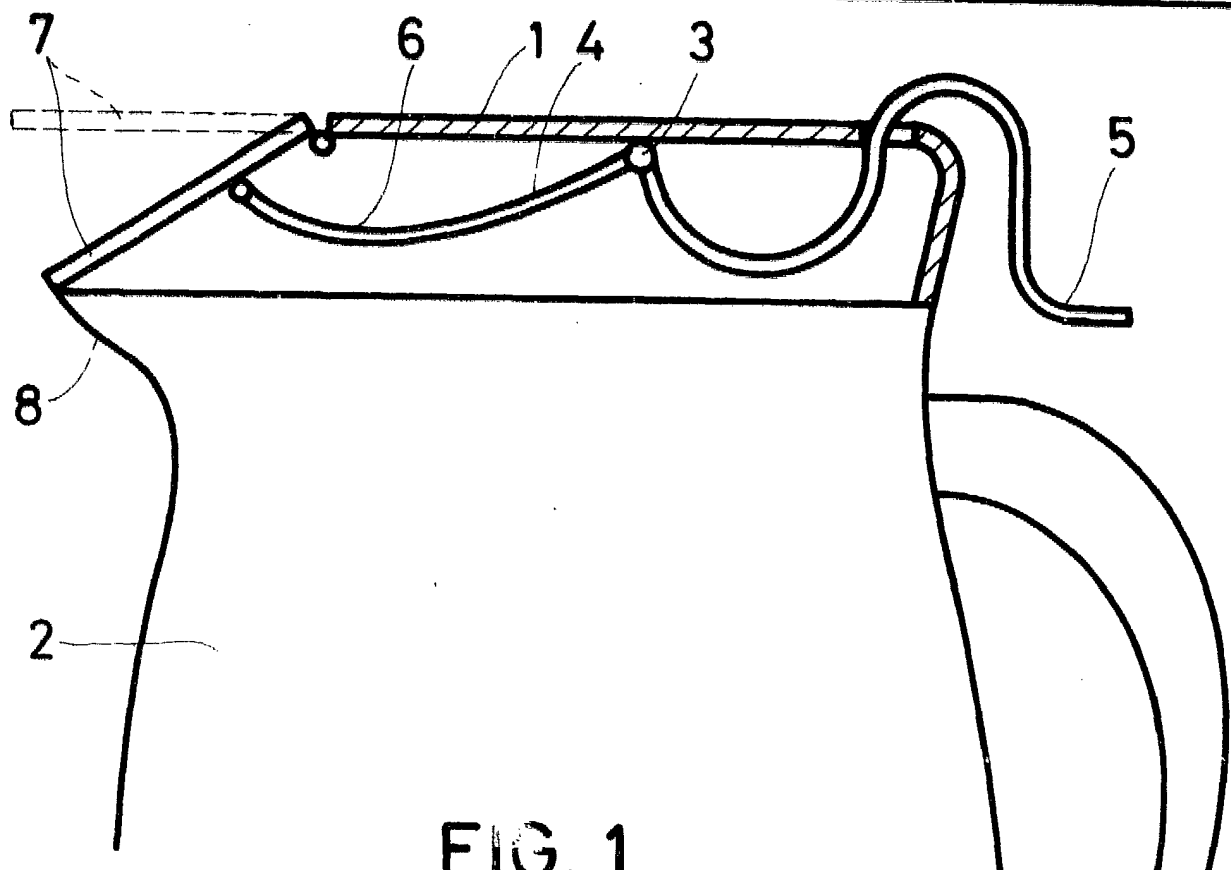


FIG. 1

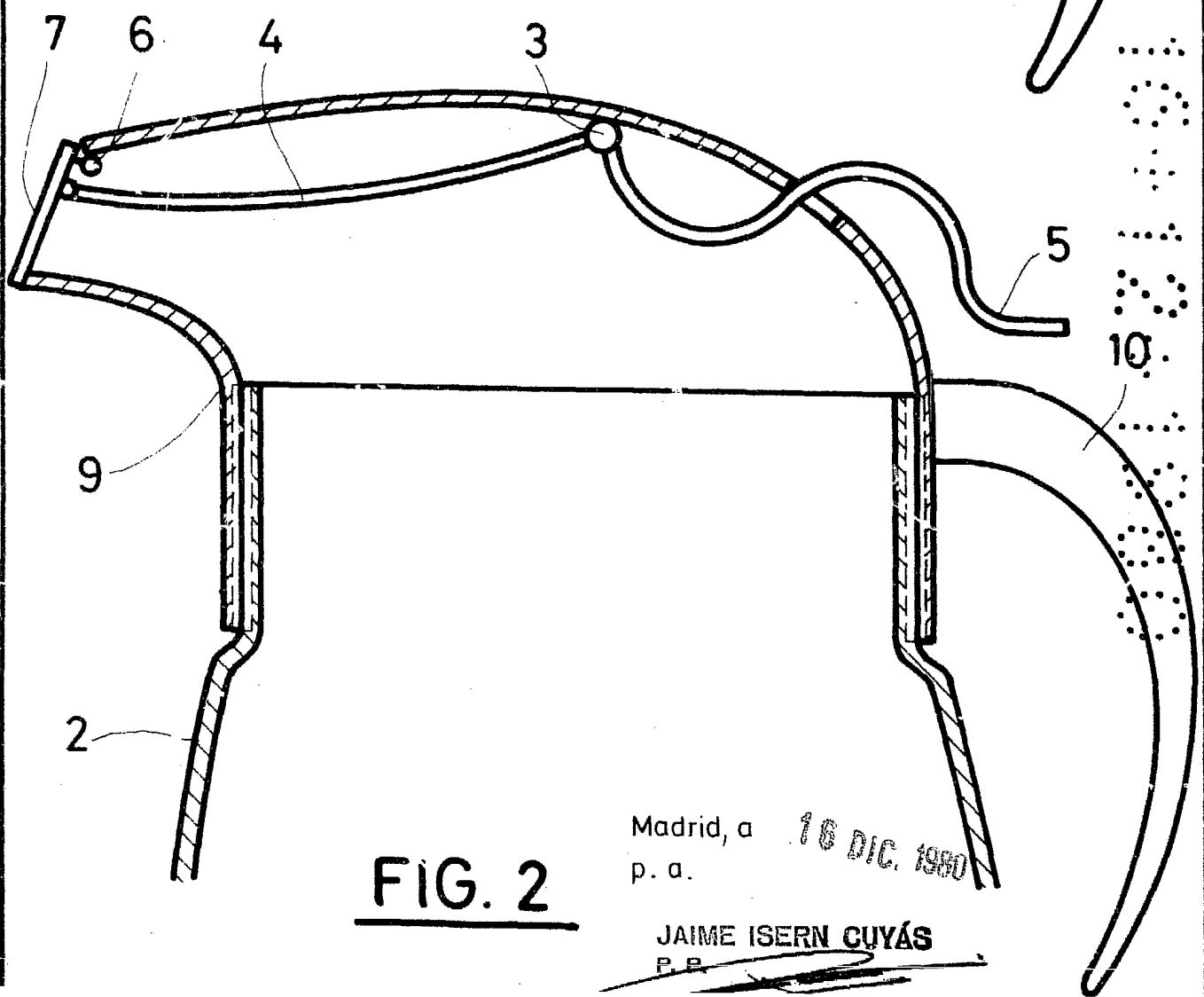


FIG. 2

Madrid, a 16 DIC. 1960
p. a.

JAIME ISERN CUYÁS
P. B.