



ESPAÑA

19	ES	11	21	NUMERO	25 49 83	10	Y
		22		FECHA DE PRESENTACION	11 DIC. 1980		

16 JUL. 1981

MODELO DE UTILIDAD

30	PRIORIDADES:	31	NUMERO	32	FECHA	33	PAIS
----	--------------	----	--------	----	-------	----	------

47	FECHA DE PUBLICIDAD	48	CLASIFICACION INTERNACIONAL
			Int. Cl. F16S 3/02

54	TITULO DE LA INVENCIÓN
	"CUBREPERFILES MEJORADO".

71	SOLICITANTE (S)
	D. EDUARDO DIAZ HERNANDEZ.

	DOMICILIO DEL SOLICITANTE
	MADRID, C/ Vandergoten, nº 8.

72	INVENTOR (ES)

73	TITULAR (ES)

74	REPRESENTANTE
	D. ANGEL LUIS DE LA HERRAN Y DE LAS POZAS.

El presente Modelo de Utilidad se refiere a un cubreperfiles protector y ornamental con adaptación mejorada y cubrición completa mejorando no solo el aspecto sino la duración y tacto de la armadura de composición.

5. En determinadas armaduras compuestas de perfiles metálicos las aristas vivas propias de su estructura pueden proporcionar un peligro latente para el uso y adaptabilidad a misiones de estantería, almacenaje y entrega de elementos variados y de utilización frecuente, por cuya razón es preciso forrarlos con cubriciones más redondeadas y de material más suave, lo cual es difícil y complicado en determinados apuntalamientos de dos caras y que ha sido conseguido mediante la utilización del artificio que vamos a describir sobre el dibujo adjunto en el cual se ha materializado una realización preferida de la misma dada a título de ejemplo y sin carácter limitativo.
- 10.
- 15.

20. En el dibujo podemos ver como un puntal cerrado 1 admite la inclusión lateral y a diferentes alturas de traviesas 4 enganchadas a bayoneta a lo largo de un canal longitudinal labrado en sus generatrices y en cuyo fondo se dis

ponen, alternada y armónicamente distribuidos, una serie de orificios especiales que hacen muy complicada y difícil una protección o cubierta de los puntales y traviesas con un material especial cubreperfiles.

- 5. Con esta invención se pueden cubrir medios puntales mediante dos coquillas 2 y 3 exactamente iguales a lo largo de la longitud del puntal mediante encaje pinzante de dos labios salientes coincidentes con el ranurado o canal de enganche de las traviesas 4 cuyos ganchos atraviesan la base de dichos labios para encastrar los orificios en espacio y lugar justo y sin rasgaduras inoportunas, estando dichas traviesas 4 forradas con el mismo material protector mediante sendas alas 5 del mismo ancho que la traviesa y con los bordes de la traviesa 4 componiendo un forro sólidamente adaptado a toda la estructura metálica de la estantería o armazón propuesto.


Dentro de la esencialidad de la invención caben variantes de detalle, asimismo protegidas y así podrá ser cualquiera la envuelta de cada una de las coquillas con res-

- 20.

pecto al puntal, cualquiera la forma de encastrar cada co-  
 quilla en cada costado del puntal, así como cualquiera la  
 forma de atravesar el velo lateral para enganchar el orifi-  
 cio de sosten, cualquiera el pinzado apestañado de las cu-  
 biertas laterales de cada traviesa y, desde luego, cuales-  
 quiera las dimensiones y materias en que se realice.

5.

-----



N O T A

Hecha la descripción del presente invento se hace constar que lo que se declara como no practicado ni divulgado en España comprende las siguientes

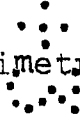
5.

R E I V I N D I C A C I O N E S



1ª.- Cubreperfiles mejorado, caracterizado

por constar de dos semicoquillas que abarcan el perímetro completo del puntal en el que se encastra mediante encaje

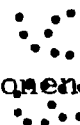


forzado de nervaduras salientes coincidentes con los costados



10.

del ranurado longitudinal en cuyo fondo se disponen armónicamente repartidos los orificios en los que se enganchan



las testas de las traviesas, que previamente han roto el velo de cobertura, y cuyas traviesas presentan protectores

similares compuestos de dos alas laterales que cubren todo el costado al cual pertenecen y enganchadas mediante

15.

doble apestañado pinzante sobre la vuelta de la arista viva de cada perfil.

2ª.- CUBREPERFILES MEJORADO.


Según se describe y reivindica en la presente Memoria

20.

Descriptiva que consta de seis hojas foliadas y mecanogra

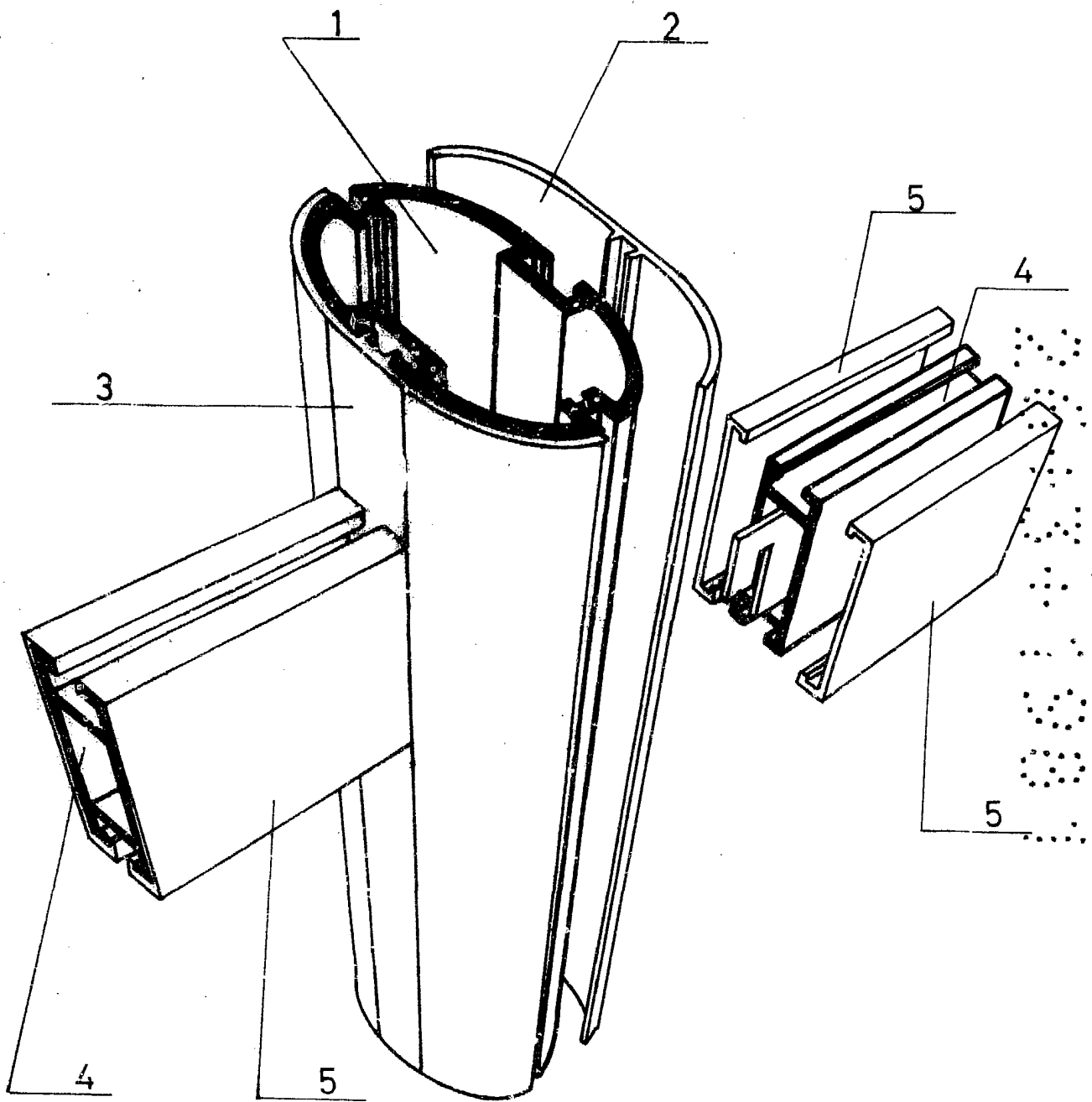
fiadas por una sola cara y de una lámina de dibujos.

Madrid, a **11. DIC. 1980**  
EL AGENTE OFICIAL  
A. L. DE LAHERRAN Y DE LAS POZAS  
APODERADO:



Fco. Dionisio de la Fuente

.....  
.....  
.....  
.....  
.....  
.....  
.....  
.....  
.....



Madrid, a 11 DIC. 1980  
EL AGENTE OFICIAL  
A. L. DE LAHERAN Y DE LAS POZAS  
APORTA ADO:

*[Handwritten Signature]*  
Fco. Dionisio de la Fuente