



ESPAÑA

(19) ES	(11) NUMERO	(10) Y
(21)	254718	
(22)	FECHA DE PRESENTACION	
	28 NOV. 1980	

MODELO DE UTILIDAD

1 ABR. 1981

(30) PRIORIDADES	(32) FECHA	(33) PAIS
(31) NUMERO		

(47) FECHA DE PUBLICIDAD	(51) CLASIFICACION INTERNACIONAL
	B42 F 15/00

(54) TITULO DE LA INVENCIÓN
"CARPETA PERFECCIONADA"

(71) SOLICITANTE (S)
D. BIENVENIDO FERRER SANVICENTE

DOMICILIO DEL SOLICITANTE
Avda. Infanta Carlota, 134 - BARCELONA

(72) INVENTOR (ES)

(73) TITULAR (ES)
D. BIENVENIDO FERRER SANVICENTE

(74) REPRESENTANTE
D. JAIME ISERN CUYAS, Agente Oficial de la Propiedad Industrial.

MEMORIA DESCRIPTIVA

El presente modelo de utilidad se refiere a una carpeta perfeccionada.

5. Más concretamente en la invención se ha ideado una carpeta de archivo del tipo colgante que presenta la ventaja de ser graduable en su capacidad para adaptarse así al volumen de la documentación a archivar.

10. En líneas generales, la carpeta motivo de la invención se caracteriza por comprender dos laterales independientes portadores en sus bordes superiores de los medios de suspensión convencionales, encontrándose dichos laterales relacionados por una pieza intermedia provista de enganches de posición regulable sobre los laterales.

15. Con el fin de facilitar la explicación se acompaña a la presente memoria descriptiva de una lámina de dibujos en la que se ha representado un caso de realización que se cita a título de ejemplo en la descripción. En los dibujos

La figura 1, muestra una perspectiva de la carpeta desplezada en sus componentes.

20. Las figuras 2 y 3 , corresponden a sendas perspectivas de la carpeta en sus posiciones relativas a mínima y máxima capacidad.

Haciendo referencia a las figuras se aprecia

5. en su realización una carpeta de capacidad variable que se compone de dos laterales -1- y -2- provistos en sus bordes verticales de columnas de orificios o ranuras -3-, destinados a recibir los ganchos -4- pertenecientes a los bordes de la pieza laminar -5- que asocia ambos laterales -1- y -2-.

10. Según los orificios -3- donde se fijan los ganchos -4-, se conseguirá variar la capacidad de la carpeta desde un mínimo en el que los ganchos se fijarán en los orificios -3'- superiores de las columnas, hasta un máximo en el que los ganchos se fijarán en los orificios inferiores -3''-.

15. El modelo dentro de su esencialidad puede ser llevado a la práctica en otras formas de realización que difieran en detalle de la indicada a título de ejemplo en la descripción y a las cuales alcanzará igualmente la protección que se recaba. Podrá, pues, construirse en cualquier forma y tamaño, con los materiales más adecuados, por quedar todo ello comprendido en el espíritu de las reivindicaciones.

- . -

N O T A

20. Descrito el objeto del presente invento, se declaran como no divulgadas ni practicadas en España las siguientes reivindicaciones:

1. Carpeta perfeccionada, del tipo colgante para archivo, caracterizada esencialmente por estar constituida por

dos laterales independientes asociados por una pieza laminar rectangular que solapa sus extremos sobre los referidos laterales, los cuales presentan columnas de orificios próximos a sus bordes verticales, cuyos orificios están destinados para recibir a ganchos pertenecientes a la pieza laminar de relación, de manera que según los orificios donde se realiza tal enganche se conseguirá variar la separación de los laterales, y en consecuencia la capacidad de la carpeta.

10.

2. Carpeta perfeccionada.


Según se describe y reivindica en la presente memoria descriptiva que consta de 4 hojas foliadas y escritas a máquina por una sola cara, acompañadas de los dibujos reglamentarios.

Madrid, a

p.a.

28 1980

JAIMÉ IGLESAS
F. F.



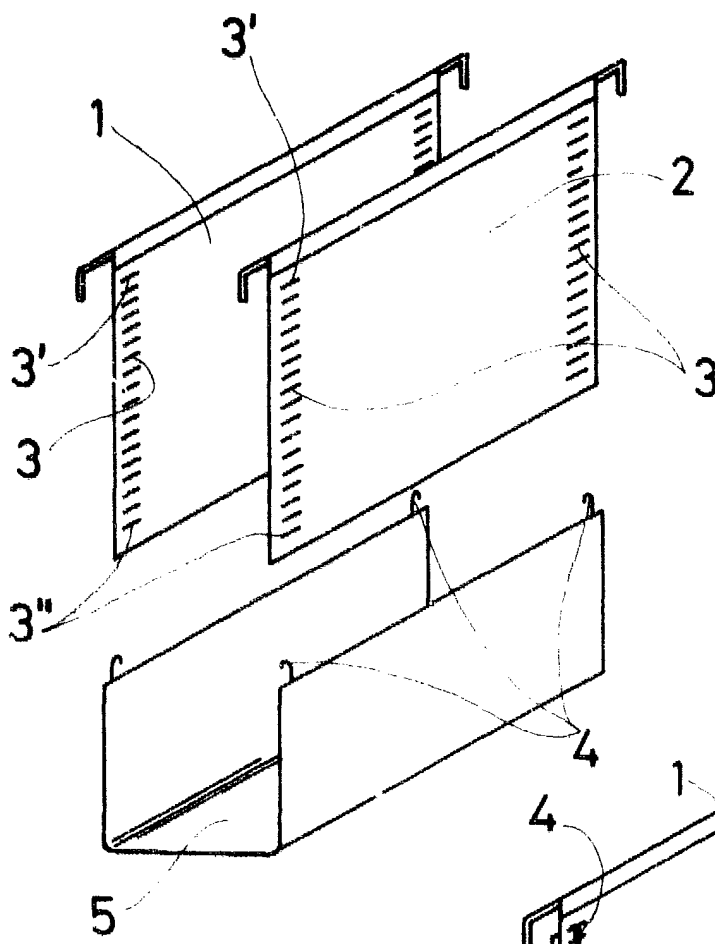


FIG. 1

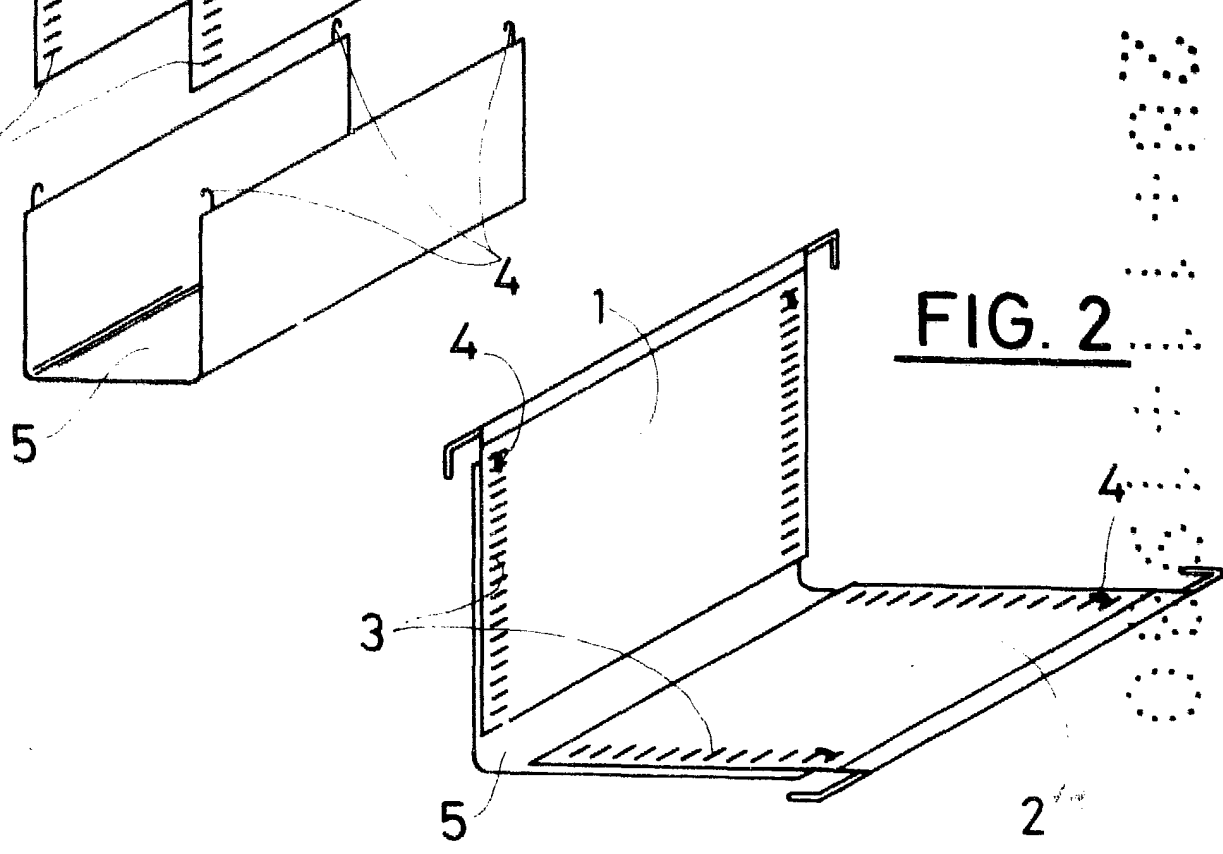


FIG. 2

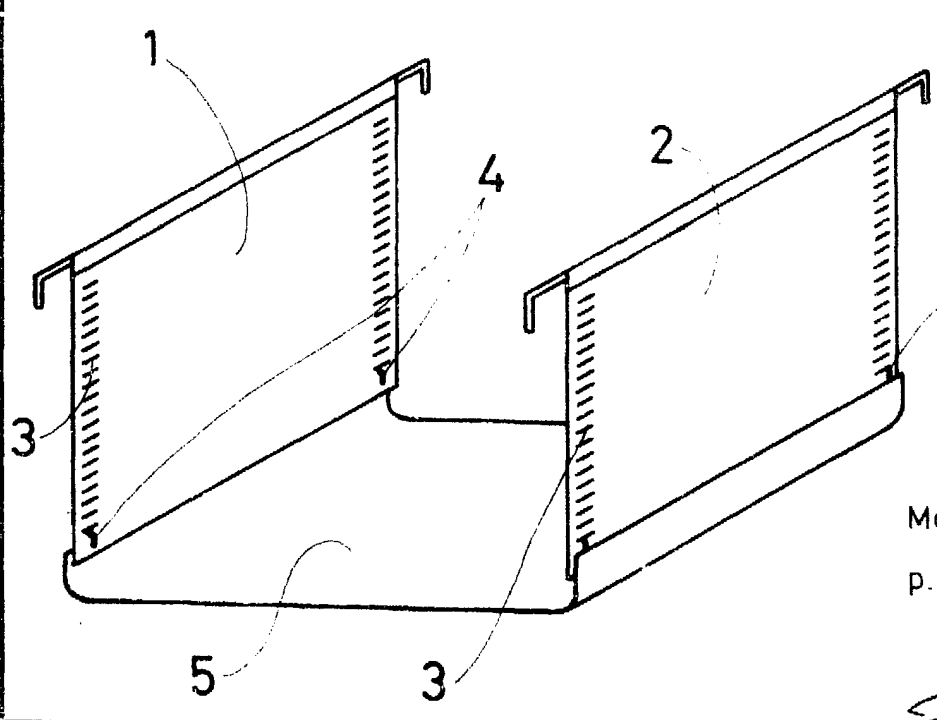


FIG. 3

Madrid, a 28 NOV. 1980

p. a.

JAIME ISERN CUYÁS
P. P.