

20111900



ESPAÑA

10 ES	11	12	13	14 Y
NÚMERO		254605		
FECHA DE PRESENTACION		1 ABR. 1981		

**MODELO DE UTILIDAD**

50 PRIORIDADES:	51 NÚMERO	52 FECHA	53 PAIS
-----------------	-----------	----------	---------

67 FECHA DE PUBLICIDAD	68 CLASIFICACION INTERNACIONAL
	A47G 29100

64 TITULO DE LA INVENCIÓN

"COLGADOR DE PAÑOS"

71 SOLICITANTE (ES)

DON MANUEL MUÑOZ SAIZ

DOMICILIO DEL SOLICITANTE

MADRID.- San Emilio, 16

72 INVENTOR (ES)

EL MISMO SOLICITANTE

73 TITULAR (ES)

EL MISMO SOLICITANTE

74 REPRESENTANTE

DON DOMINGO DIAZ UNGRIA.

24 1 1 1980

5 El Modelo de Utilidad objeto de la presente solicitud se refiere a un " COLGADOR DE PAÑOS ", para cocina, baño, etc. que reúne unas características que lo hacen muy superior a cuantas con análoga misión han aparecido en el mercado hasta el momento, - tanto por su facilidad de instalación como por su eficacia, así como por la sencillez de su fabricación y montaje.

10 Consta el colgador de una caja provista en su parte posterior de varios taladros para alojamiento de los tornillos o clavos de sujección a la pared. Dispone asimismo en su parte posterior de una o varias láminas de adhesivo, que permite asimismo la fijación a la pared o a un mueble cualquiera, pudiendose emplear cualquiera de los dos medios de fijación, o ambos simultáneamente. La cara frontal de la caja presenta varios orificios circulares en los que van acoplados sendos piezas de plástico u otro material flexible de forma plana, aunque provistas en su parte posterior de resaltes para asegurar su fijación a la caja. Estas piezas llevan sendas hendiduras radiales, que son las encargadas de efectuar la sujección del paño, operación que se realiza cogiendo el paño por su borde y presionándolo con el dedo contra las citadas hendiduras, para vencer la resistencia del plástico flexible. Al retirar el dedo las hendiduras tienden a cerrarse de nuevo, y de este modo aseguran la sujección del paño, sin ninguno de los riesgos de rotura que entrañaría el uso de colgadores tipo gancho, y sin necesidad tampoco de dotar el paño de la lazada de cinta que es preciso añadir para evitar roturas cuando se emplean los cita-

15

20

25

24.11.1980

dos colgadores tipo gancho.

30 Para mejor comprensión del citado modelo de utilidad se adjunta hoja única de planos en los que se muestra con suficiente detalle la constitución y disposición de sus elementos componentes, en un ejemplo de realización práctica no limitativo.

35 Las figuras 1 y 2 muestran respectivamente la planta y alzado seccionado de la caja, que tiene forma alargada y en la que pueden verse los taladros para tornillos de fijación -1- así como las laminillas adhesivas -2- situadas en su parte posterior. Existen nervaduras de unión -3- con la parte anterior, entre las cuales penetran los rebordes -4- de la pieza flexible representada en las figuras 3 y 4, que queda así fijada a la caja. La referida pieza flexible muestra las hendiduras de fijación del paño -5-.

40 Este modelo es realizable en cualquier forma exterior y con cualquier material, siempre que no se alteren sus características fundamentales. Es asimismo susceptible de modificaciones de detalle.

- N O T A -

45 Los puntos de invención propios y nuevos que son objeto de la presente solicitud de Modelo de Utilidad en España por veinte años son los siguientes:

#### REIVINDICACIONES

50 1.- COLGADOR DE PAÑOS, caracterizado por disponer de tres piezas de material flexible con hendiduras en su cara frontal que permiten la sujeción de paños en virtud de la tendencia del

24.11.1980

material a recuperar su forma y posición primitivas despues de haberlo forzado la apertura de las hendiduras mediante la introducción del paño a colgar.

55

2.- COLGADOR DE PAÑOS, según reivindicación anterior caracterizado por disponer de taladros para la sujeción mediante clavo o tornillo, así como de láminas adhesivas para sujeción por contacto.


3.- COLGADOR DE PAÑOS.

60

Tal y como se ha descrito en la memoria que antecede y para los fines en ella especificados.

Consta la presente memoria descriptiva de tres hojas escritas a máquina por una sola cara.

Madrid, 24 de Noviembre de 1.980

A large, stylized handwritten signature in black ink is written over a circular stamp. The stamp contains the text "COMISIÓN DE PATENTES" and "E.P." below it. The signature is a complex, looping scribble that covers most of the stamp's area.

24 1 1980

FIG 1

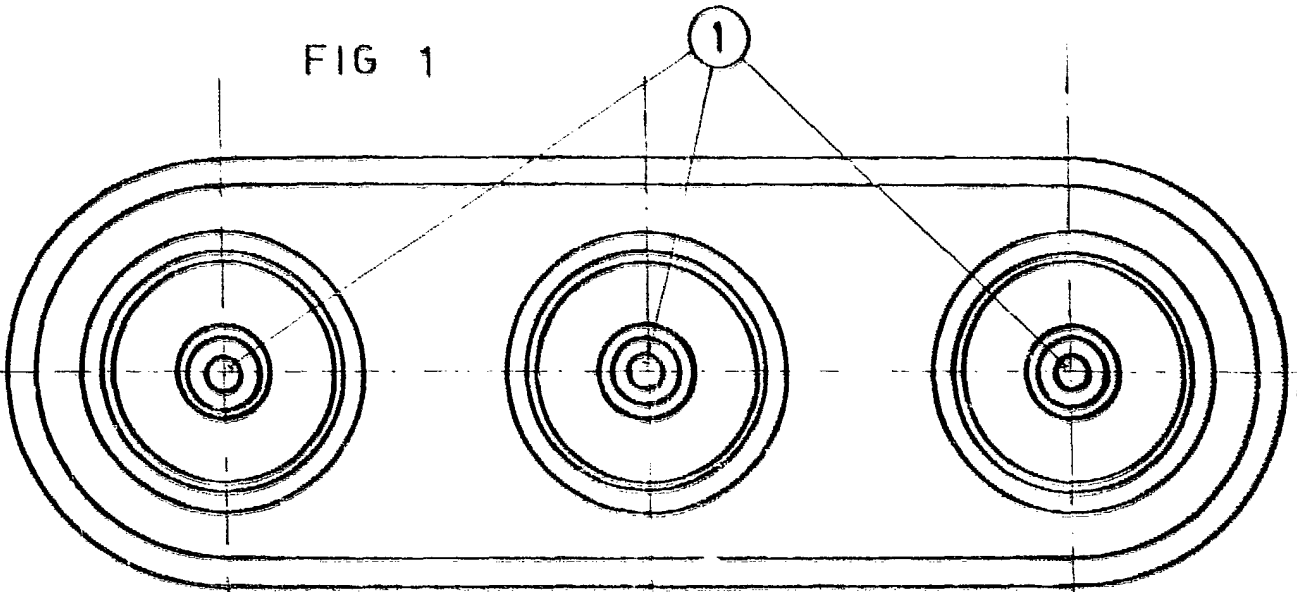


FIG 2

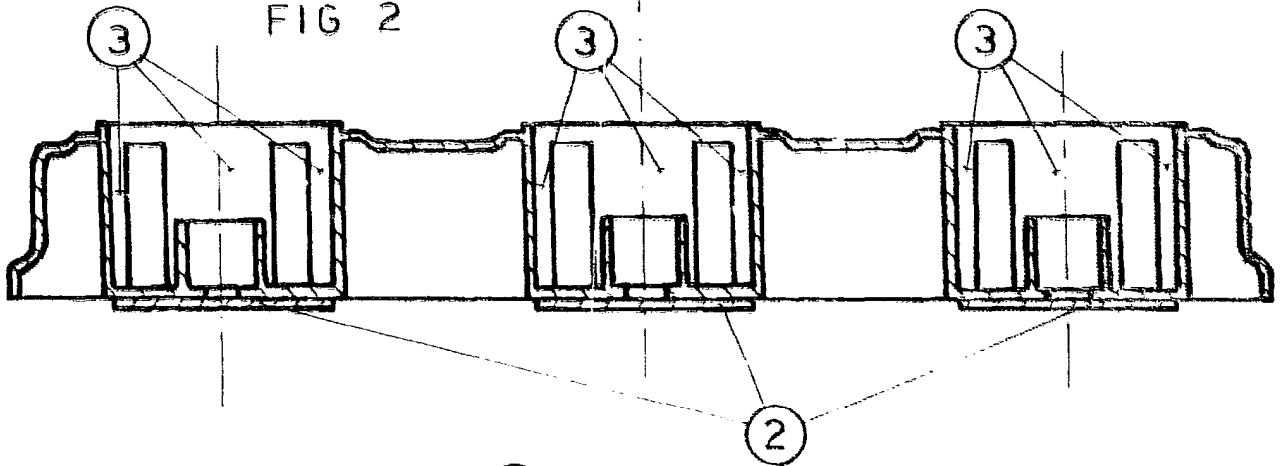


FIG 3

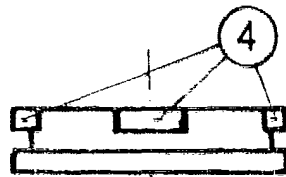



FIG 4



ESCALA  
VARIABLE