



ESPAÑA

10 ES 11 21 22

NUMERO **254582** 10 Y

FECHA DE PRESENTACION
21 Noviembre 1980

MODELO DE UTILIDAD

1 ABR. 1981

30 PRIORIDADES:

31 NUMERO 32 FECHA 33 PAIS

47 FECHA DE PUBLICIDAD

51 CLASIFICACION INTERNACIONAL
A4 B13 15/00

54 TITULO DE LA INVENCIÓN

"CEPILLO DE DIENTES CON ESTUCHE"

71 SOLICITANTE (S)

D. ABDELKADER BERKANE

DOMICILIO DEL SOLICITANTE

Av. de D. Diego Salas Pombo, 12 - ALACUAS (Valencia)

72 INVENTOR (ES)

D. ABDELKADER BERKANE

73 TITULAR (ES)

D. ABDELKADER BERKANE

74 REPRESENTANTE

D. JUAN LOPEZ SANCHEZ

EXPEDIENTE: MODELO DE UTILIDAD

Titular: D. ABDELKADER BERKANE

Nacionalidad: Argelina

Domicilio: Av. de D. Diego Salas Pombo, 12
ALACUAS (Valencia)

Objeto: "CEPILLO DE DIENTES CON ESTUCHE"

Prioridad:

MEMORIA DESCRIPTIVA

En el cuerpo de la presente Memoria Descriptiva y con ayuda del plano adjunto, van a describirse las características que ofrece un nuevo tipo de cepillo para dientes, con su estuche, que por sus características de utilidad y novedad, merece que se le otorgue a su titular el privilegio de su exclusiva explotación y fabricación en España, que se concede al amparo de la vigente Ley de Propiedad Industrial.

Para facilitar la comprensión de las características que seguidamente vamos a describir, hemos estimado oportuno acompañar una lámina de dibujos, en la que

se expone un caso práctico de realización, con la natural advertencia de que esta aportación se realiza a título de ejemplo, y sin carácter limitativo alguno.

15

La figura 1ª de la lámina de dibujos nos muestra el estuche con el cepillo alojado visto exteriormente, siendo la figura 2ª, una sección A-A' de la figura anterior, y en la figura 3ª se muestra al cepillo montado en el estuche y en posición de uso.

20

Haciendo referencia a las precitadas figuras, señalamos con -1- al estuche, que tiene forma paralelepípedica, naturalmente hueco, de sección rectangular, con su boca -2- de acceso y unos orificios -8- cercanos a su base, de aireación de las cerdas del cepillo que, normalmente, cuando se introduce en el envase, suelen estar húmedas o mojadas.

25

En cuanto al cepillo -3-, ofrece un cuerpo ahuecado que se extiende con la pala -5-, donde se insertan las cerdas -4-, y cuyo cuerpo -3-, se resuelve en dos brazos divergentes que conectan con una base rectangular -6-, y concluye con un asidero -7-.

30

Evidentemente, las medidas internas de la boca -2- del estuche, permiten el encajamiento de los brazos en que se resuelve el cuerpo -3-, para el montaje sobre el envase, tanto para el ocultamiento del cepillo (figura 2ª), como para su ajustado montaje, invirtiendo la posición del cepillo para convertir al envase en el asidero propio y racional, de que precisa el usuario para su manejo.

35

Evidentemente, el asidero -7- permite la extrac


40

ción del cepillo, dado su ajustado montaje para la ocu-
tación de aquél, y el manejo de las dos partes de este -
conjunto, a la vista de las figuras del plano resulta de
fácil comprensión.

45

Suficientemente descrita la estructura objeto
de este Modelo de Utilidad, sólo nos resta manifestar -
que serán variables las circunstancias de materiales, ta-
maños y formas de las partes que integran este conjunto,
siempre y cuando esta modificación no altere su esencia-
50 lidad, que queda evidenciada en la siguiente

N O T A
= = = =

Los puntos que se reivindican en el presente -
Modelo de Utilidad, son: 

55

1º.- Cepillo de dientes con estuche, que se ca-
racteriza porque el cuerpo del cepillo, que por un lado
se resuelve en la pala portadora de las cerdas, por el -
lado opuesto se resuelve en dos brazos que se insertan -
en el dorso de una placa rectangular, al otro lado de la
cual se origina un asidero, de forma que la breve longi-
60 tud de este cepillo, se compensa utilizando como tal asi-
dero un estuche paralelepípedo de boca rectangular, en
el que se acopla de forma ajustada, por estudiada combi-
nación de dimensiones el asidero del cepillo, constitu-
yendo la placa rectangular el límite de este montaje en
65 el envase, el cual, en la parte cercana a su base dispo-
ne de unos pequeños orificios de aireación para las cer-
das. Y

2º.- "CEPILLO DE DIENTES CON ESTUCHE", de con-
formidad en un todo en lo esencial y fines industriales.

70

a lo descrito en la precedente Memoria Descriptiva, y gráficamente representado en las figuras del plano adjunte para su mejor comprensión.

Esta Memoria consta de CUATRO hojas, escritas o mecanografiadas por una sola cara y a doble espacio en 72 líneas.

Valencia, a 17 de Noviembre de 1.980

Por autorización del interesado.

H. de Balla




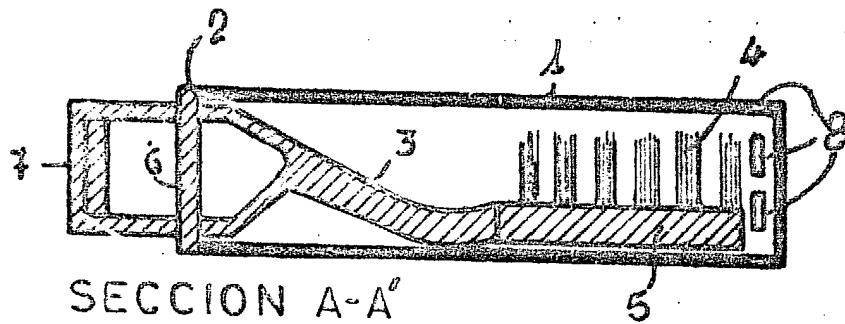


FIG. 1



SECCION A-A°
FIG. 2

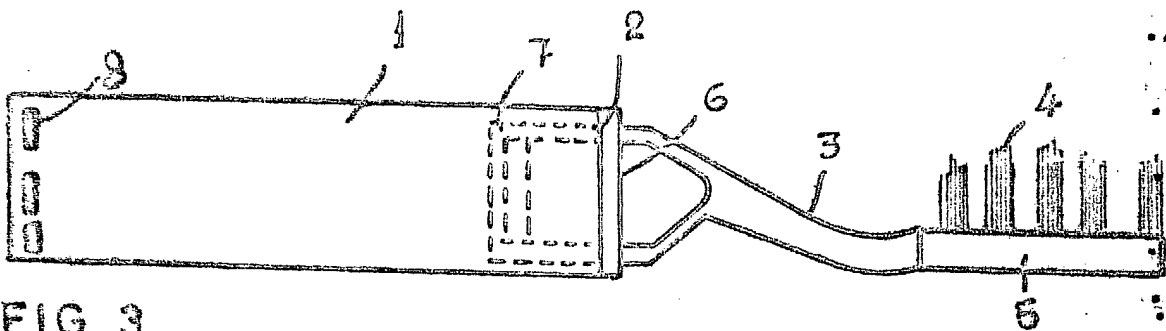


FIG. 3

ESCALA VARIABLE
MADRID NOVIEMBRE 1980

P. A.

Abdelkader Berkane