



ESPAÑA

(19) ES	(11) NUMERO	(10) Y
	254524	
	(21) FECHA DE PRESENTACION	
	20 NOV. 1980	

MODELO DE UTILIDAD

1 ABR. 1981

(30) PRIORIDADES:	(32) FECHA	(33) PAIS
(31) NUMERO		

(47) FECHA DE PUBLICIDAD	(51) CLASIFICACION INTERNACIONAL
	AU B 15100

(54) TITULO DE LA INVENCIÓN
"DISPOSITIVO IDENTIFICADOR DE LLAVES"

(71) SOLICITANTE (S)
D. JUAN PUIG BARBER

DOMICILIO DEL SOLICITANTE
C/. San Francisco, 15 SABADELL (Barcelona)

(72) INVENTOR (ES)

(73) ATRIBUIDO (ES)
D. JUAN PUIG BARBER

(74) REPRESENTANTE

MEMORIA DESCRIPTIVA

El presente modelo de utilidad se refiere a un dispositivo identificador de llaves.

Más concretamente, en la invención se ha ideado

5. un dispositivo destinado para permitir la recuperación de un llavero perdido, conservando en el anonimato el nombre y domicilio del propietario, para evitar riesgos de hurto.

En líneas generales, el dispositivo se compone de un elemento de identificación, que puede integrar una

10. pieza a adicionar al llavero o puede estar constituido por el propio colgante del llavero. En la referida pieza se dispone de un espacio, visible o eventualmente oculto, en el que consta una contraseña de identificación conocida únicamente por el propietario de las llaves, y
15. una leyenda o instrucciones dirigidas a la persona que encuentre las llaves perdidas, y en cuya leyenda se le ruega la entrega de dichas llaves a un centro de recuperación de llaves cuyo domicilio también consta.

- Según lo descrito, el propietario de las llaves
20. extraviadas, puede dirigirse a dicha entidad recuperadora de llaves y mediante uso de la contraseña, proceder a su recuperación.

- Con el fin de facilitar la explicación, se acompaña a la presente memoria descriptiva de una lámina de
25. dibujos en la que se ha representado un caso de realización

que se cita a título de ejemplo.

En los dibujos:

La figura 1, es una vista del dispositivo de identificación, según el modelo.

5. La figura 2, corresponde a una sección transversal del mismo, vista por II-II.

La figura 3, es una vista de los elementos integrantes de dicho dispositivo.

La figura 4, muestra al elemento o componente portador de la clave de identificación y leyenda orientativa.

La figura 5, es una perspectiva del dispositivo de identificación incorporado en un llavero convencional.

Haciendo referencia a las figuras, se aprecia en su realización una pieza de identificación designada en general por -1-, y que en el caso del ejemplo comprende un componente de guía -2- portante de un componente amovible -3- provisto en su reverso embutido -4- de la clave de identificación y de una leyenda orientativa dirigida a la persona que realiza el hallazgo.

20. El componente -3-, presenta un remate en forma de anillo -5- para su vinculación al llavero convencional, bien para quedar agrupado junto con las llaves, tal como se representa en la figura 5, o bien para integrar el propio colgante del llavero.

25. El modelo, dentro de su esencialidad, puede ser

llevado a la práctica en otras formas de realización que difieran en detalle de la indicada a título de ejemplo en la descripción, y a las cuales alcanzará igualmente la protección que se recaba. Podrá pues, construirse en cual-

5. quier forma y tamaño, con los materiales más adecuados, por quedar todo ello comprendido en el espíritu de las reivindicaciones.

= . =

N C T A

10. Descrito el objeto del presente invento se declaran como no divulgadas ni practicadas en España. las siguientes reivindicaciones.

15. 1.- Dispositivo identificador de llaves, caracterizado esencialmente por el hecho de estar constituido por un elemento que forma parte integrante del conjunto del llavero, y cuyo elemento comprende una superficie visible o eventualmente oculta, que comporta una clave de identificación conocida exclusivamente por el propietario de las llaves, y una leyenda orientativa dirigida a la persona que realiza el hallazgo de las llaves per-

20. didas, en cuya leyenda se consigna el nombre y domicilio de una entidad recuperadora de llaves perdidas.

2.- Dispositivo identificador de llaves.

25. Según se describe y reivindica en la presente memoria descriptiva que consta de 5 páginas foliadas y es-

- 3 -
critas a máquina por una sola de sus caras, acompañada
de los dibujos reglamentarios.

Madrid, a 20 NOV. 1980

p. a.

M.º LUISA ISERN CUYAS
p. p.





FIG. 1

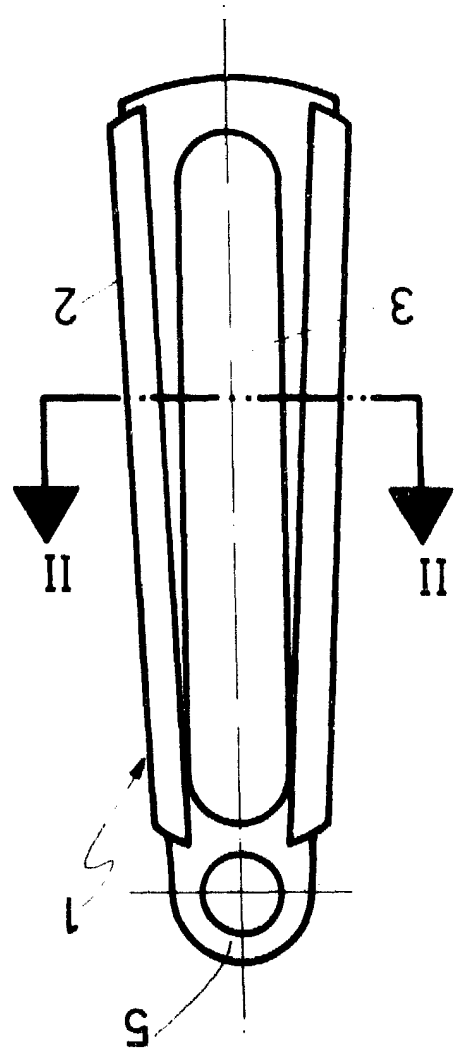


FIG. 2

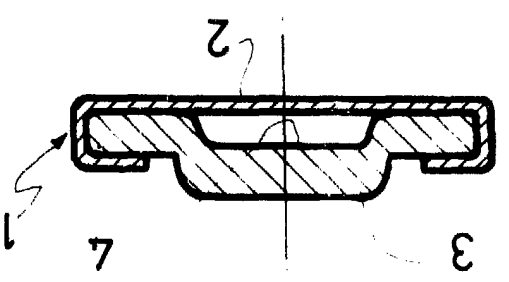


FIG. 5

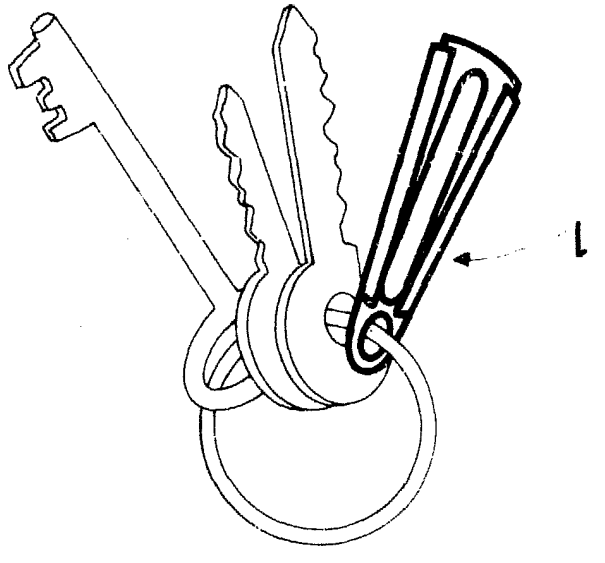


FIG. 3



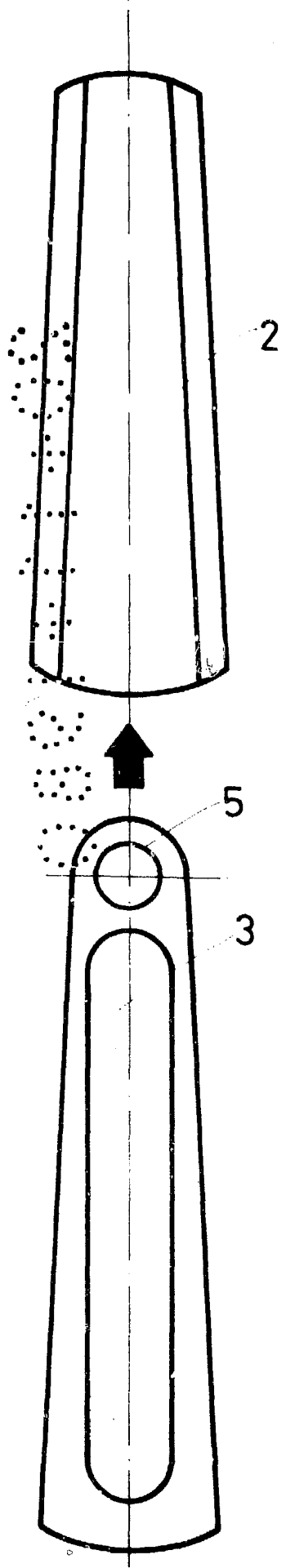


FIG. 3

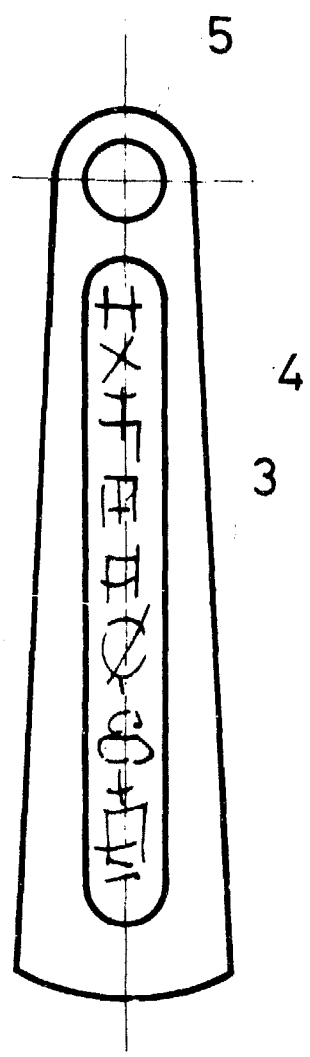


FIG. 4

Madrid, a 20 NOV. 1980
p. a.

M.ª LUISA ISERN CUYAS
P. P.

