

18 ES 11 254455 15 Y  
21  
22 FECHA DE PRESENTACION  
17-NOVIEMBRE-1.980



ESPAÑA

MODELO DE UTILIDAD

16 MAR. 1981

30 PRIORIDADES:  
31 NUMERO  
32 FECHA  
33 PAIS

47 FECHA DE PUBLICIDAD  
57 CLASIFICACION INTERNACIONAL  
Int. Cl.<sup>3</sup> B 42 D 15/02

54 TITULO DE LA INVENCIÓN  
"TARJETA POSTAL CON VISTAS TURISTICAS"

71 SOLICITANTE (S)  
Promotora de Artes Graficas, S.A.- PAGSA.

DOMICILIO DEL SOLICITANTE  
Arrieta, 25.- PAMPLONA.

72 INVENTOR (ES)  
el solicitante

73 TITULAR (ES)  
el solicitante

74 REPRESENTANTE  
DON VICENTE OCHOA SOUTO

MEMORIA DESCRIPTIVA  
=====

La presente invención se refiere, según se expresa en el enunciado de esta memoria descriptiva, a una tarjeta postal cuyas características se centran en el hecho de que sobre su cara frontal, provista de una vista general que la afecta en toda su extensión, existe una ventana a través de la que es visible una de las vistas de un grupo, preferentemente relacionado con el mismo tema que la vista general principal, y de manera que este grupo de vistas permanecen normalmente ocultas con excepción de una de ellas, la cual es visible a través de la citada, - .....  
ventana, pudiendo en cualquier momento ser sustituida la vista enfrentada a la ventana por cualquiera - .....  
otra de las del grupo anteriormente citado. ....

De forma más concreta la tarjeta postal que se preconiza está constituida mediante un doble cuerpo laminar que determina una especie de sobre rígido cuya cara frontal está decorada con la vista general anteriormente citada y cuenta con la ventana a la -- .....  
que también se ha hecho alusión, mientras que en el interior de este sobre se dispone un disco giratorio, que emerge parcialmente al exterior por uno de los bordes del sobre, para su oportuno accionamiento, incorporando este disco una pluralidad de vistas parciales de forma y dimensiones acordes con la de la - .....  
ventana aludida y capaces de enfrentarse progresivamente a la misma a medida que se efectúa el giro del citado disco. ....

Constituye también una característica de la invención el hecho de que el eje de articulación del disco portador de las vistas parciales resulta invisible desde el exterior, tanto desde la cara frontal

de la tarjeta como desde la cara posterior de la misma. Para ello se ha previsto que la pared posterior  
35 del doble cuerpo laminar constitutivo del citado sobre, cuente con una proyección, a expensas de uno de sus bordes, la cual se pliega hacia adentro quedando contenida entre la doble pared incorporando en su extremo libre el citado eje de articulación para el --  
40 disco, pudiendo estar dicho eje constituido por un pequeño remache que abraza conjuntamente a la proyección laminar del sobre y al disco, en correspondencia con el centro geométrico de este último.

De acuerdo con un ejemplo preferente de realización la ventana adopta una configuración en trapezio circular al igual que las vistas parciales establecidas en el disco, situándose éstas en número --  
45 de cuatro en la periferia del referido disco. Ahora bien, tanto el número de vistas parciales como la --  
50 configuración de las mismas y de la ventana de visualización, puede variar a voluntad según se estime -- más oportuno en cada caso.

Para complementar la descripción que seguidamente se va a realizar y con objeto de ayudar a --  
55 una mejor comprensión de las características del invento, se acompaña la presente memoria descriptiva, como parte integrante de la misma, de un juego de dibujos en el que con carácter ilustrativo y no limitativo, se ha representado lo siguiente:

60 La figura 1, muestra una vista en alzado -- frontal de una tarjeta postal con vistas turísticas realizada de acuerdo con el objeto de la presente invención.


La figura 2, muestra una sección transver-  
65 sal de la misma tarjeta, realizada de acuerdo con --  
la línea de corte A-B de la figura 1.

La figura 3, muestra, finalmente, una vista  
en alzado frontal de la tarjeta, la cual ha sido des-  
provista de su pared anterior, en orden a dejar ver  
70 claramente la estructura correspondiente al montaje  
del disco giratorio portador de las vistas parciales.

A la vista de estas figuras puede observar-  
se como la tarjeta postal que se preconiza está cons  
tituida mediante un doble cuerpo laminar en el que -  
75 se establece una pared anterior -1- y una pared pos-  
terior -2-, conformándose una especie de sobre rígi-  
do, en el que la pared anterior ó frontal -1- incor-  
pora una vista general -3- acorde con cualquier tema  
elegido, mientras que sobre dicha pared -1- aparece  
80 practicada una ventana -4- que en el ejemplo de rea-  
lización elegido adopta una configuración de trape-  
cio circular pero que, como anteriormente se ha di-  
cho, puede adoptar cualquier otra configuración.

A través de esta ventana -4- resulta visi-  
85 ble una de las múltiples vistas parciales -5- esta-  
blecidas en la periferia de un disco -6- el cual es-  
tá montado con carácter giratorio en el interior del  
sobre -1-2-, emergiendo parcialmente al exterior en  
un sector de accionamiento -7-, tal como puede obser-  
90 varse en la figura 1, a través de uno de los bordes-  
de la tarjeta.

Tal como también anteriormente se ha dicho  
constituye una característica de la invención el he-



cho de que el remache -8- que constituye el eje de -  
95 articulación para el disco giratorio -6- resulta in-  
visible tanto desde la cara frontal como desde la --  
cara posterior de la tarjeta. Para ello se ha previso  
to que el cuerpo laminar posterior -2- presente una  
proyección -9- en uno de sus bordes -10-, la cual se  
100 pliega hacia el interior tal como puede observarse -  
en la figura 3, de tal manera que la zona extrema --  
libre -11- de dicha proyección -9- queda operativa-  
mente dispuesta en la zona de ubicación del eje de -  
articulación -8- para el disco -6- portador de las -  
105 vistas parciales -5-.

En estas condiciones el remache que consti-  
tuye el eje de giro -8- abraza al disco -6- y a la -  
proyección laminar -9-, sin que afecte a las paredes  
anterior -1- y posterior -2- de la tarjeta y sin que,  
110 consecuentemente, resulte visible desde el exterior  
tal como puede observarse en la sección de la figura  
2.

De lo anteriormente expuesto se deduce que  
en todo momento sobre la postal será visible la vis-  
115 ta general -3- reflejada en su cara frontal -1- así  
como una de las vistas parciales -5- existentes en -  
el disco giratorio -6-. En cualquier momento esta --  
vista parcial -5- puede ser sustituida por otra de -  
las del grupo existente sobre el disco -6-, sin más  
120 que actuar manualmente sobre el sector -7- de dicho  
disco -6- que emerge lateralmente de la tarjeta.

== N O T A ==

Se declaran de novedad las siguientes

= R E I V I N D I C A C I O N E S =  
=====

125 1ª.- Tarjeta postal con vistas turísticas,  
esencialmente caracterizada por estar constituida --  
mediante un doble cuerpo laminar determinante de una  
especie de sobre rígido, en cuya cara frontal existe  
una vista general y una ventana a través de la que -  
resulta visible una de las vistas dispuestas sobre -  
un disco giratorio alojado en el interior del citado  
130 sobre, con la particularidad de que las vistas par-  
ciales existentes en el referido disco coinciden for-  
mal y dimensionalmente con la ventana practicada en  
la cara frontal de la tarjeta y habiéndose previsto  
que el citado disco emerja parcialmente al exterior  
135 del sobre, a través de uno de los bordes del mismo,  
determinando un sector de accionamiento que permite  
el giro del mismo para la sustitución de la vista --  
general visible a través de la referida ventana.

140 2ª.- Tarjeta postal con vistas turísticas,  
según reivindicación primera, caracterizada porque -  
uno de los dos cuerpos laminares constitutivos del -  
sobre, preferentemente el posterior, cuenta con una  
proyección laminar sobre uno de sus bordes, la cual  
se pliega hacia el interior del sobre y se extiende  
145 hacia la zona de ubicación del eje de giro para el -  
disco, todo ello en orden a que el remache constitu-  
tivo del citado eje se establezca entre esta prolon-  
gación laminar y el centro geométrico del disco, re-  
sultando invisible tanto desde la cara frontal como  
150 desde la cara posterior de la tarjeta.


3ª.- Tarjeta postal con vistas turísticas,  
según reivindicaciones anteriores, caracterizada por  
que la ventana practicada sobre la cara frontal de -


la tarjeta adopta la configuración de un trapecio -  
155 circular, adoptando idéntica configuración las vis-  
tas parciales establecidas en el disco, las cuales  
serán preferentemente en número de cuatro.

4ª.- TARJETA POSTAL CON VISTAS TURISTICAS.

160 Todo ello tal y como se describe y reivin-  
dica en la presente memoria descriptiva que consta  
de seis hojas mecanografiadas por una sola de sus -  
caras y debidamente numeradas.

Madrid, 17 de Noviembre de 1.980

*M. L.*  




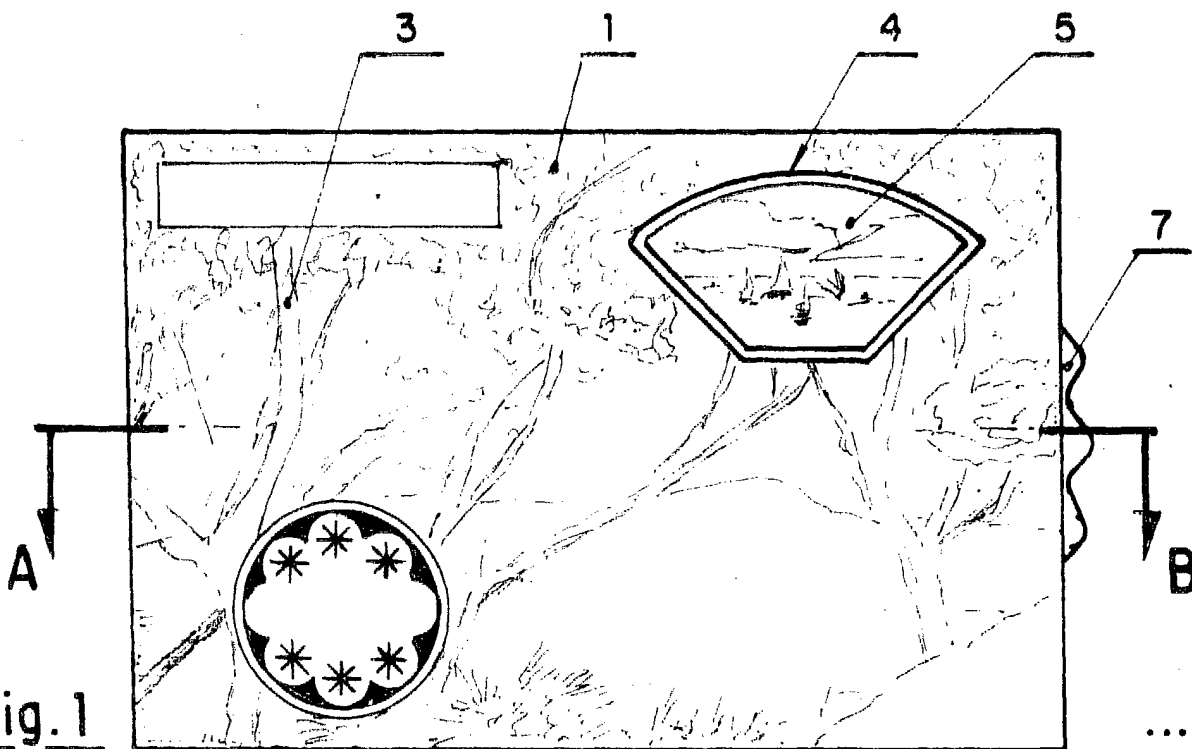


Fig. 1

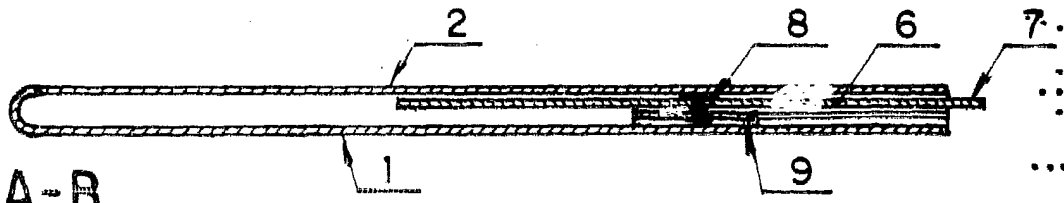


Fig. 2 A-B

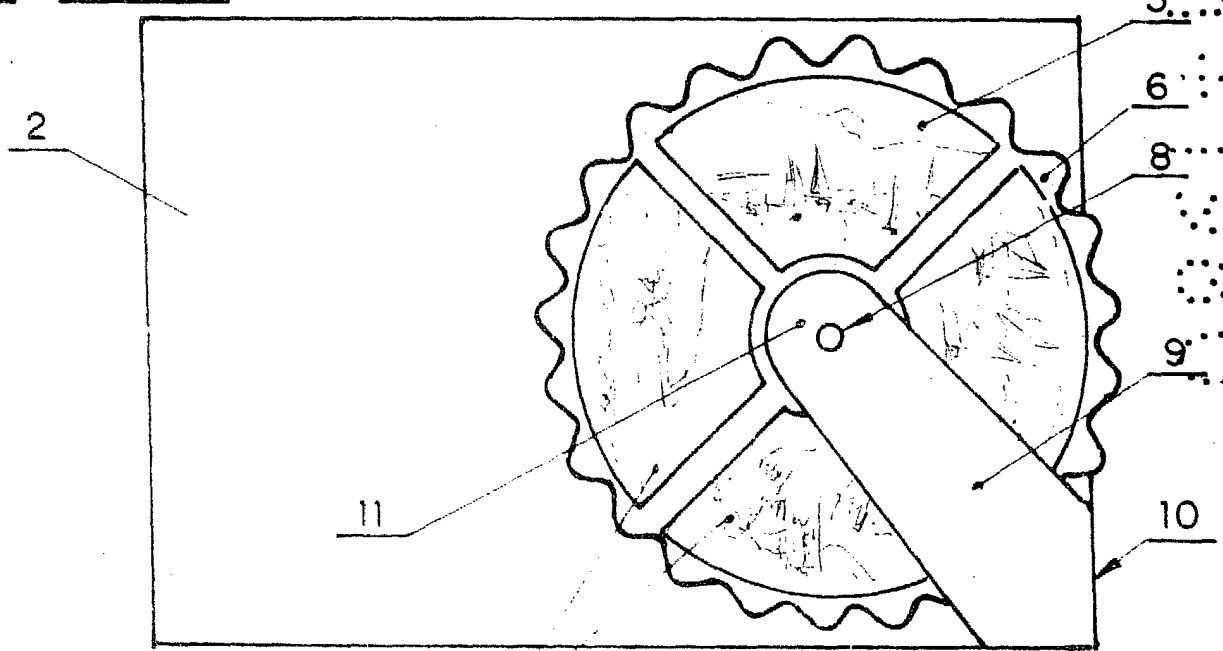


Fig. 3

Madrid a 17 NOV. 1980