

10	ES	11	254405	10	Y
		21			
		22	FECHA DE PRESENTACION		
			1 NOV 1980		



ESPAÑA

MODELO DE UTILIDAD

16 MAR. 1981

30	PRIORIDADES:	32	FECHA	33	PAIS
31	NÚMERO				

47	FECHA DE PUBLICIDAD	51	CLASIFICACION INTERNACIONAL
			Al 7 G 1/0 6

54	TITULO DE LA INVENCION
	"MARCO PERFECCIONADO"

71	SOLICITANTE (S)
	D. JOSE MORA BENEYTO

	DOMICILIO DEL SOLICITANTE
	ALICANTE - C/ Pintor Aparicio, nº 28

72	INVENTOR (ES)

73	TITULAR (ES)

74	REPRESENTANTE
	D. MANUEL DE ARPE GARCIA, Agente Oficial de la Propiedad I.

MODELO DE UTILIDAD

por 20 años por

"MARCO PERFECCIONADO", a favor de D. JOSE MORA BENEYTO,
de nacionalidad española, domiciliado en ALICANTE, C/
Pintor Aparicio nº 28.

M E M O R I A D E S C R I P T I V A
= = = = =

La realización de modelos que reporten ventajas notables con respecto a los ya conocidos y faciliten la difusión de creaciones que introduzcan modificaciones sustanciales, es fruto de la evolución e implantación de nuevas técnicas, todo ello debido al progreso, con lo que se logran la utilidad y comodidad deseadas, al tiempo que por su bajo coste, hacen que estos modelos estén al alcance de las más débiles economías.

5.-

De todos es sabido que cuando se envían a revelar carretes fotográficos, los laboratorios entregan las copias en unas carteritas diseñadas especialmente al respecto, siendo del todo común este modo de entrega pero a nadie se le ha ocurrido entregar la mejor de ellas enmarcada convenientemente de manera gratuita, con lo que se consigue el beneplácito de los clientes que aseguran la continuidad en esa casa, pudiendo ampliarse esta actividad a cualquier ramo o industria que precise motivos enmarcados a modo de propaganda.

10.-

15.-

En este sentido mi representado, preconiza por medio del objeto del presente modelo de utilidad un sistema con el que se consigue enmarcar fotografías especiales o cualquier otro motivo tal como postal etc, llevar el marco una inscripción alusiva al motivo, poder

20.-

- 25.- escribirse el texto que se desee en el reverso y recopiar algunos de estos marcos sobre un tablero que hace de soporte; consistiendo en esencia en un marco constituido por dos listones verticales de longitud considerable y dos transversales, dispuestos en las proximidades de sus extremos inferior y superior, encontrándose los listones transversales, reforzados por otros dos de menor longitud y dispuestos de manera tal que los primeros sobresalen de los segundos por ambos extremos; llevando convenientemente pegados por sus caras posteriores listas de cartón los listones verticales así como el transversal inferior, sobre cuyos cartones se pega a su vez una pieza laminar de papel o materia similar que por su cara anterior puede llevar serigrafiado cualquier motivo, mientras que por su cara posterior, el texto o inscripción pertinente; uno de cuyos listones transversales podrá llevar unida una placa en la que se referencie el grabado, fotografía o lámina enmarcada; estando provista la pieza laminar que hace de fondo, superiormente de un elemento de enganche, mientras que posteriormente podrá estar dotada de un medio de enganche para encajarse sobre un tablero adecuado.
- 30.-
- 35.-
- 40.-
- 45.-

50.- Conocidas que nos son en virtud del preliminar precedente, las esencialidades, y funciones a realizar por el objeto del modelo de utilidad que nos ocupa, y por ser el tipo que ha de servir de base para llevar a cabo la confección de las diversas formas de realización a que en la práctica puede llegarse con la aplicación de sus fundamentos básicos, se cita en la presente memoria a título de ejemplo y será descrito a

55.- continuación con la ayuda de la lámina de dibujos que se adjunta.

En la figura 1ª, se representa una vista de las diferentes piezas constituyentes del marco objeto del modelo de utilidad que se preconiza.

60.- La figura 2ª, representa una vista en planta superior de dicho marco, apreciándose la constitución mediante la superposición de los listones transversales a otros de menor longitud, dejando sendos huecos en los que se acoplan los listones verticales, apreciándose las piezas de cartón que se pegan a todos ellos.

65.- En la figura 3ª, se representa una vista en planta superior del marco, con detalle de la bolsa que se constituye al pegar la pieza laminar de papel sobre los cartones pegados a su vez en los listones.

70.- La figura 4ª, representa una vista en alzado lateral del marco totalmente montado, apreciándose los enganches superior y trasero de que está dotado.

75.- Las piezas 1, se sitúan debajo de otras piezas 2, de mayor longitud, de manera tal que en la colocación las piezas 2, sobresalgan superiormente de las piezas 1, dejando visualizar sendos huecos 3, y efectuándose se la unión mediante el adhesivo adecuado.

80.- Una de las piezas 2, por su parte anterior lleva una plaquita 4, unida mediante los elementos 5, en cuya plaquita podrá escribirse la frase o rotulado conveniente alusivo al motivo enmarcado.

En los huecos 3, que conforman la superposición de las piezas 1 y 2, se alojan las caras anteriores de sendas piezas 6, longitudinales, de manera tal que sus

85.- extremos libres sobresalgan de las piezas transversales 2, verificándose la unión de las piezas 6, a las 2, por pegado mediante el adhesivo adecuado.

La totalidad de las piezas 1, 2 y 6, se fabrican en materiales livianos, de escaso peso, tal como madera, plástico o similar.

90.- Las piezas longitudinales 7, y transversal 8, fabricadas en cartón o material similar, se pegan a las caras posteriores de las piezas 6 y 2, respectivamente.

La pieza 9, se pega sobre las 7 y 8, constituyendo una bolsa en la que se introduce la pieza laminar

95.- 10.

El elemento de enganche 11, se coloca en la parte antero-superior de la pieza 9, mientras que dicha pieza posteriormente lleva un medio de enganche 12.

100.- Con todo lo cual, enmarcada convenientemente por el medio descrito la pieza laminar, ofrecerá una visión estética apropiada y será factible de engancharse a cualquier mueble o coleccionarse sobre un tablero soporte.

105.- Suficientemente descrito que nos es el objeto del modelo de utilidad que nos ocupa, que lo es solamente a título de ejemplo y una de las múltiples formas de realización a que en la práctica puede llegarse tomando como fundamento en su construcción el descrito en la presente memoria, únicamente nos resta señalar que las

110.- modificaciones de forma, tamaños, materiales empleados u otras no fundamentales, no deben ser consideradas variaciones que afecten a su esencialidad.

N O T A

= = = =

El modelo de utilidad descrito recaerá pues, sobre las siguientes reivindicaciones:

- 115.- 1ª.- "MARCO PERFECCIONADO", caracterizado por cuanto está constituido por dos piezas transversales compuestas por la unión por pegado de otras dos de distintas longitudes, en cuyos huecos que conforman dichas uniones, se disponen sendas piezas longitudinales, situadas de manera tal que sobresalgan superior e inferiormente de las transversales, verificándose la unión de las últimas a las primeras asimismo por pegado; una de cuyas piezas transversales lleva una plaquita unida, mediante los elementos adecuados, en la que se inscribe un rótulo alusivo al motivo enmarcado; estando pegados a las caras posteriores de las piezas longitudinales y transversales, unas listas de cartón sobre las que se adhiere mediante el adhesivo idóneo una pieza laminar que anteriormente podrá llevar serigrafiado un motivo cualquiera, superiormente podrá estar dotada de un medio de enganche y posteriormente llevará unido un sistema para fijarse a un tablero para colección, con todo lo cual será factible la introducción de una pieza laminar tal como fotografía o similar en el espacio que deja la pieza pegada a las listas de cartón y la estructura del marco.
- 120.-
- 125.-
- 130.-
- 135.-

2ª.- "MARCO PERFECCIONADO".


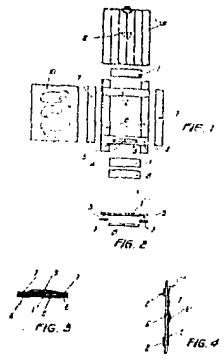
Todo ello, tal y conforme queda descrito, representado y reivindicado.

140.- Esta memoria consta de seis hojas, mecanogra-

D I S E Ñ O

=====

DE UN MODELO DE UTILIDAD, A FAVOR DE D. JOSE MOR-
RA BENEYTO, DE NACIONALIDAD ESPAÑOLA, DOMICILIA-
DO EN ALICANTE, C/ PINTOR APARICIO Nº 28, POR:
MARCO PERFECCIONADO".



Escala variable.

MADRID A

4 NOV. 1960
MANUEL DE ARPE
E.P.

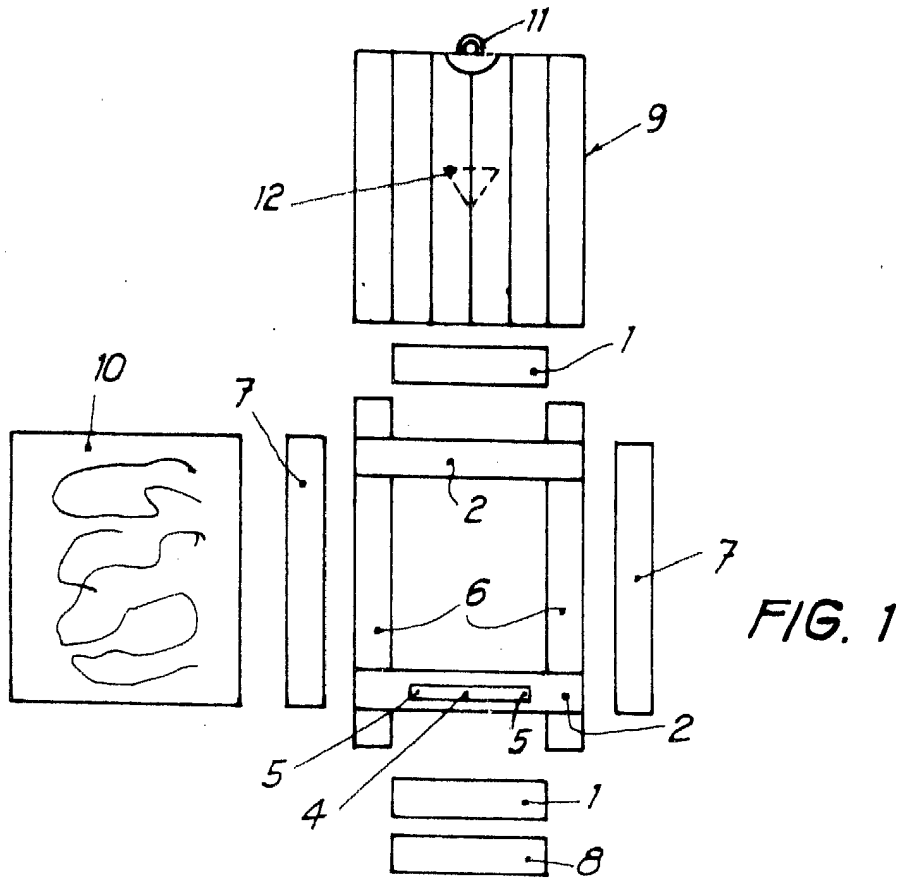


FIG. 1

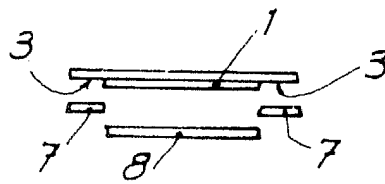


FIG. 2

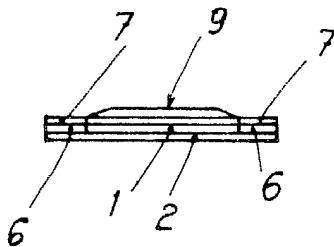


FIG. 3

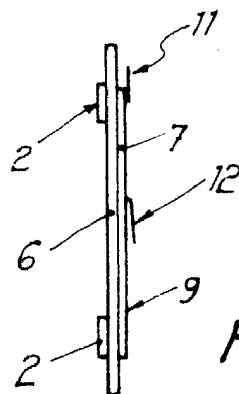



FIG. 4



Madrid,

1950
INSTITUTO DE ASESORIA
ECONOMICA