

MINISTERIO DE INDUSTRIA Y ENERGIA

Registro de la Propiedad Industrial



ESPAÑA

254252

19

ES

11

NUMERO

21

22

FECHA DE PRESENTACION

10 NOV. 1980

16

Y

10 ENE. 1981

MODELO DE UTILIDAD

30 PRIORIDADES:

31 NUMERO

32 FECHA

33 PAIS

47 FECHA DE PUBLICIDAD

51 CLASIFICACION INTERNACIONAL

1. CL. B 65 D 85/72

54 TITULO DE LA INVENCIÓN

"RECIPIENTE PARA PRODUCTOS ALIMENTICIOS"

71 SOLICITANTE (S)

D. BIENVENIDO FERRER SANVICENTE

DOMICILIO DEL SOLICITANTE

Avda. Infanta Carlota, 134 - BARCELONA

72 INVENTOR (ES)

73 TITULAR (ES)

D. BIENVENIDO FERRER SANVICENTE

74 REPRESENTANTE

D<sup>a</sup> M<sup>a</sup> LUISA ISERN CUYAS, Agente Oficial de la Propiedad Industrial.

MEMORIA DESCRIPTIVA

El presente modelo de utilidad se refiere a un recipiente para productos alimenticios.

- En la invención se ha ideado un recipiente del tipo destinado para contener productos alimenticios, tales como quesos, pasteles y similares, y formados dichos recipientes por una base sobre la que se disponen los alimentos, y por una campana de material transparente, de cualquier forma, provista de partes levadizas que permiten el acceso al producto.
5. ....
10. Este tipo de recipientes, conocidos actualmente en el mercado, presentan el inconveniente de ocupar una superficie excesiva, con lo cual se crean espacios no aprovechables, muy necesarios para el almacenado.
15. Para evitar estos inconvenientes, se ha ideado el recipiente de la invención, el cual se caracteriza por presentar tres asas, una de ellas para el traslado del conjunto y las otras para elevar las partes articuladas de la cubierta o campana. Dichas tres asas presentan igual altura para definir un plano horizontal de apoyo
20. para otro recipiente similar, y así sucesivamente, de manera que se consigue una estiba apilada de recipientes, con el consiguiente ahorro de superficie, manteniéndose sin embargo, una perfecta visión de los productos conte-

nidos en los diversos recipientes.

Con el fin de facilitar la explicación, se acompaña a la presente memoria descriptiva de una lámina de dibujos en la que se ha representado un caso de realización que se cita a título de ejemplo.

5.

En los dibujos:

La figura 1, es una vista en perspectiva de un recipiente, según el modelo.

.....  
.....  
.....  
.....

10.

La figura 2, muestra una vista esquemática de una pluralidad de recipientes apilados.

.....  
.....  
.....

Haciendo referencia a las figuras, se aprecia en su realización un recipiente, designado en general por -1-, y constituido por una base -2-, sobre la que descansan los alimentos, y por una cubierta protectora -3- de material transparente.

15.

La invención se caracteriza porque el recipiente dispone de un asa central -4-, a manera de puente, vinculada a la parte fija de la cubierta -3-, y de unas asas -5- y -6- pertenecientes a las partes levadizas de dicha cubierta, o sea a las tapas -7- y -8- abisagradas a la parte fija -3-. Las citadas asas -5- y -6-, presentan igual altura que el asa central -4-, de manera que las tres asas definen un plano de apoyo horizontal para un recipiente

20.

superior -1'-, -1''-, etc., dispuestos apilados.

Según la realización descrita, se obtiene un considerable ahorro de superficie en el almacenado de recipientes, permitiendo sin embargo apreciar a simple vista el contenido de los recipientes.

5.

El modelo dentro de su esencialidad, puede ser llevado a la práctica en otras formas de realización que difieran en detalle de la indicada a título de ejemplo en la descripción y a las cuales alcanzará igualmente la protección que se recaba. Podrá, pues, construirse en cualquier forma y tamaño tal como cilíndrica y similares, con los materiales más adecuados, por quedar todo ello comprendido en el espíritu de las reivindicaciones.

10.

- . -

#### N O T A



15.

Descrito el objeto del presente invento se declaran como no divulgadas ni practicadas en España, las siguientes reivindicaciones:

20.

1. Recipiente para productos alimenticios, del tipo constituido por una base soporte de los alimentos y un elemento de cubierta, a manera de campana, de material transparente, de cualquier forma, provisto dicho elemento de cubierta de una parte central fija y de partes abisagradas levadizas a manera de tapas, situadas a ambos lados de la



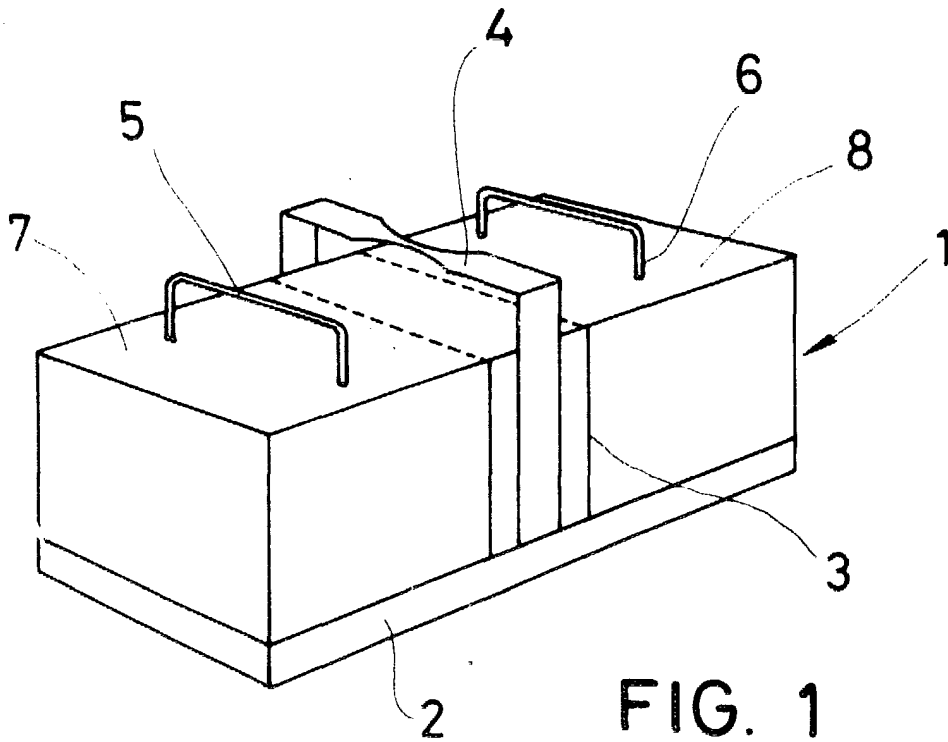


FIG. 1

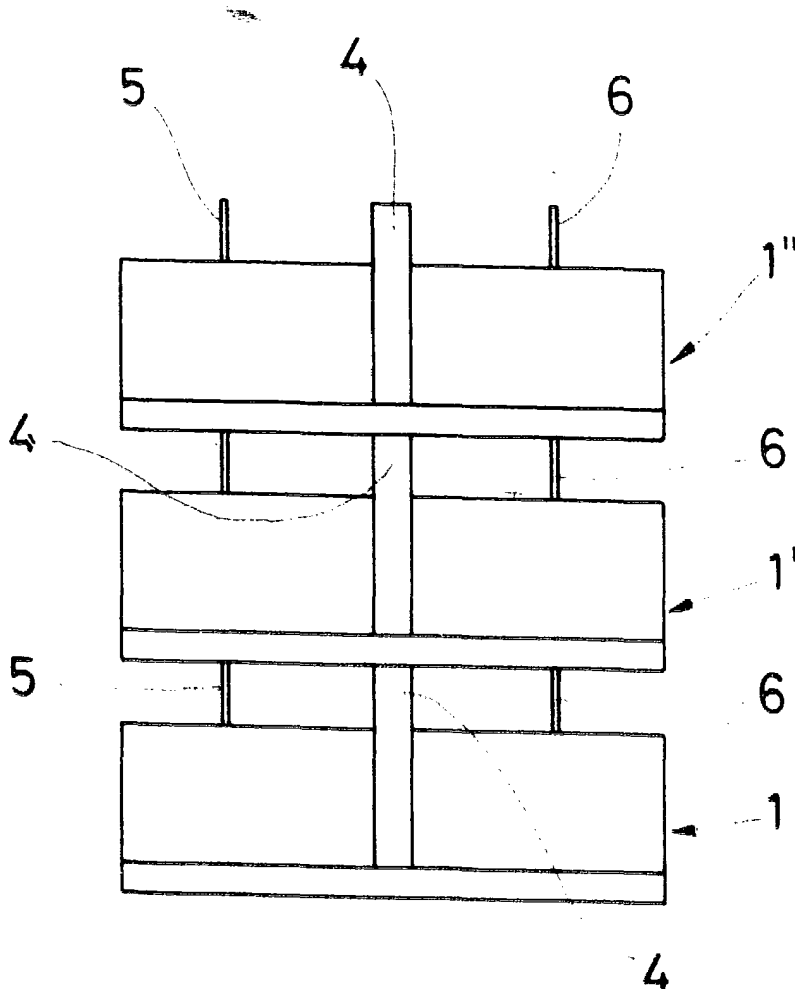



FIG. 2



Madrid, a 10 NOV. 1900  
p. a.

M.<sup>a</sup> LUISA ISERN CUYAS  
P. P.

