

11	NUMERO	254102	16	Y
22	FECHA DE PRESENTACION	-4 NOV. 1980		



ESPAÑA

MODELO DE UTILIDAD

16 FM

30	PRIORIDADES		32	FECHA		33	PAIS	
31	NUMERO							

47	FECHA DE PUBLICIDAD		81	CLASIFICACION INTERNACIONAL	I - 5 B 19/04
----	---------------------	--	----	-----------------------------	---------------

54 TITULO DE LA INVENCIÓN

" Llave de guardas para cerraduras de seguridad "

60 DENOMINACION

TECNICAS ANTI-ROBO, S.L. (sociedad española)

61 DIRECCION DEL SOLICITANTE

OVIEDO - González del Valle, 9

72 INVENCIÓN DE

73 TITULAR ES

74 REPRESENTANTE

D. Carlos Roeb Ungeheuer

1 El presente modelo de utilidad se refiere a una llave de -
guardas para cerraduras de seguridad, con bombines, cuya ca-
racterística más destacada reside en el hecho de que la sec-
ción de su tija es diferente a las conocidas hasta la fecha,
5 no constando de unas guías prácticamente prismáticas reali-
zadas a cada lado, sino que se constituye como muestran las
figuras adjuntas, que sirven solo a título de ejemplo de rea-
lización, puesto que las guardas de las llaves protegidas -
por este modelo, serán en cada caso los correspondientes a
10 los bombines utilizados, puesto que la característica dife-
rencial de la llave que se protege es la sección de la tija
de la misma.

-En la fig. 1 se muestra la llave con su empuñadura 1 y su
tija 2.

15 La fig. 2 muestra una sección 3 dada por A-B a la fig. 1.
Con esta figura se observa perfectamente como se compone la
sección de esta llave, viendo que los dos extremos se ini-
cian con un frente plano y que por la parte superior de la
sección, presenta en primer lugar dos concavidades 8 que por
20 el otro lado corresponden a convexidades 11, desde las cua-
les se inicia una convexidad 9 cuyo punto máximo coincide
con el plano de simetría de esta sección y corresponde con
la concavidad 10 del lado opuesto de la misma.

25 La fig. 3 muestra como es el orificio 5 para alojamiento de
esta llave practicado en el bombín 6, que está alojado en
el embellecedor 4 de la correspondiente cerradura.

El presente modelo de utilidad recaerá sobre las siguientes
reivindicaciones.

REIVINDICACIONES

=====

1.- Llave de guardas para cerraduras de seguridad, caracterizada porque la sección es simétrica respecto a un plano perpendicular a la misma por el punto medio y está compuesta por una zona central curvada con la convexidad en el costado superior que enlaza con dos zonas extremas laterales de frente plano a través de sendas zonas curvadas con la convexidad en el costado inferior.

2.- " Llave de guardas para cerraduras de seguridad. "

Según se describe y reivindica en la presente memoria descriptiva, y se ilustra en los planos anexos, constando la memoria de dos hojas foliadas y escritas a máquina por una sola cara.

Madrid, a -4 NOV. 1980

CARLOS ROEB
P. P.

Cdo. Pedro Malamora

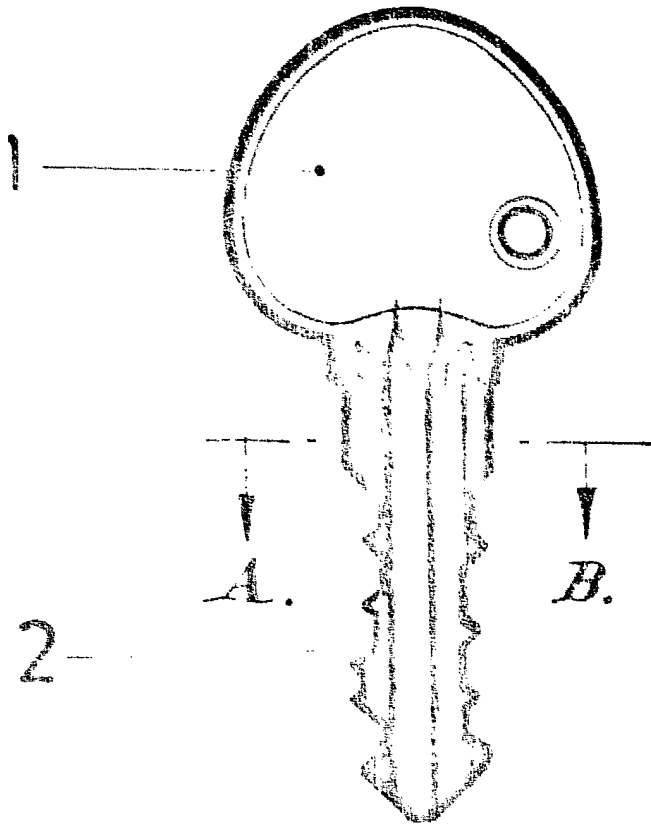


FIG. 1.




FIG. 2.

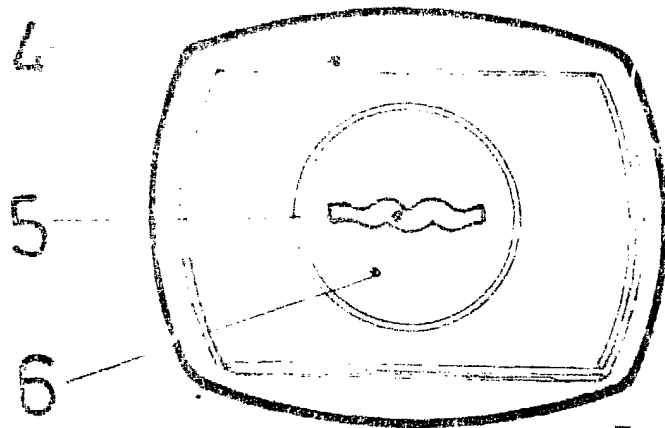


FIG. 3.

ESCALA VARIABLE
CARLOS RUIZ
P. P.

Fdo.: Pedro Matamorón

28302.