

MINISTERIO DE INDUSTRIA Y ENERGIA

Registro de la Propiedad Industrial



ESPAÑA

(18) ES	(11) NÚMERO 253856	(19) Y
(22)	FECHA DE PRESENTACION 24-OCT-80	

MODELO DE UTILIDAD

16 ENE. 1981

(30) PRIORIDADES:	(32) FECHA	(33) PAIS
(31) NUMERO ---	---	---

(47) FECHA DE PUBLICIDAD -----	(51) CLASIFICACION INTERNACIONAL MTCB-A47B96/00
-----------------------------------	---

(54) TITULO DE LA INVENCIÓN "ESTANTERIA PERFECCIONADA"
--

(71) SOLICITANTE (S) D. Francisco ESQUITINO MARTINEZ
--

DOMICILIO DEL SOLICITANTE MADRID.- Buen Suceso, 14
--

(72) INVENTOR (ES) el propio solicitante
--

(73) TITULAR (ES) D. Francisco ESQUITINO MARTINEZ

(74) REPRESENTANTE Luis Rulz Palacios Marqués de Sta. Ana, 30 M A D R I D - 10

El Modelo de Utilidad que nos ocupa tal y como su enunciado indica recae sobre una estanteria perfeccionada que reúne características primordiales que le permite individualizarse respecto a todas las conocidas hasta el presente, mejorandolas tanto en su estructura, montaje y economía de costos en su fabricación y de ahí que el solicitante en su calidad de tecnico en la materia, pase a poner este objeto industrial bajo la protección que en materia de Propiedad Industrial rigen en nuestro pais.

5.-

10.-

Esencialmente lo forma la circunstancia de haber dotado a los mamparos laterales de las estanterias en que a su perfilado lamigar se refiere, de un doble replegado en sus extremos libres originando con ello hasta tres angulos rectos y con la particularidad de que el extremo libre quede recortado sin

15.-

llegar al fondo, esto es lograr un espacio entre la pared y el extremo de dicho perfil, a fin de que pueda recibir el copete de la estanteria y por simple presión quedar encajada formando testero liso y como medio de afianzamiento, en el cuerpo de la

20.-

pared interior lisa se ha dispuesto un elemento limitador de penetración de dicho testero, bien sea dispuesto como pieza complementaria o simplemente a base de un mordido del propio material originando con ello unas orejetas dispuestas al interior.

25.-

Para la mejor comprensión de la memoria que nos ocupa, se acompañan sendas hojas de planos ilustrativos en los que la figura primera corresponde a una perspectiva de realización práctica. La figura segunda es un detalle del encaje del copete adaptado al cuerpo de la estanteria y las figuras tercera y

cuarta son realizaciones prácticas y variantes de las dos precedentes.

La numeración que en todas ellas consta, tiene el siguiente valor.

- 5.-
- 1- 1'.- Testero o entrepaño copete.
 - 2- 2'.- Cuerpo de la estanteria.
 - 3.- Pieza adicional incorporada en la parte interior de la estanteria -2-.
 - 4.- Orejetas sustentadoras localizadas en la parte interior de la estanteria 2-2'-.
- 10.-

La organización de la estanteria que nos ocupa se lleva a cabo de la siguiente manera.

- 15.-
- El cuerpo de la estanteria -2-2'- cuenta en uno de sus extremos con un perfilado de doble repliegue lo que permite que su extremo libre se interrumpa poco antes de llegar a su final a fin de permitir que el copete o entrepaño testero -1-1'- dotado de faldones laterales, pueda encajar y adaptarse al mismo cerrado el conjunto por la parte superior de la estanteria y complementando la sujeción de dicho entrepaño -1-1'-
- 20.-
- la disposición de elementos limitadores de recorrido -3-4- constituidos indistintamente por la superposición de un perfilado adherido y con ensanchamiento en su parte alta o simplemente por orejetas del propio cuerpo constitutivo de la pared lateral de la estanteria.

- 25.-
- Serán independientes del objeto de la presente invención los materiales, formas, colores y dimensiones y en general todo cuanto no altere ca, bie o modifique la esencialidad de la invención.

5.-
Descrita suficientemente la naturaleza y objeto de este Modelo de Utilidad, se hace constar que las características esenciales sobre las que ha de recaer la concesión del mismo están comprendidas en las notas reivindicatorias que en la página siguiente se detalla.




REIVINDICACIONES

- 5.- 1a.- Estanteria perfeccionada, caracterizada por haberse previsto en su extremo frontal y libre, un perfilado de doble replegado de forma que el remate del mismo o extremo libre quede limitado en su recorrido sin llegar a la pared, a fin de recibir por la parte superior un copete a modo de entrepaño limitador que cierra el conjunto por su parte alta y dotado de encajado, reforzando la parte central de sustentación de éstos, mediante la disposición de piezas complementarias superpuestas interiormente y con boca de apertura y/o orejetas de la propia pared lateral.

2a.- ESTANTERIA PERFECCIONADA.

- - - - -



Todo ello tal y como se describe y reivindica en la memoria que antecede que consta de SEIS hojas escritas a máquina por una sola de sus caras y planos que la ilustran.

Madrid, 24 de Octubre de 1.980



A handwritten signature in black ink, consisting of several loops and a long horizontal stroke at the bottom.A vertical barcode or tracking mark consisting of a series of small black dots arranged in a vertical column.

FIG. 1

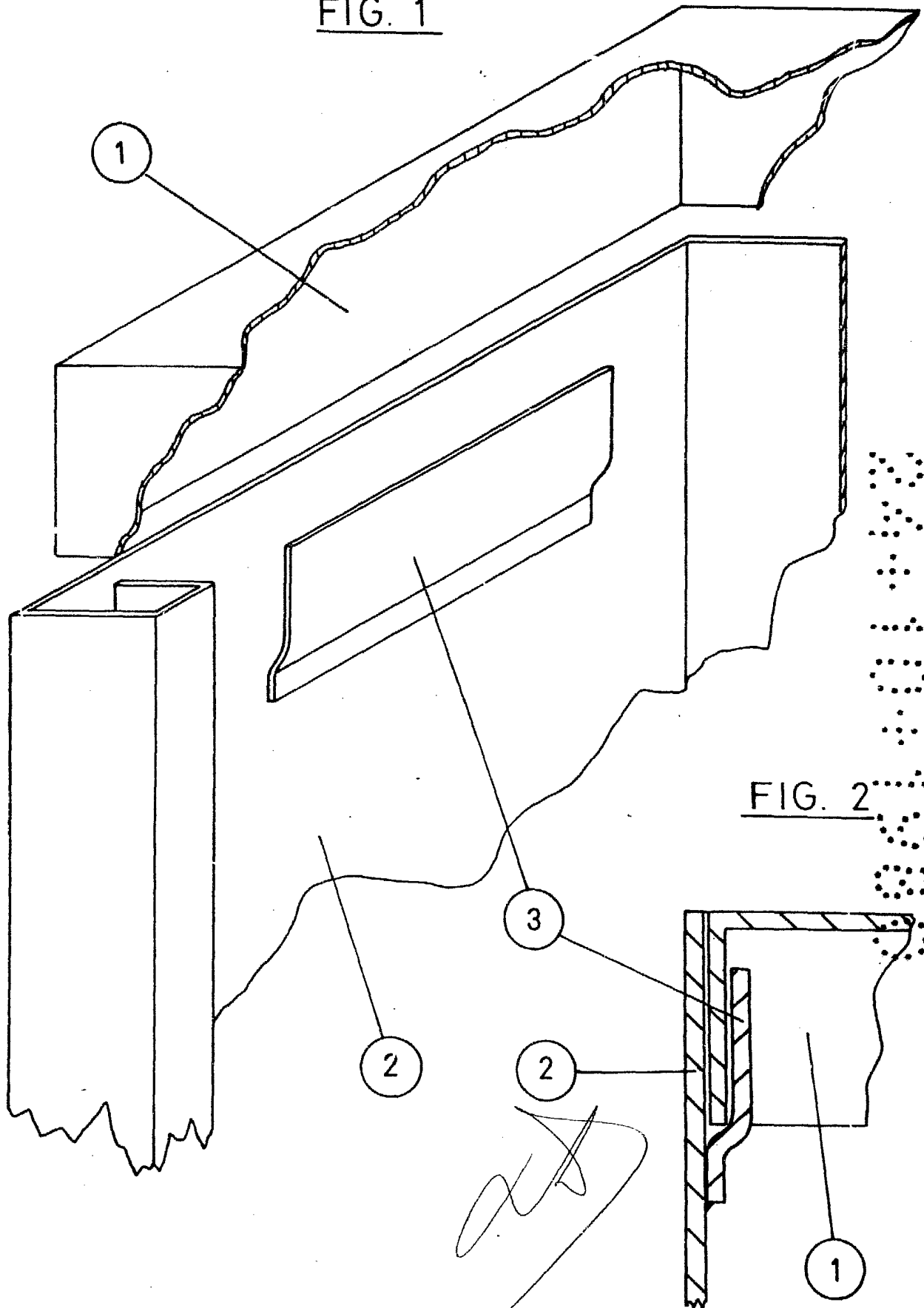
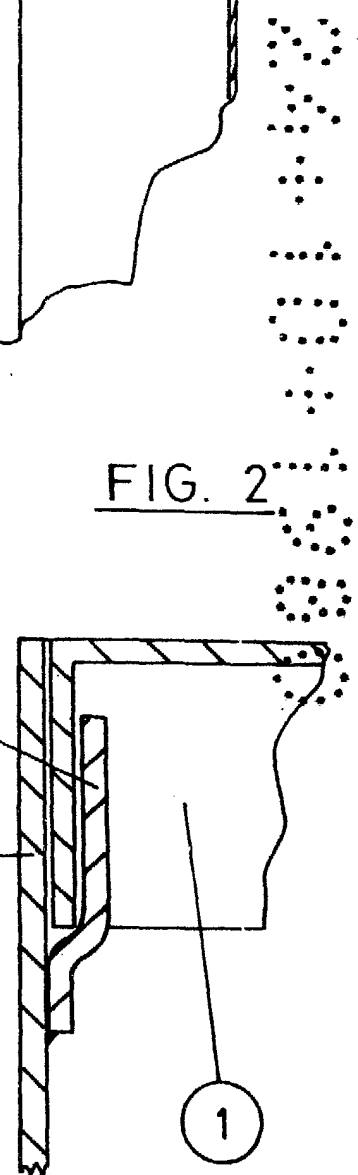


FIG. 2



ESCALA VARIABLE

FIG. 3

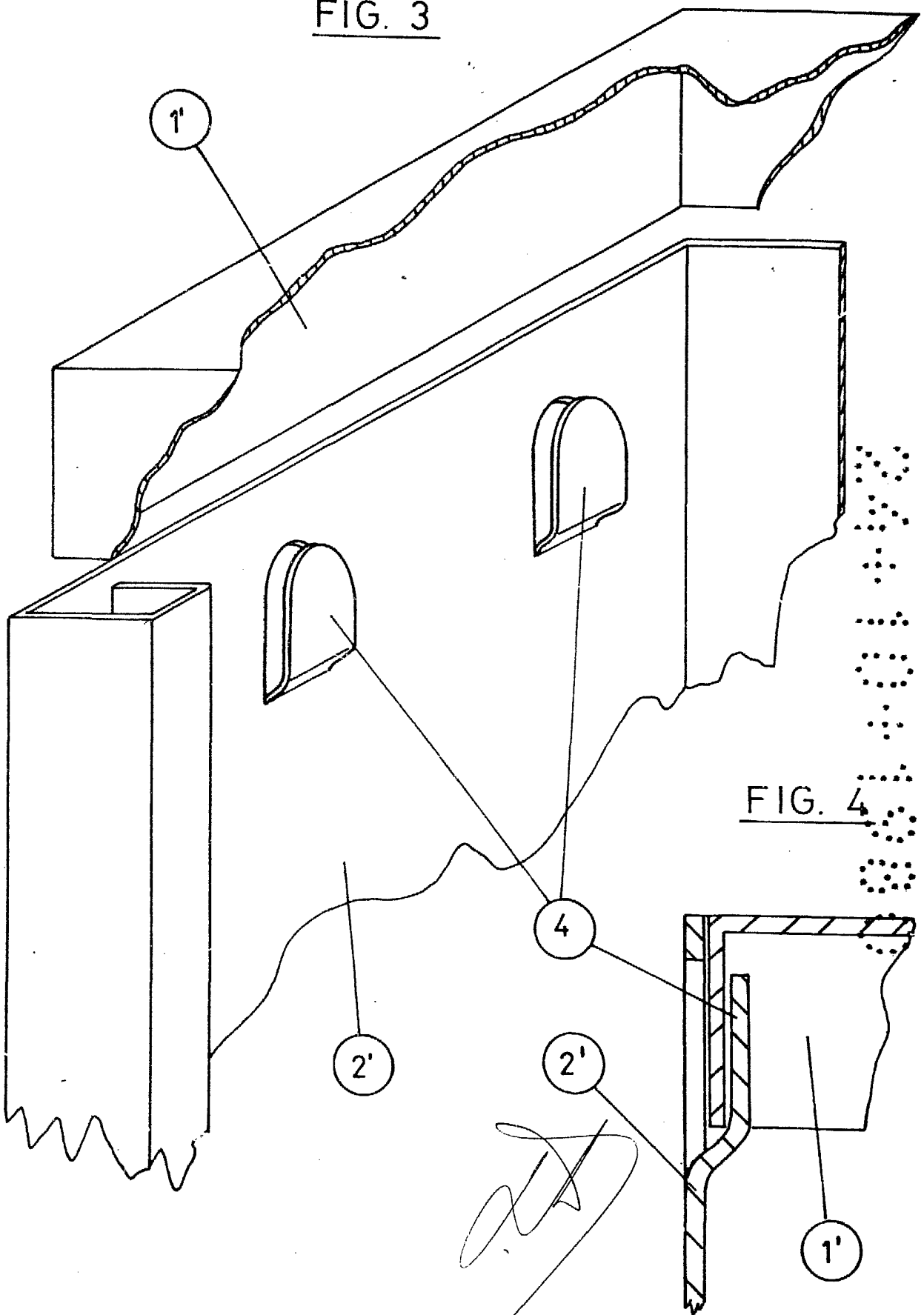



FIG. 4



ESCALA VARIABLE