



ESPAÑA

18 ES	11	NUMERO	19 Y
	21	253.821	
	22	FECHA DE PRESENTACION	
		14 octubre de 1980	

MODELO DE UTILIDAD 16 OCT. 1981

30 PRIORIDADES:	32 FECHA	33 PAIS
21 NUMERO		

47 FECHA DE PUBLICIDAD	51 CLASIFICACION INTERNACIONAL
	Int. Cl. 607C 11/00

54 TITULO DE LA INVENCIÓN

DISPOSITIVO PARA VERIFICAR RESPUESTAS, RESULTADOS Y SIMILARES.

71 SOLICITANTE (ES)

Don. Pedro RONCERO FUENTES

DOMICILIO DEL SOLICITANTE

El Vendrell (Tarragona), Calle Jaime Ramón, 4

72 INVENTOR (ES)

73 TITULAR (ES)

74 REPRESENTANTE

Don Ignacio Ponti Grau

La presente invención se refiere a un dispositivo para verificar respuestas, resultados y similares cuya realización es muy sencilla, a pesar de lo cual resulta muy eficaz.

5 La comprobación manual de resultados y respuestas, por ejemplo de quinielas, exámenes u otro tipo de pruebas con respuestas codificadas en posiciones establecidas, resulta complicada y puede dar lugar a errores.

10 Por este motivo se ha ideado el dispositivo para verificar respuestas, resultados y similares objeto de la invención básicamente estudiado para comprobar los resultados de las quinielas, pero que puede adaptarse a cualquier otro tipo de comprobación similar.

15 Esencialmente el dispositivo para verificar respuestas objeto del presente modelo de utilidad se caracteriza por el hecho de que consta de una lámina que, por lo menos, presenta una zona transparente ocupada por un encasillado cuya posición coincide con la de los posibles resultados a verificar. Estas casillas pueden ser señalizadas en forma visible, 20 dejando siempre al descubierto la casilla transparente que corresponde al resultado concreto que debe verificarse.

25 Para la mejor comprensión de cuanto queda descrito en la presente memoria, se acompaña un dibujo en el que, tan sólo a título de ejemplo, se representa un caso práctico de realización del objeto de la invención.

En dicho dibujo, la figura 1 es una vista en planta del dispositivo antes de ser utilizado; y la figura 2 es una vista en perspectiva que indica la forma de señalar las

casillas correspondientes, utilizando un lápiz u otro dispositivo escritor similar.

5 El dispositivo para verificar respuestas, resultados y similares, consta en el dibujo de una lámina -1- de un material adecuado, preferiblemente transparente en su totalidad, pero que puede presentar solamente una zona transparente ocupada por un casillero -2-, cuya distribución corresponde exactamente a la de los posibles resultados a obtener.

10 Estas casillas pueden ser señalizadas de forma conveniente, por medio de un dispositivo escritor -3-, por ejemplo, enmarcando aquellas que corresponden a los resultados concretos a comprobar, mediante una señal -4- que no oculte la zona transparente de la casilla.

15 La forma de utilizar el dispositivo verificador descrito es la siguiente: una vez conocido el resultado concreto que hay que comprobar, se enmarcan las casillas -2- correspondientes, por medio de círculos -4- u otra señal. Seguidamente se aplica la lámina sobre la hoja que contiene los resultados a verificar y podrá apreciarse rápidamente los que han sido acertados y los que no, gracias a la transparencia de la zona ocupada por las casillas -2-.

20

Ya se ha manifestado que la lámina -1- puede ser toda ella transparente pero, en cualquier caso, es imprescindible que lo sea el espacio ocupado por las casillas -2-.

25 Los márgenes de la lámina -1- pueden contener inscripciones y grafismos de tipo publicitario, con lo cual el dispositivo constituye, además, un eficaz vehículo publicitario. Serán independientes del objeto de la invención los ma-



REIVINDICACIONES


1. Dispositivo para verificar respuestas, resultados y similares, caracterizado por el hecho de que consta de una lámina dotada, por lo menos, de una zona transparente dividida en una pluralidad de casillas cuya posición coincide con la de los posibles resultados a verificar, cuyas casillas pueden ser señalizadas en forma apropiada dejando siempre al descubierto y en forma fácilmente identificables las que corresponden al resultado concreto que se ha de verificar.

2. Dispositivo para verificar respuestas, resultados y similares.

La presente memoria consta de cinco hojas foliadas escritas a máquina por una sola cara.

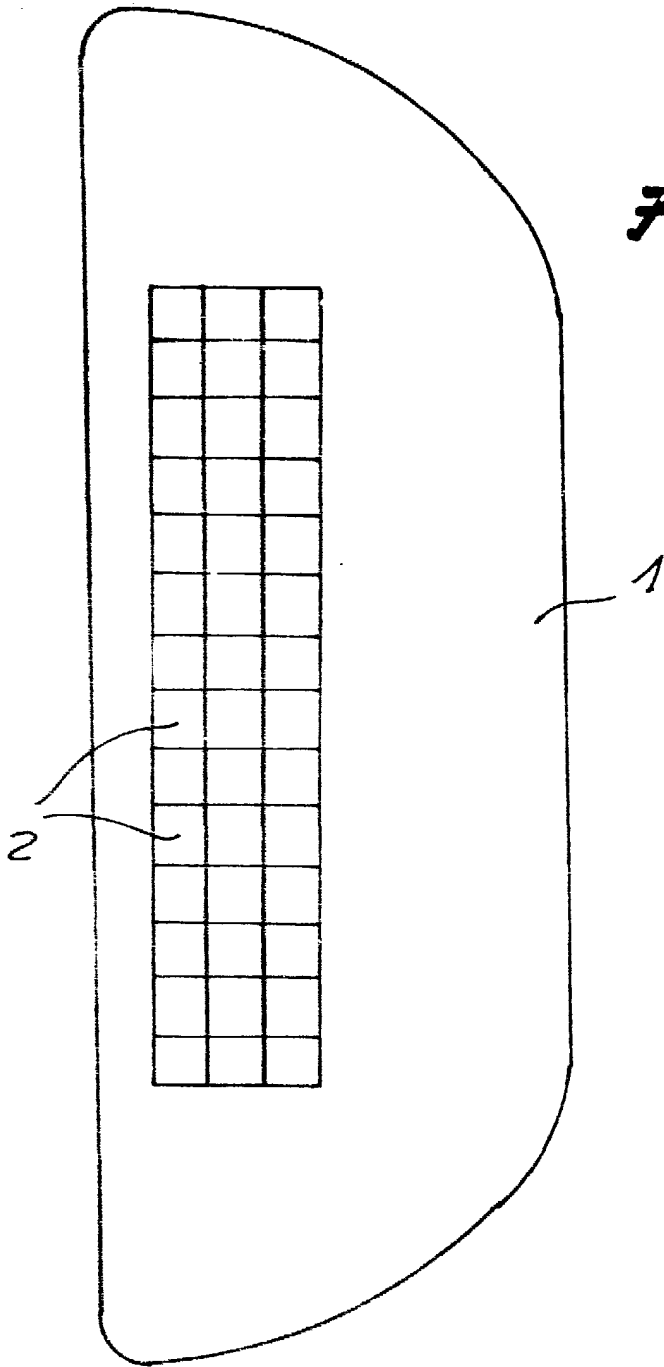
Barcelona, a 14 de octubre de 1980.

Pedro RONCERO FUENTES  
P.A.



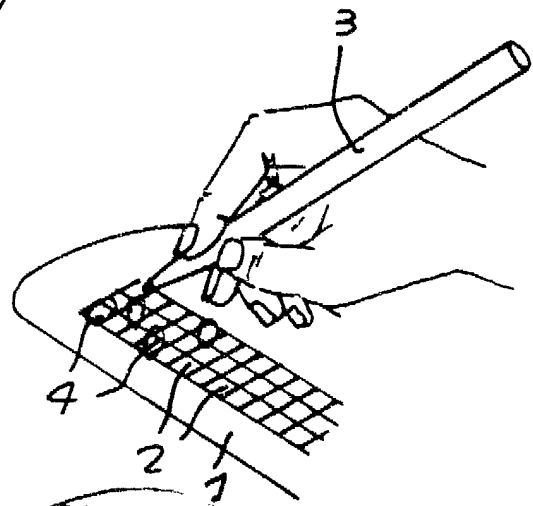
•  
••  
•••  
••••  
•••••  
•••••  
•••••  
•••••  
•••••

FIG. 1



30756/1

FIG. 2



Barcelona, 14 de octubre de 1980  
p. a.