



ESPAÑA

19 ES	21	NUMERO	20 Y
	22	FECHA DE PRESENTACION	
		253.773	
		11.10.1980	

MODELO DE UTILIDAD

1 MAR. 1981

50 PRIORIDADES:	52 FECHA:	53 PAIS:
51 NUMERO:		

47 FECHA DE PUBLICIDAD:	51 CLASIFICACION INTERNACIONAL:
	Int. Cl. A47D 13/08; A62B 35/00

54 TITULO DE LA INVENCION

"ATALAJE DE SEGURIDAD PARA NIÑOS A SILLAS"

71 SOLICITANTE (S)

PLAY, S.A.

DOMICILIO DEL SOLICITANTE

BARCELONA, Independencia, 255

72 INVENTOR (S)

73 TITULAR (S)

74 REPRESENTANTE

D. MANUEL DE RAFAEL GARCIA

MEMORIA DESCRIPTIVA

El presente modelo de utilidad se refiere a un atalaje de seguridad para niños a sillas.

El atalaje en cuestión ha sido ideado y
5 realizado de manera que permite sujetar a un niño de corta edad a una silla en la que el mismo permanece cómodamente sentado sin posibilidad de caerse fortuitamente. El atalaje es muy práctico para las madres u
10 otras personas encargadas del niño porque les permite efectuar visitas, ir de compras, celebrar días festivos, practicar juegos en reuniones familiares, etc., con el niño debidamente protegido y sin que constituya impedimento para realizar dichos actos.

Los indicados resultados se consiguen con el
15 atalaje de referencia por el hecho de que el mismo está constituido por una pieza laminar flexible que forma en una zona extrema un a modo de bolsa apta
20 para ser encajada ajustadamente sobre el respaldo de una silla, cuya pieza laminar en sus laterales forma una zona de entrepiernas para el niño sentado que queda retenido en la silla con ayuda de unas cintas que, salientes de los vértices extremos del borde delantero de la citada pieza laminar, se hacen pasar por
25 debajo de los brazos del niño y se abrochan entre sí por detrás del respaldo de la silla.

Con el fin de facilitar la explicación se

acompaña a la presente memoria descriptiva una hoja de dibujos en la que se ha representado un caso práctico de realización, el cual se cita sólo a título de ejemplo no limitativo del alcance del presente modelo de utilidad.

En dichos dibujos:

La figura 1 es una vista en perspectiva del atalaje dispuesto en la silla antes de la colocación del niño.

La figura 2 es otra vista en perspectiva que muestra la forma de aplicar el atalaje en la fase previa a la operación final de unir las cintas de sujeción entre sí para sujetar el niño a la silla.

La figura 3 es asimismo una vista en perspectiva en la que puede apreciarse el atalaje dispuesto con el niño sujeto a la silla.

Y la figura 4 representa la forma de guardar el atalaje plegado, por ejemplo en un bolso.

Con referencia a las figuras, el atalaje de seguridad para niños a sillas objeto del presente modelo de utilidad consiste en una pieza -1- laminar flexible, tal como de tela, plástico, etc. que en una zona extrema forma un a modo de bolsa -2- que se dispone encajada ajustadamente en la parte superior del respaldo de la silla -3- mediante una cinta enjareta en la boca deformable de dicha bolsa y que se formando un lazo -4-. La pieza -1- en una zona conveniente que presenta dos entrantes laterales -5- está

configurada con una porción -6- de entrepiernas
para el niño -7- sentado en la silla sobre la pieza
-1- que en los vértices extremos de su borde delantero
lleva unidas sendas cintas -8- que se hacen pasar
5 por debajo de los brazos del niño -7- e insertadas
por debajo de tiritas de guía -9- previstas en la
zona a modo de bolsa -2-, cuyas cintas -8- se anudan
por detrás del respaldo de la silla formando un lazo
-8a-, con lo cual el atalaje queda fijado a la silla
10 y el niño sentado en ella resulta convenientemente
sujeto con libertad de movimientos y adecuadamente
protegido.

La pieza laminar flexible -1- puede plegarse
completamente y ser guardada en un bolso -10- o
15 equivalente.

El modelo, dentro de su esencialidad, puede
ser llevado a la práctica en otras formas de realización
que difieran sólo en detalle de la indicada únicamente
a título de ejemplo, a las cuales alcanzará igualmente
20 la protección que se recaba. Podrá, pues, fabricarse
este atalaje en cualquier forma y tamaño, con los
medios y materiales más adecuados, y con los accesorios
más convenientes por quedar todo ello comprendido en
el espíritu de las siguientes reivindicaciones.

REIVINDICACIONES

Se reivindica como objeto del presente modelo de utilidad:

5 1- Atalaje de seguridad para niños a sillas, caracterizado especialmente por el hecho de estar constituido por una pieza laminar flexible que en una zona extrema forma un a modo de bolsa encajable ajustadamente sobre el respaldo de la silla, cuya pieza laminar presenta sus laterales formando entrante como entrepiernas para el niño, presentando los

10 vértices extremos del borde delantero cintas de unión para abrochado entre sí por detrás del respaldo de la silla, después de pasar por debajo de los brazos del niño.



2.- ATALAJE DE SEGURIDAD PARA NIÑO A SILLAS,

Consta la presente memoria descriptiva de cinco hojas mecanografiadas y de una lámina de dibujos.

Barcelona, a 11 de Octubre de 1980

PLAY, S.A.

MANUEL DE RAFAEL



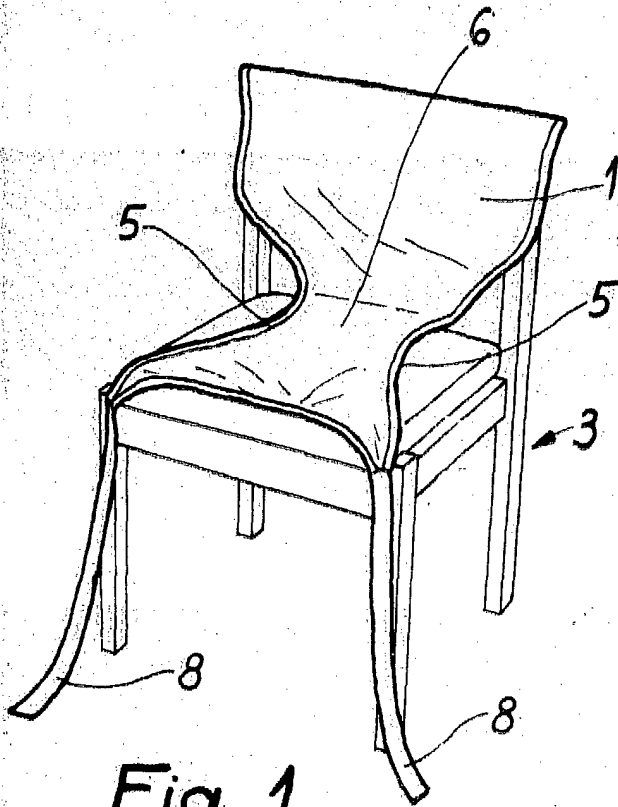


Fig. 1

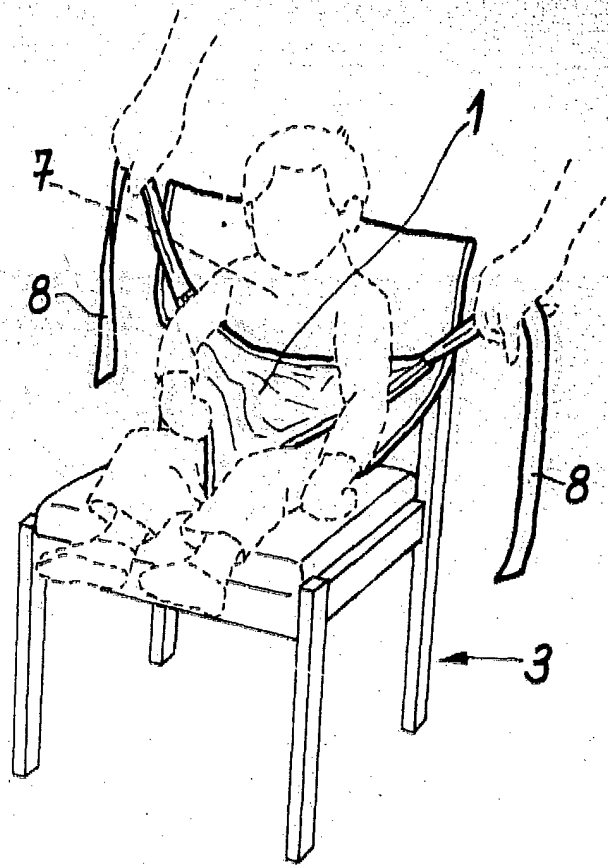


Fig. 2

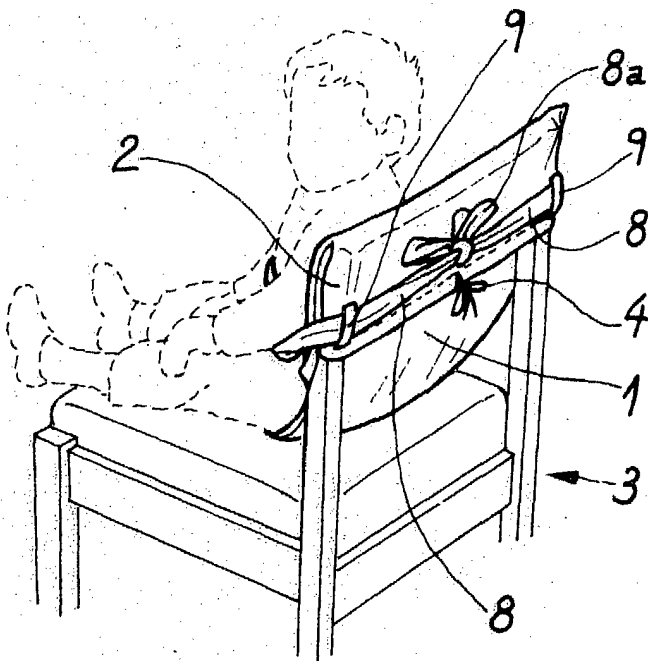


Fig. 3

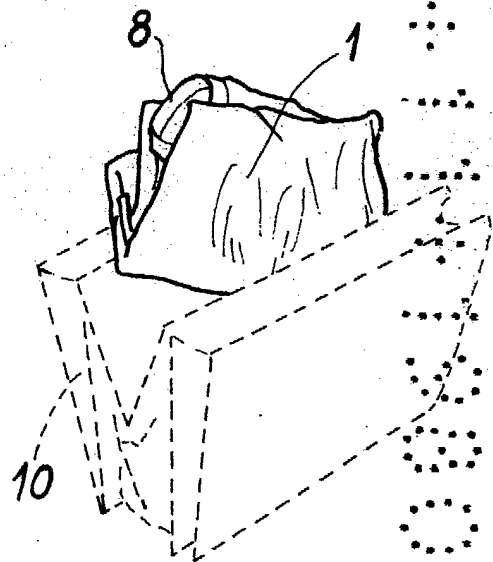


Fig. 4

Escala variable.

Barcelona, 19 Octubre 1980.
 MANUEL DE RAFAEL
 P. Escudé