



ESPAÑA

MODELO DE UTILIDAD

19 ES	21	NUMERO	20 Y
		253200	
	22	FECHA DE PRESENTACION	
		12 SET. 1980	

16 OCT. 1981

30 PRIORIDADES	32 FECHA	33 PAIS
31 NUMERO		

47 FECHA DE PUBLICIDAD	51 CLASIFICACION INTERNACIONAL
	Int. Cl. E 04 F 15/08

54 TITULO DE LA CONVENCION

"Baldera perfeccionada"

57 SOLICITANTE (S)

D. Ricardo Morgui Torrella

58 DIRECCION DEL SOLICITANTE

Pasaje Colón, 3 SABADELL (Barcelona)

59 INVENTOR (ES)

60 TITULAR (ES)

64 REPRESENTANTE

D. Joaquin Bolibar Pera

M O D E L O D E U T I L I D A D

M e m o r i a d e s c r i p t i v a

5

El presente modelo de utilidad se refiere a una baldosa perfeccionada.

Más concretamente, la baldosa en cuestión es de las del tipo que consiste en un bizcocho cerámico convencional que en la cara vista o anverso presenta una ornamentación que reproduce un dibujo.

10

Como es sabido, las baldosas del indicado tipo se ornamentan con dibujos utilizando diferentes procedimientos, tales como serigrafía, por decoración a mano, etc. y después dichas baldosas se someten a una cocción en horno.

15

Dichas baldosas ornamentadas se han de disponer sobre un soporte o bien se tienen que montar sobre un marco o placa en la que se adhieren con el fin de poder colgarlas a un paramento. Esto es laborioso y los materiales empleados son caros por lo que resulta afectado desfavorablemente el coste de las indicadas baldosas ornamentadas.

20

Los referidos inconvenientes y problemas han sido resueltos ahora en forma totalmente satisfactoria con la baldosa perfeccionada objeto del presente modelo de utilidad, en la que se han previsto medios de suspensión de constitución sencilla y que posibilitan colgarla con facilidad en el correspondiente paramento.

25

Lo expuesto se consigue con dicha baldosa que se caracteriza porque en la cara oculta o reverso incorpora medios de suspensión a modo de asa fijada por sus extremos a dicho reverso de la baldosa y que no sobresale del borde superior de la misma, para permitir colgarla directamente a un paramento.

Para facilitar una explicación más detallada y la comprensión de lo expuesto en la presente memoria descriptiva, se acompaña una hoja de dibujos, en los que se ha representado un caso práctico de realización de una baldosa perfeccionada de las características indicadas.

En dichos dibujos:

La figura 1 es una vista que muestra la baldosa en perspectiva, considerada por el reverso.

La figura 2 muestra la propia baldosa en una vista de perfil.

La baldosa objeto del presente registro consiste, de acuerdo con los dibujos, en un biscocho cerámico convencional -1- que en su anverso se ornamenta reproduciendo un dibujo -2-, mediante el sistema denominado de trepado que consiste en utilizar una serie de plantillas de material plástico o de otro material conveniente, presentando cada plantilla una o varias aberturas en correspondencia con el contorno de la

las zonas del dibujo que presentan un determinado color o tono de color, para lo cual después de disponer la capa base de pintura que constituirá el anverso de la baldosa, se van disponiendo sucesivamente cada plantilla aplicando una pulverización con el color de pintura oportuno hasta que se ha reproducido el dibujo deseado exactamente con los colores correspondientes, después de lo cual la baldosa ornamentada se somete a cocción para fijar el dibujo.

En la cara oculta o reverso del citado bizcocho cerámico está dispuesta una tira flexible -3- a modo de asa que por sus extremos va fijada por medio de un adhesivo -4- a dicha cara, cuya asa no sobresale del borde superior de la baldosa. La expresada tira constituye los medios de suspensión con los que la baldosa -1- se puede colgar directamente a un paramento donde se adosa la misma.

La citada tira -3- puede fijarse a la cara oculta de la baldosa por otros medios y queda previsto que no sea flexible.

Por el hecho de que dicha tira no sobresale del borde superior de la baldosa, se obtiene un mejor aspecto estético que con otras baldosas en las que los medios de suspensión sobresalen de su borde superior.

Por supuesto, la citada asa -3- no

impide, si se desea, que la baldosa en cuestión se pueda colgar de un paramento en la forma convencional mediante un marco o un tablero de soporte.

5 Por lo demás, el modelo, dentro de su esencialidad, puede ser llevado a la práctica en otras formas de realización que difieran tan sólo en detalle de la indicada únicamente en los dibujos y en la descripción, a las cuales alcanzará asimismo la protección que se desea obtener.

10 Por tanto, podrá fabricarse la baldosa de referencia en cualquier configuración y tamaño y con los materiales y medios más adecuados, por quedar todo ello comprendido en el espíritu de las siguientes reivindicaciones.

15

N O T A

Se reivindica como objeto del presente Modelo de Utilidad:

20

1.- Baldosa perfeccionada, que consiste en un bizcocho cerámico convencional provisto en el anverso de un acabado capaz de producir una impresión visual, caracterizada porque en el reverso incorpora medios de suspensión a modo de asa fijada por sus extremos a dicho reverso de la baldosa y que no sobresale del borde superior de la misma, para permitir colgarla directamente a un paramento.

25


2.- Baldosa perfeccionada.

Esta memoria consta de seis páginas escritas por una sola cara.

BARCELONA, 12 SET. 1980

P. A.

JOAQUIN BOLIBAR
P. A.



.....
.....
.....
.....
.....
.....
.....
.....
.....

FIG. 1

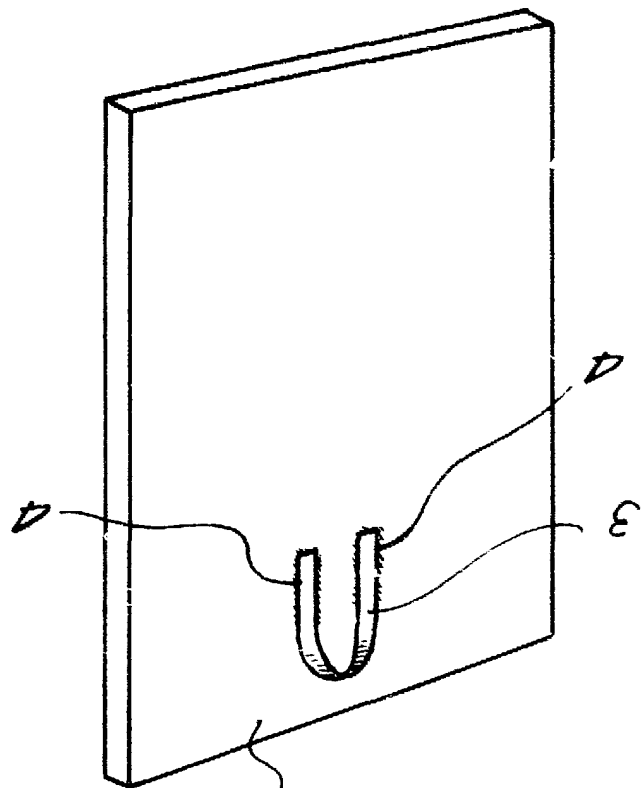
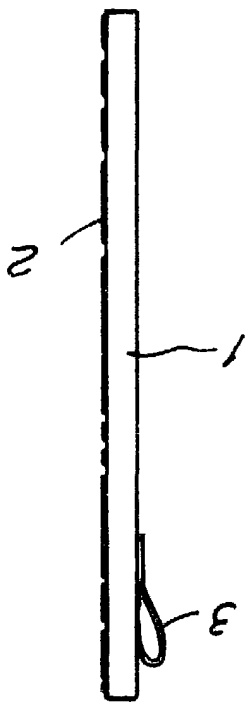


FIG. 2



LA AUTORIZACION

JOAQUIN BOLIBAR

B. P.

