

REGISTRO DE LA PROPIEDAD INDUSTRIAL



ESPAÑA

(19) ES (21) (22)	(11) <b>252895</b> <small>NUMERO</small>	(10) Y
	FECHA DE PRESENTACION 12-9-80	

MODELO DE UTILIDAD

1 DIC. 1980

(30) PRIORIDADES	(31) NUMERO	(32) FECHA	(33) PAIS
------------------	-------------	------------	-----------

(4) FECHA DE PUBLICIDAD	(6) CLASIFICACION INTERNACIONAL B62B 9/14
-------------------------	--

(5) TITULO DE LA INVENCION
"CUBIERTA DESMONTABLE PARA COHECITOS PLEGABLES DE BEBES".

(1) SOLICITANTE S/
Don Tomás GARCIA CORREAL.

DOMICILIO DEL SOLICITANTE
c/ Ocaña nº 111 -MADRID-

(2) INVENTOR ES:
------------------

(3) TITULAR ES:
-----------------

(7) REPRESENTANTE
E. GONZALEZ VACAS.-

El modelo se refiere conforme indica el enunciado a una cubierta protectora para coches de bebés - que puede instalarse y desmontarse facilmente y que al estar fuera de uso se pliega ocupando un espacio muy -  
5.- reducido.

Existen en el mercado diversos cochecitos plegables de bebés, que carecen de cubiertas y capotas, lo que hace que en invierno presenten inconvenientes apreciables para su uso al aire libre. Con objeto de solventar este problema se ha ideado esta cubierta que tiene las características de estar constituida con preferencia pero no exclusivamente por piezas de plástico flexible transparente que pueden ser plegadas y recogidas, pero que se ensamblan entre si por corchetes o mediante otras disposiciones adecuadas facilitando la formación de una cubierta especial que se adapta perfectamente a la forma del cochecito.  
10.-  
15.-

A continuación se hace una descripción de la cubierta con ayuda de los planos que se acompañan en los cuales se representan:  
20.-

En las figuras 1ª, 2ª y 3ª las tres piezas - que componen la cubierta, separadas.

En la figura 4ª una perspectiva de las piezas representadas en las figuras 2ª y 3ª ensambladas y dispuestas como se colocan en el cochecito.  
25.-

La figura 5ª corresponde a una vista fragmentaria, en perspectiva mostrando la envolvente que se forma mediante la pieza de la figura 3ª, que cubre y protege - los pies del bebé, pero sin tocarlos, es decir que les -  
30.- permite una absoluta libertad de movimientos.

Las tres piezas están hechas ventajosamente de un plástico transparente, flexible y rebordeadas de una loneta de refuerzo pespunteada o adherido sobre el plástico. Dicha loneta será normalmente de un color parecido al del cochecito.

5.-

La pieza representada en la figura 1ª, que sirve de visera tiene forma de trapecio isósceles y posee, en su borde, varios ojetes o broches de presión (3) que permiten la conexión de ésta pieza sobre la pieza de la figura 2ª que posee otros ojetes o broches complementarios (4).

10.-

La cubierta posee otra pieza (figura 2ª) que actúa como cierre posterior y tiene forma exagonal aplastada con dos de sus lados paralelos de mayor longitud.

15.-

Dicha pieza va sujeta temporal o permanentemente, se sujeta por botones de presión ó por cualquier otro medio adecuado a la pieza (figura 3ª) que sirve de faldón. La pieza cierre (figura 2ª) montada sobre el coche va doblada en U y tres de sus lados al doblar forman un marco para sujeción de la pieza (figura 1ª) que sirve de visera.

20.-

La pieza (figura 2ª) que sirve de cierre posterior queda doblada en forma de U (5) (figura 4ª) y sus bordes (6) (figura 4ª) forman un verdadero marco para la visera (figura 1ª). Para facilitar la sujeción de

25.-

la pieza de la figura 2ª, sobre el coche, éste va provista de unas escotaduras (7) que permite adosar correctamente la pieza sobre algunos elementos de la armadura del coche, quedando definitivamente retenida sobre dicha armadura por cualquier medio que se estime conveniente.

30.-

te.

Tanto la pieza faldón (figura 3ª) como la -  
pieza de cierre posterior (figura 2ª) pueden llevar -  
presillas (8), cintas u otros medios para sujeción -  
al chasis o armazón del cochecito.

- 5.- Conforme queda indicado y así mismo se repre-  
senta en la vista fragmentaria de la figura 5ª, la pie-  
za de la figura 3ª cuenta, en su parte inferior, con -  
medios para superponer y retener entre sí sus bordes -  
(9) con el (10) y (11) con el (12) para cuyo efecto di-  
chos bordes cuentan con medios de retención adecuados,  
por ejemplo, cierres de contacto formados por las pie-  
zas (13 y 14).

- 10.- Como variante de la realización descrita y -  
sin que por ello se altere la esencialidad del objeto  
descrito el modelo prevé la posibilidad de que la cu-  
bierta protectora propuesta puede construirse en dos -  
únicas piezas, para lo cual las piezas de las figuras  
2ª y 3ª formarían una sola pieza conforme representa -  
la figura 4ª.

- 15.- Esencialmente estas son las características  
más destacadas del objeto que constituye el presente -  
modelo de utilidad, el cual no queda rigurosamente limi-  
tado a los detalles exactos de esta exposición, toda --  
vez que al ser llevado el modelo a la práctica cabe in-  
troducir en él modificaciones de detalle, siempre que  
con las variaciones que se introduzcan no se cambie, -  
altere o modifique la esencialidad del objeto descrito.

N O T A

- 20.- Se declara como de propiedad y novedad para -  
todo el territorio español, el contenido de las siguientes

30.-

REIVINDICACIONES

5.- 1ª.- Cubierta desmontable para cochecitos plegables de bebés, caracterizado por estar constituido por tres piezas planas poligonales que dobladas y retenidas entre sí forman una cubierta especial, teniendo para ella algunos de sus lados poligonales de longitudes iguales para ensamble de unas piezas con otras.

10.- 2ª.- Cubierta desmontable para cochecitos plegables de bebés, según reivindicación anterior, caracterizada porque sus piezas que son de plástico transparente tienen sus bordes reforzados por una tira de loneta provistos de elementos de retención para su reciproco ensamble para sujetarlo sobre la armadura del cochecito.

20.- 3ª.- Cubierta desmontable para cochecitos plegables de bebés, según reivindicación 1ª, caracterizada por poseer una pieza faldón de forma rectangular con dos salientes laterales en la mitad inferior de sus lados laterales; una pieza visera de forma trapezoidal y una pieza de cierre posterior de forma exagonal que se monta plegada en U ofreciendo tres de sus borde un marco, con automáticos, para sujeción de la pieza visera; sirviendo dicha pieza exagonal doblada en U para cerrar por detrás el cochecito y dando así a la cubierta su característica especial, llevando dicha pieza exagonal muescas en el ribeteado para facilitar su plegado.

30.- 4ª.- Cubierta desmontable para cochecitos plegables de bebés, que se caracteriza porque la pieza

que cubre el coche por su parte inferior en la zona de los pies, posee sendos estrechamientos por sus lados - que en el borde de remate tiene fijados medios de retención, facultativamente, cierres de contacto para formar una envolvente o embolsamiento en el que se alojan los pies del bebe.

5.-

5ª.- CUBIERTA DESMONTABLE PARA COCHECITOS PLEGABLES DE BEBES.

Todo ello conforme se describe y reivindica - en la presente memoria que consta de SEIS hojas, escritas a máquina por una sola de sus caras y dibujos que la ilustran.

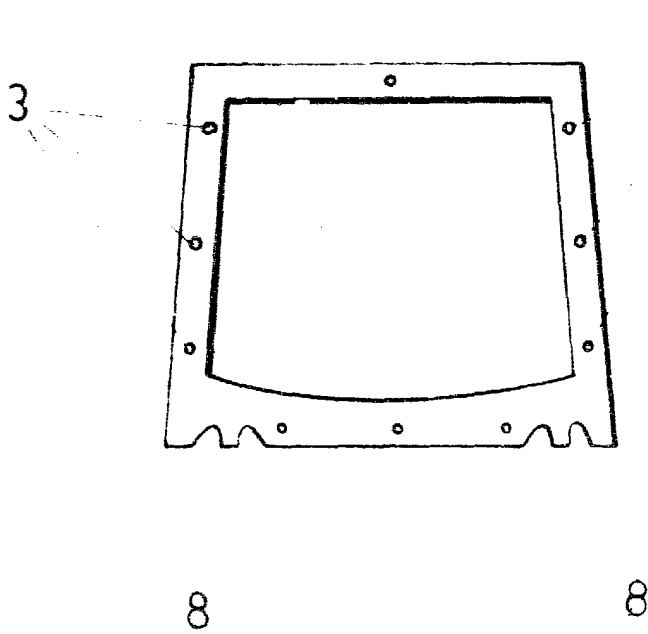
10.-

Madrid, 12 Septiembre 1.980

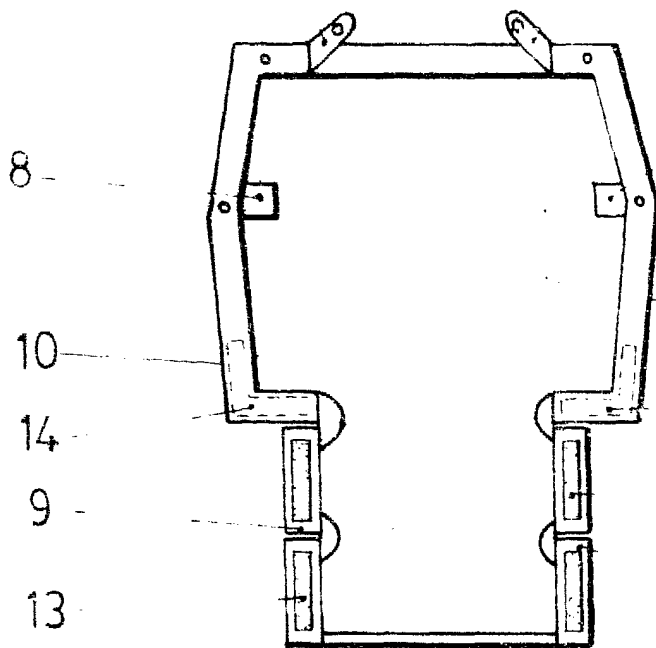
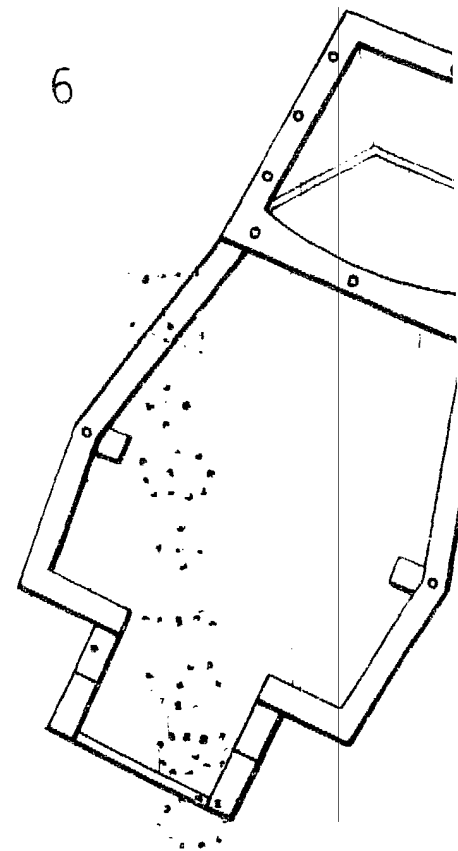
**E. GONZALEZ YACAS**  
P. P.



FIG. 1



3



8

12

14

13

11

FIG. 3

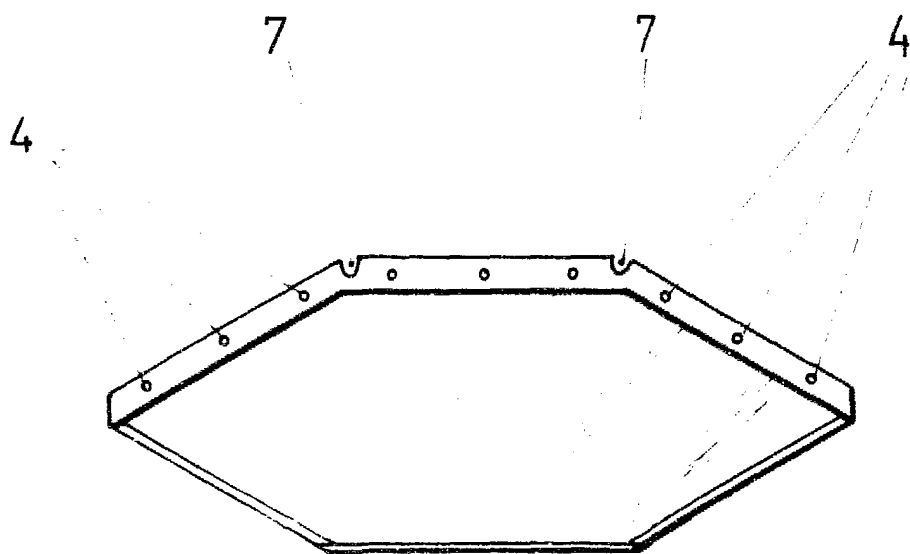


FIG. 2

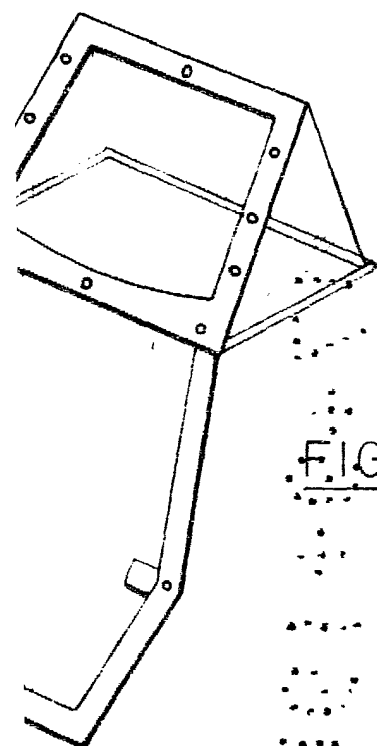


FIG. 4

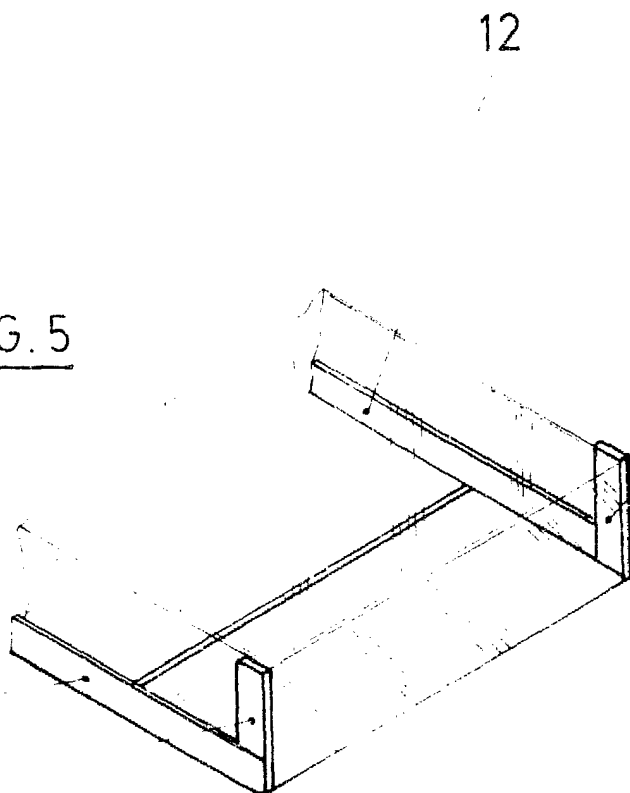


FIG. 5

MADRID 12 Septiembre 1.980

E. GONZALEZ VACA  
S. P. O.