



ESPAÑA

MICROFILMADO
MICROFICHAS
MODELO DE UTILIDAD

19	ES	11	NUMERO	252805	10	Y
21		22	FECHA DE PRESENTACION	5-9-80		

16 NOV. 1980

30	PRIORIDADES:	31	NUMERO	32	FECHA	33	PAIS
----	--------------	----	--------	----	-------	----	------

47	FECHA DE PUBLICIDAD	51	CLASIFICACION INTERNACIONAL
			A 67K 10/h2

74	TITULO DE LA INVENCIÓN
	"ESTUCHE DISPENSADOR DE SERVILLETAS LIMPIADORAS"

71	SOLICITANTE (S)
	PROSAN PENINSULAR, S.A.

	DOMICILIO DEL SOLICITANTE
	ISCAR (Valladolid).-Plaza Mayor, s/n

72	INVENTOR (ES)

73	TITULAR (ES)
	PROSAN PENINSULAR, S.A.

74	REPRESENTANTE
	D. José M ^a TORO ARENAL, Agente Oficial de Propiedad Industrial.

Esta memoria descriptiva es la declaración del objeto sobre que recae el Modelo de Utilidad que se refiere a un estuche dispensador de servilletas para la limpieza eventual de las manos u otros, a efectos de su protección registral de conformidad con lo establecido en la legislación vigente que regula el derecho sobre Propiedad Industrial.

5.-

10.-

15.-

El estuche está concebido para proporcionar a los usuarios un elemento práctico en disposición de uso inmediato de las láminas limpiadoras contenidas, en constante grado de humectación por exceso de evaporación de la sustancia activa de impregnación, conservando de este modo la efectividad del elemento limpiador por un período notablemente superior a los que proporcionan los medios que hasta ahora se conocen.

Otra ventaja del presente estuche está en que éste es permanente, permitiendo la reposición de los bloques de servilletas o láminas limpiadoras preparadas en banda continua plegable y semi cortada en porciones.

20.-

25.-

A fin de proporcionar una mejor interpretación del invento, en el plano que como complemento a la presente declaración queda incorporado, se presenta una forma de realización material para su industrialización, haciendo la salvedad que esta representación gráfica es solamente a título de ejemplo y, por lo tanto, sin carácter exhaustivo.

En el plano, la Fig. 1 es una sección longitudinal del estuche con la tapa de la boca de extracción abierta.

La Fig. 2 es una vista lateral del mismo envase.

30.- La Fig. 3 es otra vista, en planta del mismo envase.

La Fig. 4 presenta una vista en perspectiva del propio envase.

35.- Con arreglo a la exposición gráfica descrita, el estuche según el invento está integrado por el receptáculo base (1) al que se acopla la tapa de sellado (2), cuyos respectivos bordes se complementan mediante pestaña (3) y hendido perimetral (4), de modo que por la condición elástica de la materia constructiva proporciona el perfecto sellado.

40.- La tapa de sellado (2) comporta un rebaje (5) constitutivo de la boca para la extracción de las servilletas (6), cuyo fondo presenta unos cortes radiales (7) determinantes de unas divisiones sectoriales (8) en forma de membranas flexibles que se juntan oprimiendo ligeramente el extremo de la porción de las láminas integradoras de las servilletas (6), de manera que su presión facilita la separación de la servilleta por el semi corte correspondiente, quedando saliente una pequeña parte de la sucesiva para la posterior extracción.

50.- La boca para la extracción de las servilletas (6) presenta un reborde (9) inclinado que se acopla por simple presión a una concavidad circular (10) practicada en la tapa (11) incorporada a la tapa de sellado (2) por medio de una banda (12) con terminal (13) que es alojado a la cavidad (14) dentro de la que se fija para facilitar la elevación de la tapa al tirar del apéndice (15) difi-

55.-

cultando la separación involuntaria de la propia tapa.

60.- Después de la declaración, efectuada en los términos que preceden, únicamente cabe hacer la expresa manifestación de que tanto en la forma externa cuanto en las materiales y detalles constructivos son susceptibles los cambios o variaciones que la práctica o la técnica aconseje dentro del ámbito de las especificaciones de la nota reivindicatoria.

- - - - -



R E I V I N D I C A C I O N E S

65.- 1ª).- "ESTUCHE DISPENSADOR DE SERVILLETAS LIMPIADORAS" que se caracteriza por estar constituido por un receptácu-
lo estanco por medio de tapas de sellado del compartimen-
to depósito y de cierre de la boca para extracción de las
70.- porciones de láminas limpiadoras a través de ranuras ra-
diales divisorias sectoriales de la membrana de fondo del
espacio cóncavo de retención del extremo de la servilleta.

2ª).- "ESTUCHE DISPENSADOR DE SERVILLETAS LIMPIADORAS" según la anterior reivindicación, caracterizado porque el
receptáculo es de materia flexible, así como la tapa de
75.- sellado y la de la boca de extracción, de modo que el con-
junto permite que las diversas partes contribuyen a la her-
meticidad por su acoplamiento y del mantenimiento de la hu-
medad de las láminas limpiadoras.

3ª).- "ESTUCHE DISPENSADOR DE SERVILLETAS LIMPIADORAS"

La presente memoria descriptiva consta de cinco ho-
jas foliadas y mecanografiadas por una sola cara, compo-
niendo un total de ochenta y tres líneas, incluidas las
presentes.

Madrid, 5 de Septiembre de 1.980.-

P. A. el Agte. C. I. de
La Propiedad Industrial

JOSE M. TORO

D. P.

Firmado: Andrés Berges

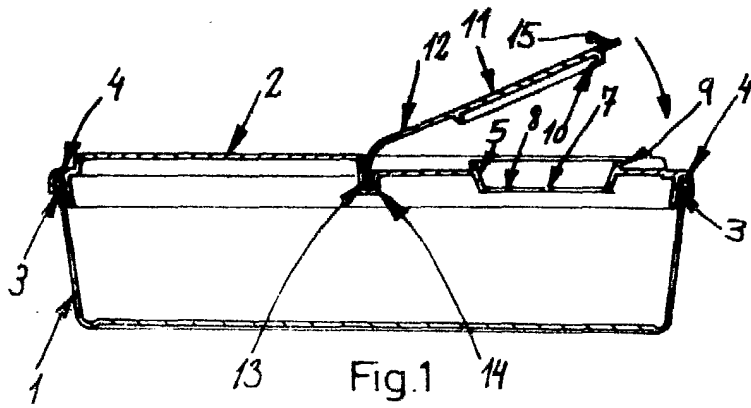


Fig.1

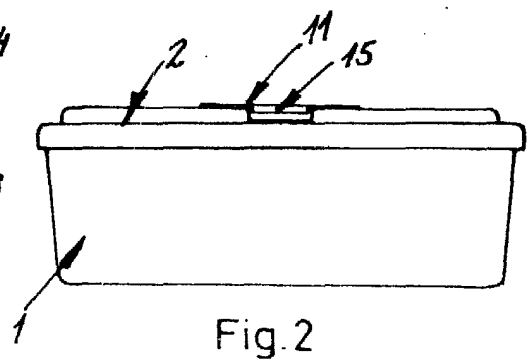


Fig.2

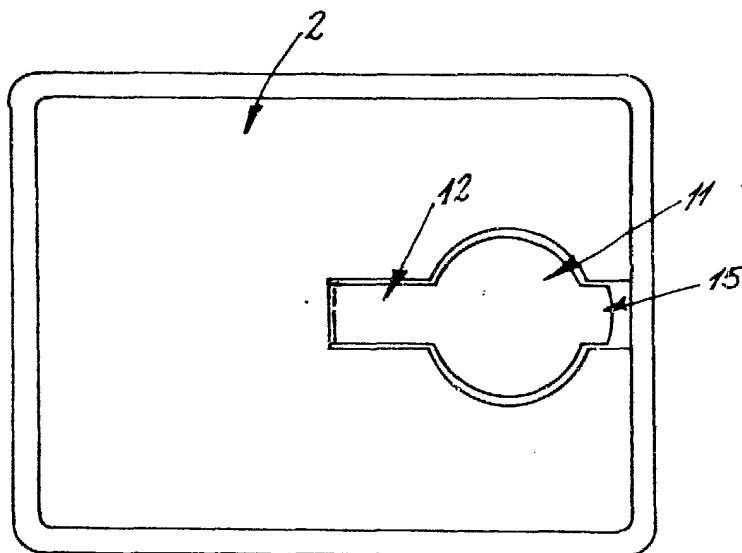


Fig.3

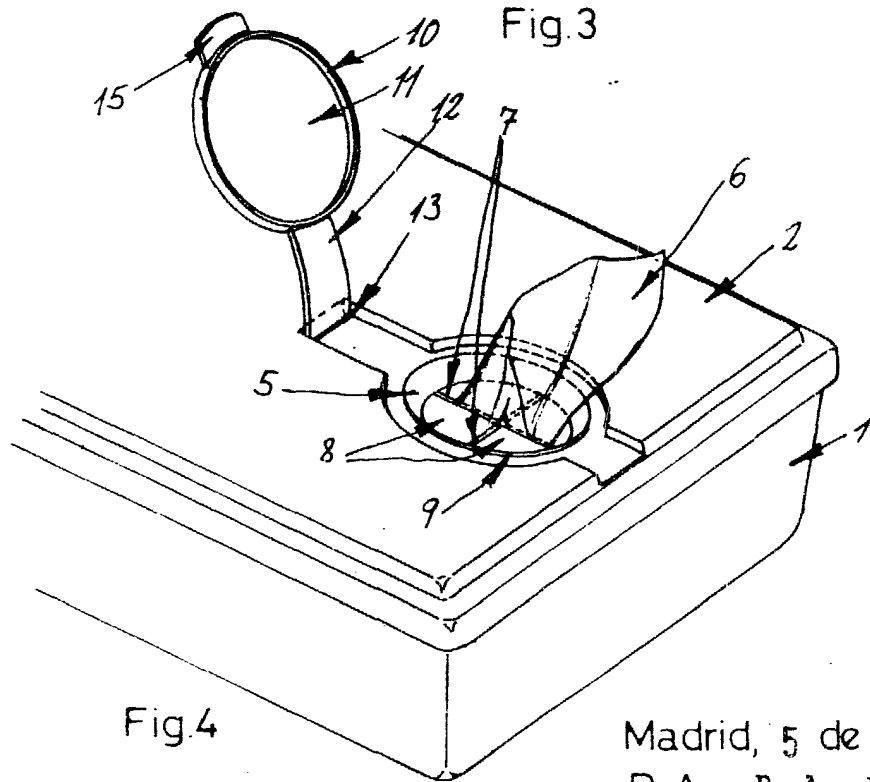


Fig.4



Madrid, 5 de Septiembre de 1980

P. A. P. A. el Agte. Ol. de
 La Propiedad Industrial
JOSE M.º TORO
 D. P.

Firmado: Andrés Berges