



ESPAÑA

19 ES 20 Y

NÚMERO	252741
FECHA DE PRESENTACION	1 SEP. 1980

MODELO DE UTILIDAD

1 DIC. 1980

30 PRIORIDADES:	31 NÚMERO	32 FECHA	33 PAIS
	como desesede		
	Mod.Utilidad		
	249.942	11-abril-1.980	España

47 FECHA DE PUBLICIDAD	51 CLASIFICACION INTERNACIONAL
	A45 F 1/02

54 TITULO DE LA INVENCIÓN
<u>"TIENDA INFLABLE CON AIRE PERFECCIONADA".-</u>

71 SOLICITANTE (S)
YUN TUNG, Hsu

DOMICILIO DEL SOLICITANTE
3rd Fl., Nº 4 Nong 6, Lane 906, Min Sheng East Rd., TAIPEI (Taiwan)

72 INVENTOR (ES)
el solicitante .-

73 TITULAR (ES)
YUN TUNG, Hsu

74 REPRESENTANTE
M.V. DE LA TORRE.-



MEMORIA DESCRIPTIVA


En la solicitud de modelo de utilidad nº 249.942 se describe una tienda inflable con aire que se caracteriza por el hecho de que sus postes neumáticos constituyen el bastidor integral y se conectan unos con otros, convirtiéndose los mismos después de su expansión por el inflado con aire con los soportes de la tienda. La superficie de la tienda que conecta con los postes neumáticos constituyen la pared externa y adopta una forma de casa después del montaje.-

La presente invención se refiere ahora a unos perfeccionamientos introducidos en el objeto de la invención que consiste en la incorporación de una bañera, un lavabo, bolsas de prendas, la cuerda para colgar prendas y la pinza de toalla en el interior de la tienda.-

La presente invención viene ilustrada más detalladamente en el plano anexo, en que representan:

- la figura 1 en perspectiva el interior de la tienda junto con el baño, el lavabo y los demás enseres incorporados;
- la figura 2 la vista lateral de la entrada de agua a la tienda.

En la figura 1 viene ilustrada dicha tienda que está soportada por los postes neumáticos 1, siendo clavada la misma con los piquetes 23 pasados por los arcos 11, fijos a las patas de los postes, en la posición elegida, llevando la instalación de los postes inflados con aire una bomba de aire 2 de pedal dotada de tubos de goma 20 y que van acopladas a las toberas 21 en su parte superior unas salidas de aire 22. En el interior de la tienda se encuentran la bañera 4 el lavabo 40, las bolsas de


 prendas 41, la cuerda para colgar prendas 42 y lapinza de te-
 llas 43. La bañera y el lavabo se forman mediante el inflado --
 con aire. En la parte superior de la bañera 4 se encuentra una
 entrada de agua 44 y una abertura en un extremo de la entrada
 5 de agua 44 se proyecta fuera de la tienda, con el fin de poder
 llenar la bañera 4 desde el exterior. La referencia 22 en el --
 borde de la bañera indica la salida de aire para el desinflado
 de la misma. La bañera 4 y el lavabo 40 tienen sus respecti--
 vas salidas de agua 45 y 46, con el fin de expulsar el agua uti-
 10 lizada fuera de la tienda.-

La referencia 47 indica la lámpara. La periferia de -
 la bañera 4 está rodeada por un cable 48. La función del cable
 es evitar que la bañera 4 cambie su forma debido a la gravedad
 cuando esté llena de agua.-

15 Descrita suficientemente la naturaleza y alcance de -
 la presente invención se hace constar que en la misma, podrán -
 ser variables los materiales y dimensiones y en general aquellos
 otros detalles accesorios o secundarios que no alteren, cambien
 ó modifiquen la esencialidad propuesta,-

20 Los terminos en que queda redactada esta memoria son
 ciertos y fiel reflejo del objeto descrito, debiéndose interpre-
 tar en un sentido más amplio y nunca en forma limitativa.-

1ª.- Tienda inflable con aire perfeccionada; que va soportada -
por unos postes neumáticos que constituyen el bastidor integral
de la misma y se conectan entre si, convirtiéndose, después de -
5 la expansión por inflado con aire en los soportes de la tienda,
constituyendo la superficie de la tienda que conecta con los -
postes neumáticos, la pared exterior, adoptando así una forma -
de casa después del montaje, caracterizada por llevar en su inte-
rior una bañera, junto con un lavabo, y otros enseres adecuados,
10 teniendo la bañera una entrada en su parte superior, proyectándose
se la abertura superior de la entrada de agua, fuera de la tien-
da, mientras que la abertura inferior está frente a la bañera --
con lo que el agua puede ser vertida directamente al interior de
la bañera desde el exterior. Tanto la bañera como el lavabo tie-
15 nen sus respectivas salidas de agua para conducir el agua usada
fuera de la tienda, estando dotada la periferia de la bañera de
un cable resistente a la fuerza de tracción, evitando así que la
bañera llena de agua se deforme.-

2ª.- "TIENDA INFLABLE CON AIRE PERFECCIONADA".-

Consta la presente memoria descriptiva de
un plano para su mejor comprensión, y de cuatro hojas numeradas
y mecanografiadas por una sola cara.-

Madrid,

1 SEP 1980

M. Y. DE LA TORRE

Emilio García Artaga

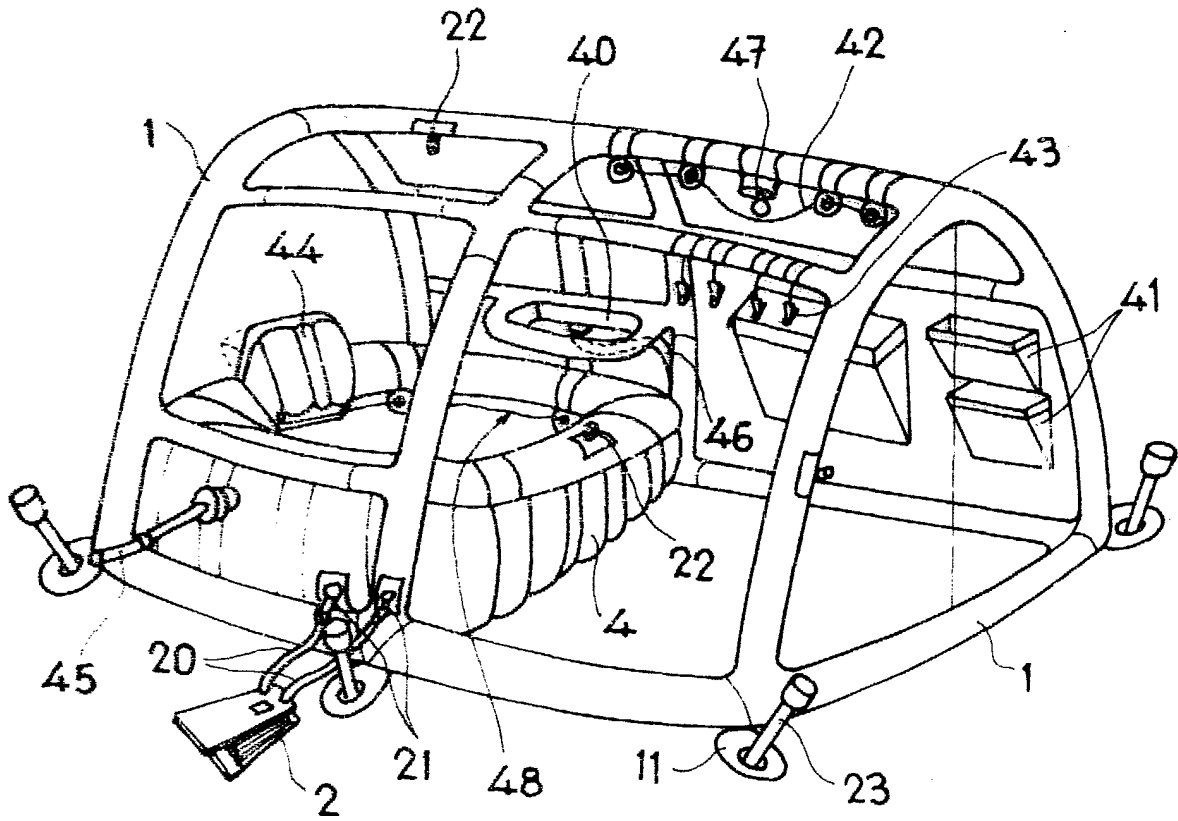


FIG. 1

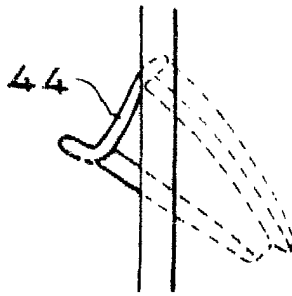


FIG. 2

MADRID,
P. R.

M. Y. DE LA TORRE
P. R.

Emilio García Arceaga

Escala variable

