

19 ES 21 22 10 Y
NÚMERO 252667
FECHA DE PRESENTACION



ESPAÑA

MODELO DE UTILIDAD

1 DIC. 1980

30 PRIORIDADES:
31 NÚMERO 32 FECHA 33 PAIS

47 FECHA DE PUBLICIDAD 51 CLASIFICACION INTERNACIONAL
A01M 23/24

54 TITULO DE LA INVENCIÓN
"CEPO PARA CAZA"

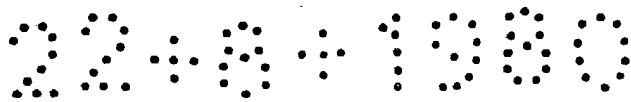
71 SOLICITANTE (S)
HEREDEROS DE PEDRO MORCILLO, S.L.

DOMICILIO DEL SOLICITANTE
DON BENITO (Badajoz).- Carretera de Miajadas, s/n.

72 INVENTOR (ES)
D. EMILIO MORCILLO ALVAREZ

73 TITULAR (ES)
HEREDEROS DE PEDRO MORCILLO, S.L.

74 REPRESENTANTE
D. DOMINGO DIAZ UNGRIA



5 El Modelo de Utilidad, objeto de la presente memoria, -
se refiere como su título indica, a un " CEPO PARA CAZA ", que -
reune unas cualidades de utilización muy superiores, a cuantos con
análoga misión, han aparecido hasta el momento en el mercado, tan
to por su racional diseño como por su sencillez y eficacia.

10 Esencialmente, consiste la presente invención, en un con
junto, que constituye el ceпо, captador del animal, y que se haya in
tegrado el mismo, por un cajoncito con plato alojado en su interior,
superpuesto a pletina y fijo a la misma, en cuyo extremo lleva ba -
lleta y anilla, que enhebra a dos costillas envolventes del cajoncito
con sistema de lengüeta, aldavilla y trava, dispuestos normalmente,
(perpendicular) al sistema anterior y anclado al mismo por unión de
pletina en su base, a la pletina antes citada.

15 Para la mejor comprensión del invento que se preconiza,
se acompaña hoja única de planos en la que, en figura de conjunto, -
se detalla suficientemente la constitución y disposición de sus elemen
tos componentes, así como su utilización, en un ejemplo de realiza
ción práctica, no limitativo.

20 En figura única, se ofrece una perspectiva de conjunto -
del ceпо para caza dispuesto para ser utilizado.

25 La numeración que acompaña a la figura tiene el significa
do que se cita a continuación :

1º. - Cajón.

2º. - Plato.

3º. - Costillas.



- 4º. - Anilla .
- 5º. - Ballesta.
- 6º. - Pletina.
- 7º. - Postecillo.
- 8º. - Lengüeta.
- 9º. - Aldavilla.
- 10º. - Trava.
- 11º. - Aro.
- 12º. - Taladros.

La ballesta (5), va unida en un extremo a la anilla (4) mediante soldadura eléctrica, uniéndose el otro extremo por igual sistema a la pletina (6), que termina en un dobléz, en forma de ángulo recto, con dos taladros (12). Por soldadura eléctrica, se une a la pletina el postecillo (7), que lleva tambien dos taladros. Las costillas (3), tienen forma de media caña, terminando en sus extremos en un pivote, que se inserta en los taladros (12), dando de ésta forma articulación a éstas.

El plato (2), en forma de circunferencia, lleva una pestaña, por el otro lado va unido por soldadura eléctrica a la pletina, tambien por soldadura eléctrica, formando un ángulo de 45º, se le une la trava (10) a la pletina; la trava va provista de un postecillo que sujeta mediante remache de hierro a la lengüeta (8), por un extremo, dándole a ésta articulación. Por el otro extremo, se sujeta al plato (2), tambien mediante remaches de hierro; el plato llevará una pestaña, que coincidirá con la del aro en el momento en que el cepo se halle cargado. Por último, la aldavilla (9), se une a la trava (10), mediante una ranura, que lleva ésta en forma rectangular.

Serán independientes del objeto de la presente invención los materiales, formas, colores y dimensiones, que podrán ser va-

22.8.1980

riables y en general, cualquier otra modificación de detalle accesorio ó secundario, siempre que no altere, cambie ó modifique su fundamento y la esencialidad de la invención propuesta.

65

Los términos en los que se redacta ésta memoria descriptiva, son ciertos y fiel objeto del reflejo descrito, debiendose tomar siempre en su aspecto más amplio y nunca en forma limitativa.

70

Descrita suficientemente la naturaleza y objeto de éste Modelo de Utilidad, que se solicita, así como la forma de llevarlo a la practica, se hace constar que deberá recaer precisamente la concesión del mismo, sobre las particularidades características - que comprenden las siguientes

REIVINDICACIONES

75

1º. - " CEPO PARA CAZA ", caracterizado por comprender un sistema captador de animales, integrado el mismo por cajoncillo con plato alojado en su interior, superpuesto a pletina y fijo a la misma.

80

2º. - " CEPO PARA CAZA ", según reivindicación anterior, caracterizado por comprender un extremo de pletina de anterior reivindicación, ballesta y anilla enhebradora de dos costillas envolventes al cajoncillo.

85

3º. - " CEPO PARA CAZA ", según reivindicaciones anteriores, caracterizado por comprender sistema de lengüeta, aldavilla y trava, dispuestos en su montaje, perpendicularmente, al sistema de reivindicaciones segunda y primera y anclada por unión de pletina en su base.

90

4º. - " CEPO PARA CAZA ".

Todo ello tal y como se describe y reivindica en la memoria que antecede y para los fines en ella especificados.

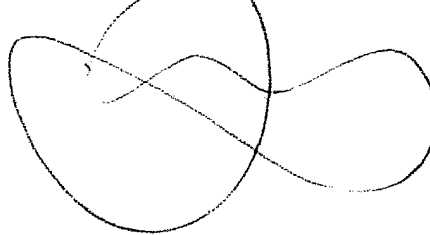
22-A-1980

Consta la presente memoria descriptiva de cuatro hojas escritas a máquina por una sola cara y plano que la ilustra.

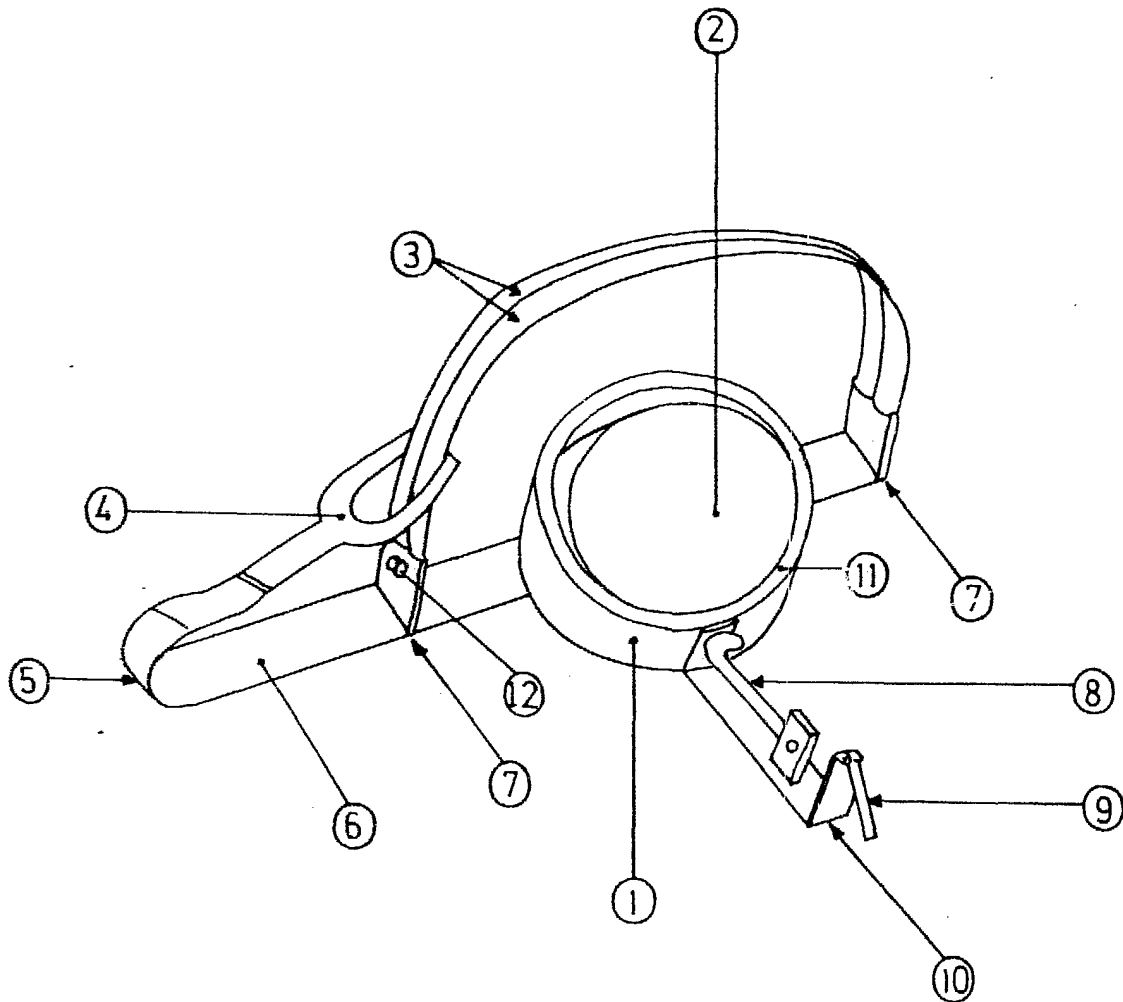
Madrid, 22 de Agosto 1.980

95

DOMINGO DIAZ UNGRIA



22.8.1980



ESCALA VARIABLE

22.8.1980
DOMINGO SUZ UNGRIA