

1152

19 ES 21 22	11 NUMERO 252230
	22 FECHA DE PRESENTACION



ESPAÑA

MODELO DE UTILIDAD

17 ABR. 1981

30 PRIORIDADES 31 NUMERO	32 FECHA	33 PAIS
-----------------------------	----------	---------

47 FECHA DE PUBLICIDAD	51 CLASIFICACION INTERNACIONAL H45C13/10
------------------------	---

54 TITULO DE LA INVENCIÓN

BROCHE DEL TIPO MACHO-HEMERA PERFECCIONADO.-

71 SOLICITANTE (S)

D. ALVARO RECA RIOBOO

DOMICILIO DEL SOLICITANTE

CORDOBA.- C/ Joaquin López Huici, 7

72 INVENTOR (ES)

D. ALVARO RECA RIOBOO

73 TITULAR (ES)

74 REPRESENTANTE

- MEMORIA DESCRIPTIVA -

La presente solicitud de registro de modelo de utilidad concierne como su enunciado indica a un nuevo broche del tipo Macho-Hembra perfeccionado, de acuerdo con la descripción que de él se realizará ; debiendo de interpretarse todos sus conceptos en su más amplio sentido.

5 Con el nuevo broche se logra haber desaparecer un problema que existe con los broches normales del tipo Macho-Hembra; este problema es que cuando un monedero, cartera, bolso, portadocumentos, etc. se encuentra un poco más lleno y abultado de lo normal, el broche se abre sólo con demasiada frecuencia apareciendo aquí el riesgo de pérdida de su contenido o cuando menos la Expo sición de este a miradas indiscretas pudiendo provocar a los amigos de lo —
10 ajeno.

En el nuevo broche el Macho seguirá siendo igual al ya conocido, mientras que la Hembra llevará en vez de el clásico orificio redondo, una ranura y --
15 llevando además debajo y con la misma forma aunque con la ranura algo más --
corta y estrecha una materia plastica dotada de cierta flexibilidad, siendo en esta donde se ajustará el Macho, permitiendole a este un pequeño pepo su-
ficiente desplazamiento a lo largo de dicha ranura cuando el objeto en ques-
tión (monedero, bolso, etc.) se encuentre como decíamos más abultado de lo normal y evitando así que se desabroche.

20 Para la debida comprensión de este objeto se adjunta a la presente memoria descriptiva, unas hojas de planos en las que a título de ejemplo se re-
presentaran todas y cada una de las partes que lo forman .

En las citadas hojas de planos quedan representados:

Hoja primera.

25 Figura primera- La misma muestra un alzado frontal del Macho.

Figura segunda- Muestra una vista en planta de la Hembra tradicional, donde-
A y B son los alambritos flexibles donde se ajusta el Macho.

Hoja segunda.

Figura primera- Muestra una vista en planta de la nueva Hembra perfeccionada don-
de A es la parte metalica y B es la parte interna compuesta por la materia plas-
tica que deciamos.

5 Figura segunda- Muestra una vista en planta de la parte A de la Hembra, --
osea la parte metalica.


Figura tercera- Muestra una vista en planta de la parte P de la Hembra, --
osea la parte de materia plástica cuya ranura es como deciamos algo más corta y-
estrecha que la de la parte metálica A, siendo en ella (B) donde se ajustará el-
10 Macho.

Hoja tercera.

Figura primera- Muestra una representación de un bolso o monedero provisto del--
nuevo broche perfeccionado, siendo A el Macho tradicional y B la nueva Hembra --
perfeccionada.

15 Figuras segunda, tercera, cuarta y quinta- Muestran un alzado frontal del-
bolso o monedero, con las diferentes posiciones que iría adoptando el Macho al -
deslizarse sobre la Hembra, a medida que dicho bolso o monedero fuera estando --
más abultado.

Descrita suficientemente la naturaleza del modelo se hace constar expresa-
20 mente que cualquier modificación de detalle que se introduzca en el mismo, se con-
siderará incluida dentro de esta protección, en tanto que no altere o modifique-
esencialmente su finalidad característica.




-REIVINDICACIONES-

1º.- Broche del tipo Macho-Hembra perfeccionado, consistente en un Macho - del tipo tradicional, y una Hembra que en vez de el clásico orificio redondo, llevará una ranura, llevando además debajo y con la misma forma aunque con la ranura algo más corta y estrecha una materia plástica dotada de cierta flexibilidad, siendo en esta donde ajustará el Macho, permitiendole a -
 5 este un pequeño pero suficiente desplazamiento que evitará que el objeto - (monedero, bolso, etc.) se desabroche cuando se encuentre más abultado de lo normal.

2º.- Broche del tipo Macho-Hembra perfeccionado.

10 Consta la presente memoria descriptiva de cuatro hojas numeradas y mecanografiadas por una sola cara a las que acompañan tres hojas de planos para su mejor comprensión.

CORDOBA, Julio 1, 1980



Fdo/ Alvaro Roca Riobó.



FIGURA 1

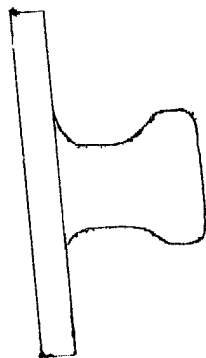
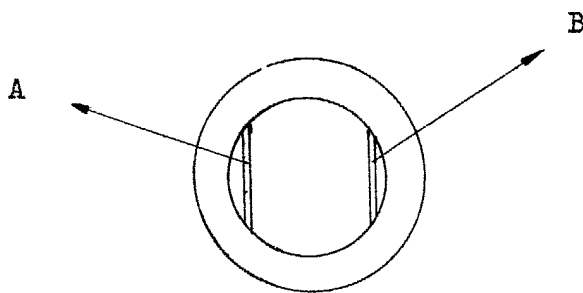


FIGURA 2



A handwritten signature or scribble at the bottom right of the page, consisting of several overlapping loops and lines.

FIGURA 1

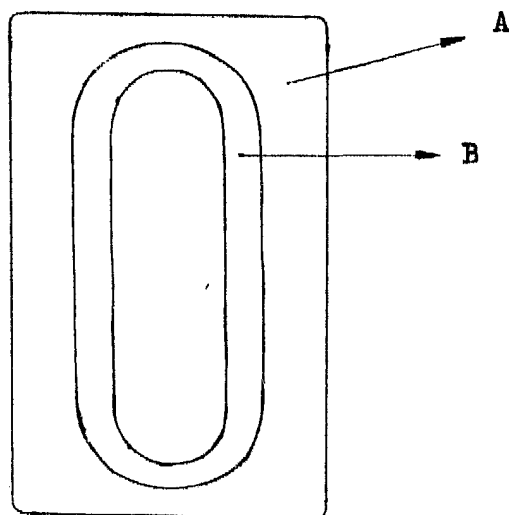


FIGURA 2

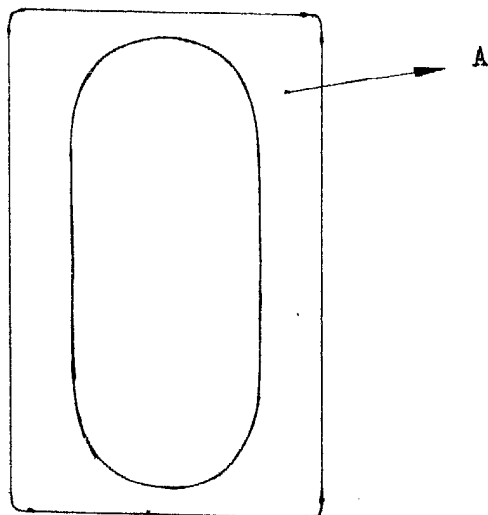


FIGURA 3

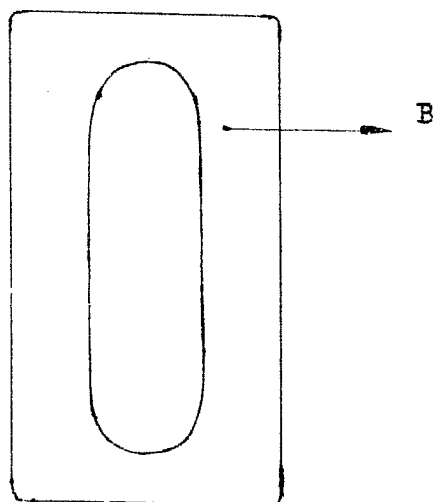


FIGURA 1

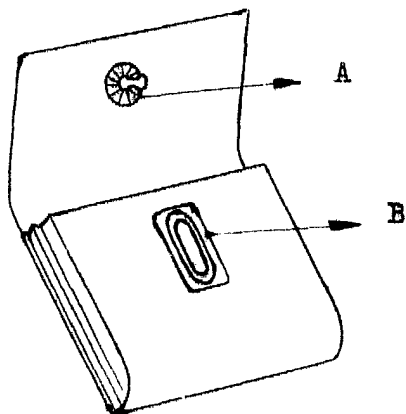


FIGURA 2

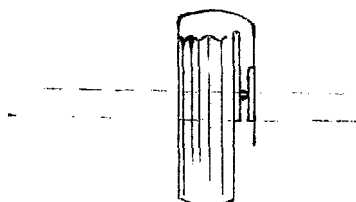


FIGURA 3

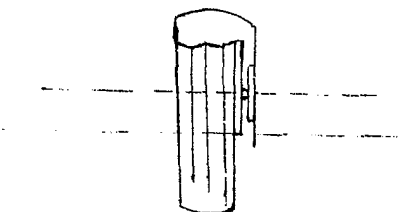


FIGURA 4

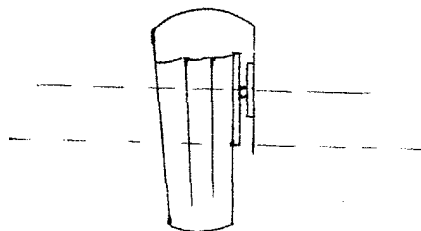
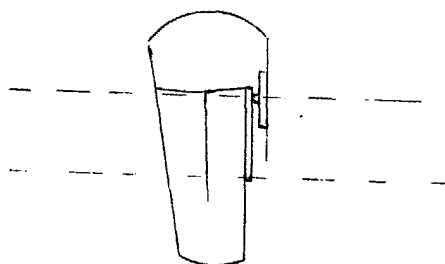


FIGURA 5



A handwritten signature or scribble at the bottom right of the page, consisting of several overlapping loops and lines.