

MICROFILMADO
MICROFICHAS

252218 604
NÚMERO
FECHA DE PRESENTACION
- 7 JUL. 1980



ESPAÑA

MODELO DE UTILIDAD

16 NOV. 1980

30 PRIORIDADES:	32 FECHA	33 PAIS
31 NUMERO		

47 FECHA DE PUBLICIDAD	51 CLASIFICACION INTERNACIONAL
	A47 B 96/06

54 TITULO DE LA INVENCIÓN
"DISPOSITIVO DE ENGANCHE PARA ESTANTES DESMONTABLES"

71 SOLICITANTE (S)
MERY, S.A.

DOMICILIO DEL SOLICITANTE
TERRASSA (Barcelona) - Avda. Joaquín de Sagra, s/n.

72 INVENTOR (ES)

73 TITULAR (ES)

74 REPRESENTANTE
D. Alfonso Durán Olivella

MEMORIA DESCRIPTIVA

El presente Modelo de utilidad se refiere a un dispositivo destinado a facilitar el acoplamiento entre partes constitutivas de estantes desmontables, tales como escurrelatos, escurrecubiertos, verduleros y otros

5. soportes utilizados en el servicio de cocina, cestas para papeles utilizadas en oficinas, contenedores para productos diversos utilizados en establecimientos comerciales, y aplicaciones similares.

10. Los estantes de los tipos mencionados son de estructura ligera, hechos a base de tramos de alambre convenientemente conformados y soldados por sus extremos con la particularidad de que la posibilidad de desmontarse hace posible su almacenamiento y transporte, plegados, reducidos a dimensiones mínimas.

15. El dispositivo objeto de este Modelo permite el acoplamiento de las diversas partes funcionales de un estante desmontable, con objeto de que quede en posición de servicio.

20. Para facilitar la explicación, se acompaña a la presente memoria unos dibujos en los que se ha representado, a título de ejemplo ilustrativo y no limitativo, un caso de realización de un dispositivo de enganche para estantes desmontables, según los principios de las reivindicaciones.

25. En los dibujos:

La figura 1 muestra con detalle el dispositivo en cuestión, con las dos partes acoplables en la fase de

su asociación.

La figura 2 muestra un estante del tipo indicado anteriormente, cuyos componentes quedan acoplados mediante dispositivos del tipo descrito, convenientemente situados.

Los elementos designados con números en los dibujos corresponden a las partes indicadas a continuación.

Uno de los componentes que se trata de asociar a otros define substancialmente uno o más montantes -1-, dispuestos en dirección vertical o prácticamente vertical, comportando, como parte esencial del dispositivo, una pieza metálica -2-, o de sección en forma de U alargada, acoplada por los extremos de sus tramos paralelos al montante -1-. Dichos extremos se sujetarán ventajosamente mediante soldadura. La parte central -3- de la pieza forma, en su caso, una inclinación determinante de una proyección lateral de la pieza en forma trapezoidal, de bases horizontales.


El segundo componente, que se trata de acoplar al anterior, comprende una estructura -4- con uno o más largueros -5-, que en sus extremos llevan fijadas, ventajosamente por soldadura, unas piezas -6- de forma angular, fijadas por sus extremos y dimensionadas de manera que puedan insertarse en el interior de las piezas -2-, acoplándose siguiendo la dirección de la flecha de la figura 1 y quedando el conjunto, una vez efectuado el acoplamiento, en la forma que se ve en la figura 2.

De esta manera, la unión establecida puede se-

pararse cuando interese, en una operación tan rápida y sencilla como la de su acoplamiento.

Todo cuanto no afecte, altere, cambie o modifique la esencia del dispositivo descrito, será varia-

5. ble a los efectos del actual Modelo.



N O T A.

Se reivindica como objeto de este registro por Modelo de utilidad:

5. 1.- Dispositivo de enganche para estantes desmontables, caracterizado esencialmente porque el montante de uno de los componentes asociados, formantes del estante, lleva acoplada una pieza de configuración laminar, en forma de U alargada, fijada por los bordes extremos de sus tramos paralelos en el montante y con su parte central ventajosamente formante de una zona oblicua, convergente en sentido descendente hacia la parte inferior del montante.

15. 2.- Dispositivo de enganche para estantes desmontables, según la reivindicación anterior, caracterizado porque el segundo componente acoplable al primero comprende en el extremo de uno de sus largueros una pieza de configuración angular, dimensionada para su ubicación en el interior de la pieza de sección en U del primer componente y separada por debajo del mencionado larguero.

Sean cuales fueren las circunstancias que concurren en la esencialidad del Modelo de utilidad definido en las anteriores reivindicaciones, cuyo objeto es:

25. 3.- "DISPOSITIVO DE ENGANCHE PARA ESTANTES DESMONTABLES".


Consta la presente memoria de seis hojas foliadas, mecanografiadas por una sola cara y de los dibujos unidos a la misma.

Barcelona, - 7 JUL. 1980

P.A. de MERY, S.A.

ALFONSO DURÁN

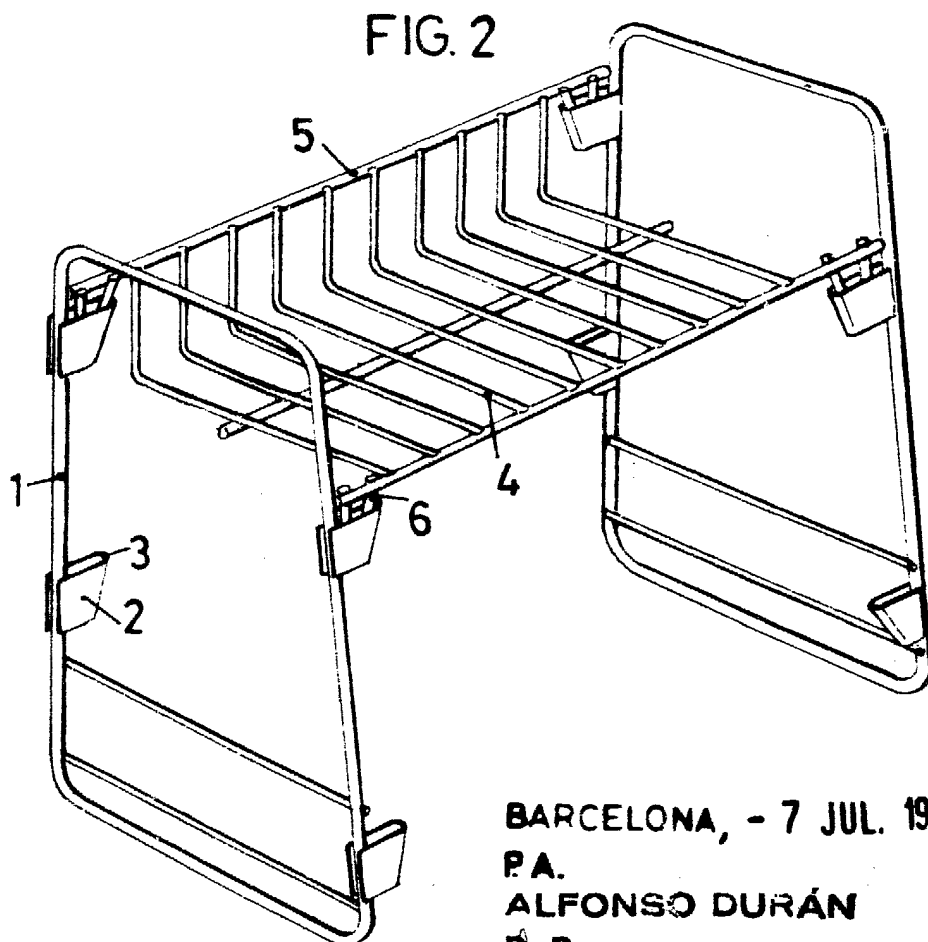
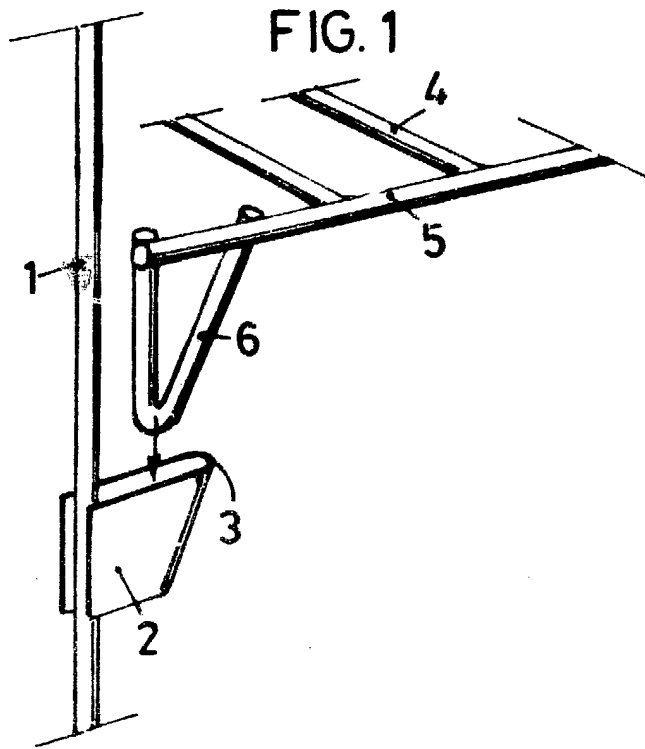
P. P.



Fdo.: Luis A. Durán Moya



FE/em.



BARCELONA, - 7 JUL. 1980

P.A.
ALFONSO DURÁN
P. P.

Fdo. Luis A. Durán Moya

ESCALA VARIABLE